

アンケート調査結果・資料編 令和5年3月

市民・事業者向けアンケート調査結果	1
資料編 ごみ処理基本計画	151
資料編 生活排水処理基本計画	163

市民・事業者向けアンケート調査結果 目次

第1章 調査の概要	1
1. 目的	1
2. 調査方法	1
第2章 アンケート集計結果	3
1. 市民向けアンケート調査結果	3
2. 事業者向けアンケート集計結果	102

第1章 調査の概要

1. 目的

高座清掃施設組合の構成市である海老名市、座間市、綾瀬市の市民及び事業者に対して、ごみの減量化・資源化への取り組み状況や市、組合が取組んでいるごみ処理に関する施策への意見等の実態をアンケート調査で把握し、一般廃棄物処理基本計画改定の基礎資料とすることを目的とする。

2. 調査方法

(1) 調査対象

1) 市民

令和3年度現在において、三市が管理する住民データから20歳以上で同一世帯を避け、各市2,000世帯を抽出した。

各市及び三市全体の調査対象世帯数の割合は、以下に示すとおりである。

	海老名市	座間市	綾瀬市	三市全体
全世帯数	59,571	60,789	34,958	155,318
調査対象世帯数	2,000	2,000	2,000	6,000
割合	3.4%	3.3%	5.7%	3.9%

出典：海老名市ホームページ 世帯数と人口（令和4年分）：令和4年3月1日現在

座間市ホームページ 令和3年度各月の人口情報：令和4年3月1日現在

綾瀬市ホームページ 令和4年統計月報：令和4年3月1日現在

2) 事業者

令和3年度現在において、三市が管理する事業所から無作為に各市500事業所を抽出した。各市及び三市全体の調査対象事業所数の割合は、以下に示すとおりである。

	海老名市	座間市	綾瀬市	三市全体
全事業所数	4,398	3,222	2,910	10,530
調査対象事業所数	500	500	500	1,500
割合	11.4%	15.5%	17.2%	14.2%

出典：海老名市ホームページ 令和3年版 統計えびな D 事業所（令和3年版）：平成28年6月1日現在

座間市ホームページ 令和2年版統計要覧：平成28年6月1日現在

綾瀬市ホームページ 統計要覧・令和2年版（2020年版）：平成28年6月1日現在

(2) 調査方法

自記入による郵送調査方法

(3) 実施期間等

発送：令和4年2月25日

締切：令和4年3月15日

(4) 回収率

アンケートの回収率は、以下に示すとおりである。

市民向けアンケートの回収率は三市全体で約 50%、事業者向けアンケート回収率は三市全体で約 35%となっている。

また、市民向けアンケートと事業者向けアンケートを合わせた回収率は、三市全体で約 47%となっている。

項目		海老名市	座間市	綾瀬市	三市全体	備考
市民向け	発送数	2,000	2,000	2,000	6,000	
	回収数	1070	964	952	2,986	
	回収率	53.5%	48.2%	47.6%	49.8%	÷
事業者向け	発送数	500	500	500	1,500	
	回収数	210	135	186	531	
	回収率	42.0%	27.0%	37.2%	35.4%	÷
合計	発送数	2,500	2,500	2,500	7,500	+
	回収数	1,280	1,099	1,138	3,517	+
	回収率	51.2%	44.0%	45.5%	46.9%	÷

第2章 アンケート集計結果

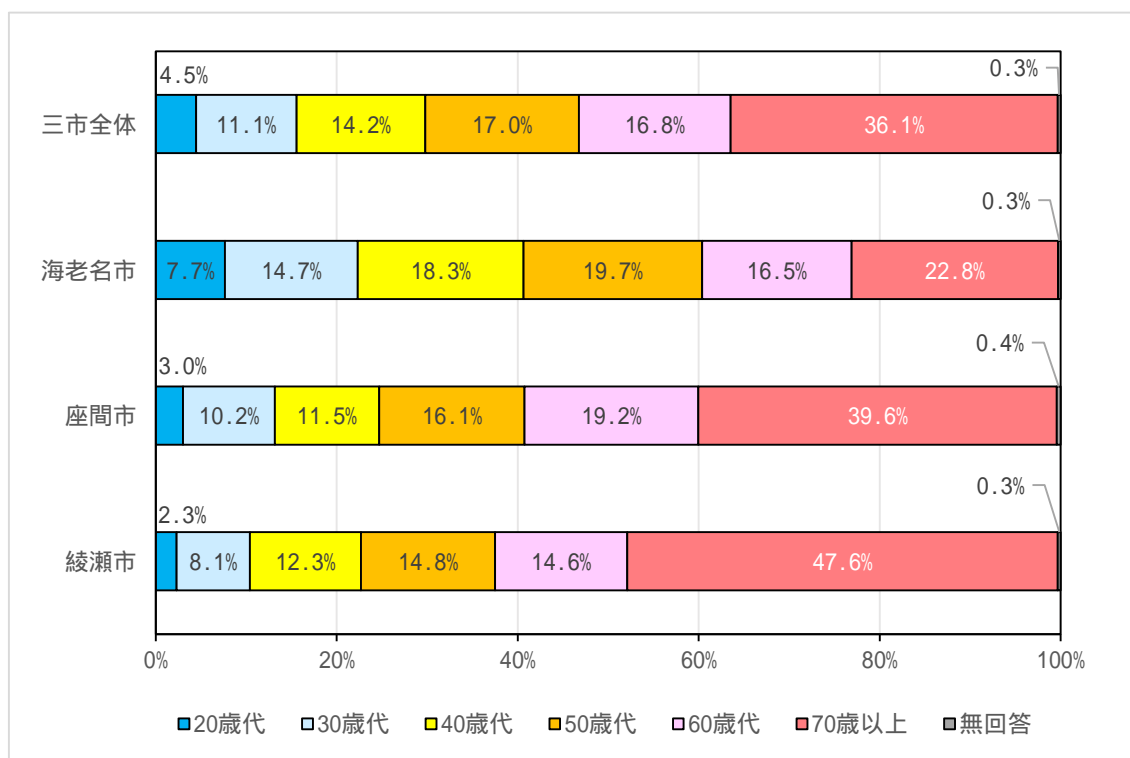
1. 市民向けアンケート調査結果

市民向けアンケートの調査結果は、以下のとおりです。

1. あなたご自身と家族について

(1) あなたの年代をお答えください。[〇は1つ]

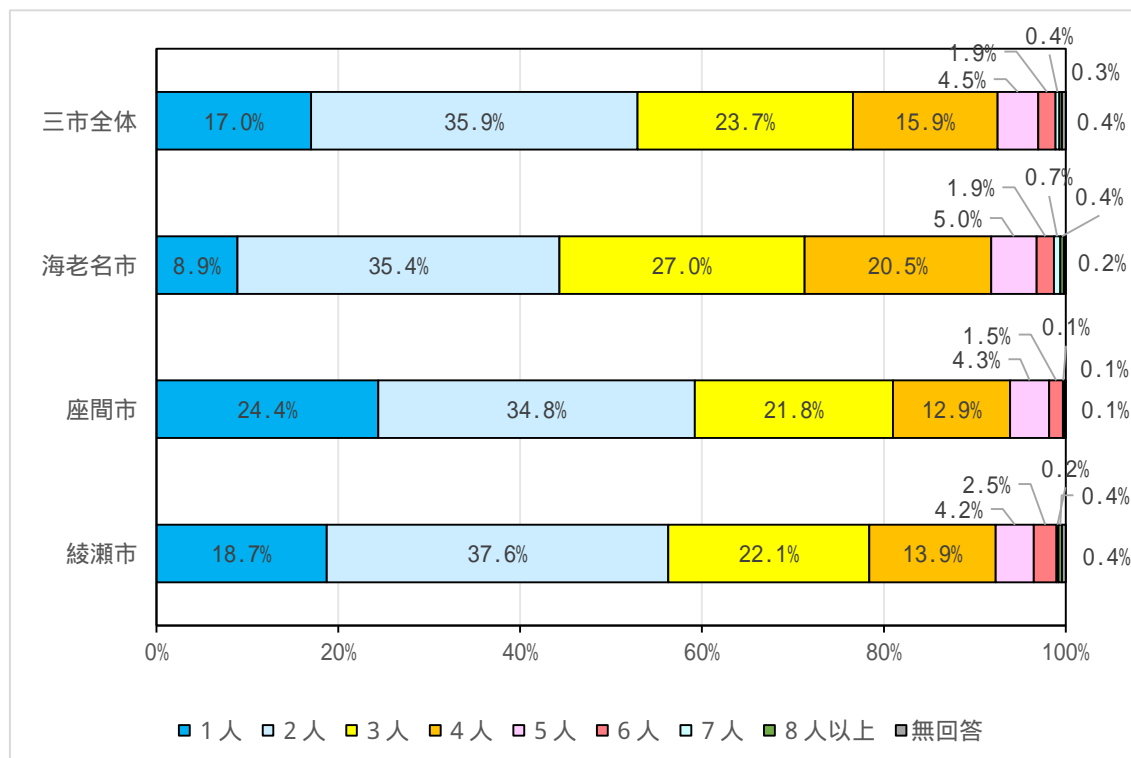
回答している年代は各市とも70歳以上が最も多く、三市全体の平均では36.1%、60歳代以上も含めると52.9%であった。中でも綾瀬市では70歳以上の回答が特に多く、70歳以上のみで半分近くを占めている。



		令和3年度調査結果詳細							計
		20歳代	30歳代	40歳代	50歳代	60歳代	70歳以上	無回答	
海老名市	件数	82	157	196	211	177	244	3	1,070
	割合	7.7%	14.7%	18.3%	19.7%	16.5%	22.8%	0.3%	100.0%
座間市	件数	29	98	111	155	185	382	4	964
	割合	3.0%	10.2%	11.5%	16.1%	19.2%	39.6%	0.4%	100.0%
綾瀬市	件数	22	77	117	141	139	453	3	952
	割合	2.3%	8.1%	12.3%	14.8%	14.6%	47.6%	0.3%	100.0%
三市全体	件数	133	332	424	507	501	1,079	10	2,986
	割合	4.5%	11.1%	14.2%	17.0%	16.8%	36.1%	0.3%	100.0%

(2) あなたを含めた同居者の人数をお答えください。[〇は1つ]

世帯人数は各市とも2人世帯が最も多く、次いで3人世帯が続いている。三市全体で見ると、2人世帯と3人世帯で約6割を占め、続く単身者世帯は約2割であったが、各市でばらつきが大きく、海老名市では1割を下回っている。

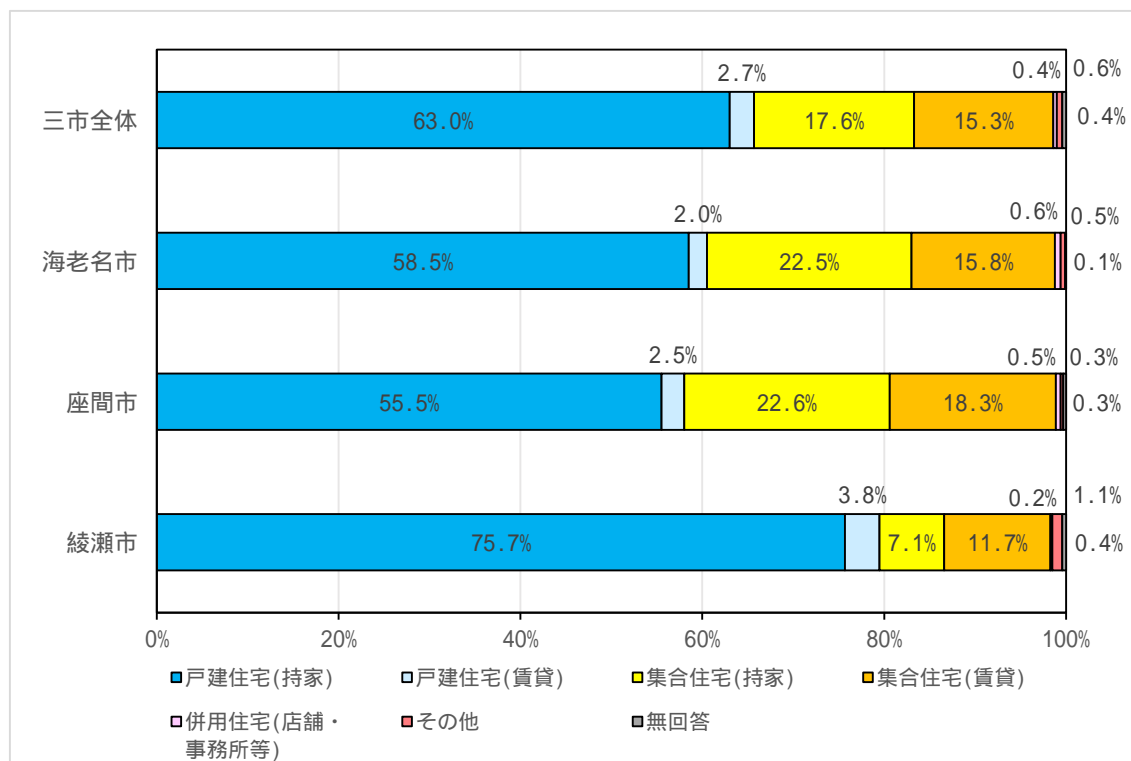


令和3年度調査結果詳細

		1人	2人	3人	4人	5人	6人	7人	8人以上	無回答	計
海老名市	件数	95	379	289	219	53	20	8	4	3	1,070
	割合	8.9%	35.4%	27.0%	20.5%	5.0%	1.9%	0.7%	0.4%	0.2%	100.0%
座間市	件数	235	335	210	124	41	14	1	2	2	964
	割合	24.4%	34.8%	21.8%	12.9%	4.3%	1.5%	0.1%	0.1%	0.1%	100.0%
綾瀬市	件数	178	358	210	132	40	24	2	4	4	952
	割合	18.7%	37.6%	22.1%	13.9%	4.2%	2.5%	0.2%	0.4%	0.4%	100.0%
三市全体	件数	508	1,072	709	475	134	58	11	10	9	2,986
	割合	17.0%	35.9%	23.7%	15.9%	4.5%	1.9%	0.4%	0.3%	0.4%	100.0%

(3) お住まいの状況をお答えください。[〇は1つ]

住まいの状況を見ると、各市とも戸建住宅(持家)が最も多く、海老名市、座間市で約6割であり、綾瀬市は7割半を超え三市で最も多くなっている。また、海老名市、座間市では集合住宅(持家)が2割強、集合住宅(賃貸)が2割弱となっており、合わせると約4割を占めているが、綾瀬市については賃貸と持ち家を足しても2割弱であった。



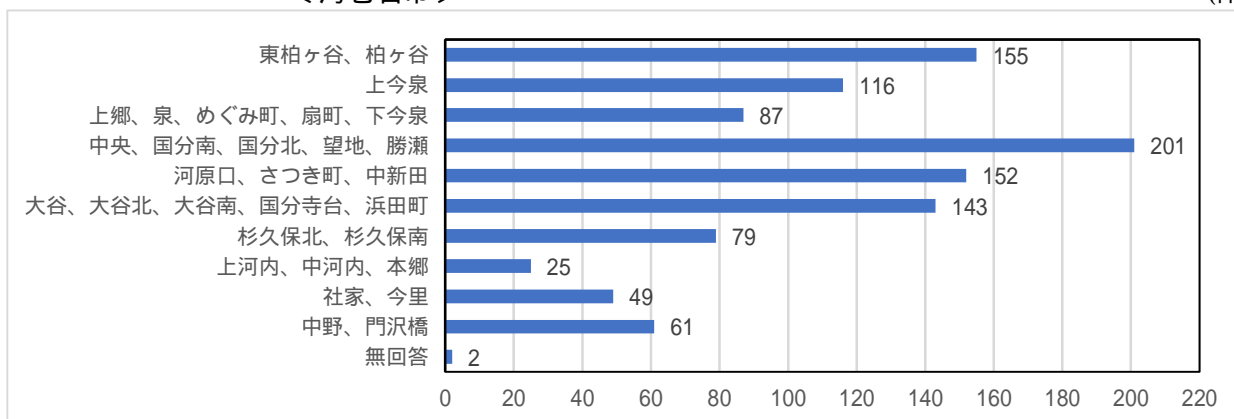
		戸建住宅(持家)	戸建住宅(賃貸)	集合住宅(持家)	集合住宅(賃貸)	併用住宅(店舗・事務所等)	その他	無回答	計
海老名市	件数	626	21	241	169	6	5	2	1,070
	割合	58.5%	2.0%	22.5%	15.8%	0.6%	0.5%	0.1%	100.0%
座間市	件数	535	24	218	176	5	3	3	964
	割合	55.5%	2.5%	22.6%	18.3%	0.5%	0.3%	0.3%	100.0%
綾瀬市	件数	721	36	68	111	2	10	4	952
	割合	75.7%	3.8%	7.1%	11.7%	0.2%	1.1%	0.4%	100.0%
三市全体	件数	1,882	81	527	456	13	18	9	2,986
	割合	63.0%	2.7%	17.6%	15.3%	0.4%	0.6%	0.4%	100.0%

令和3年度調査結果詳細

(4) あなたの住んでいる地域をお答えください。[○は1つ]

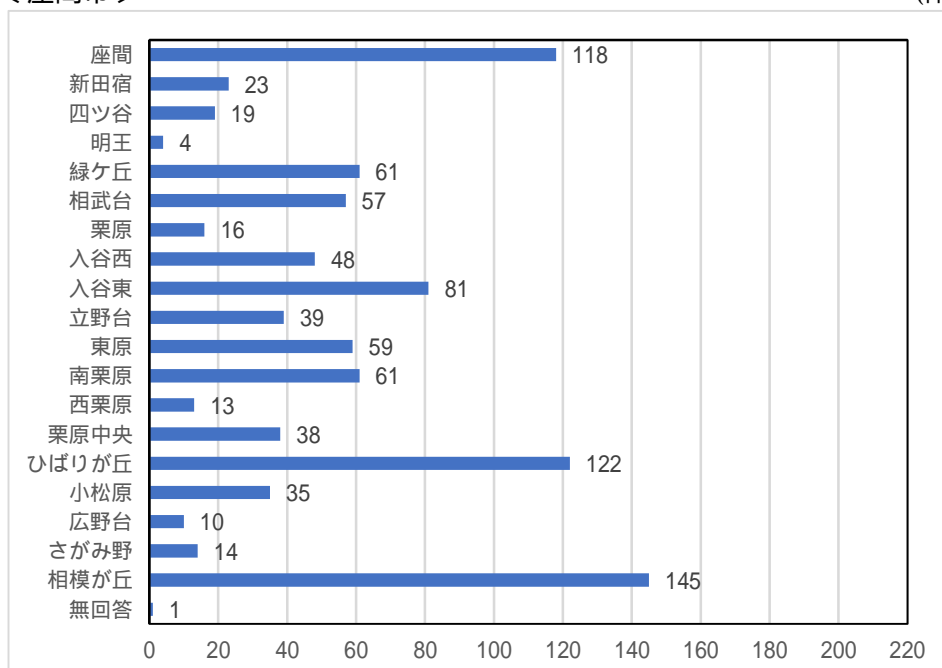
〔海老名市〕

(件)



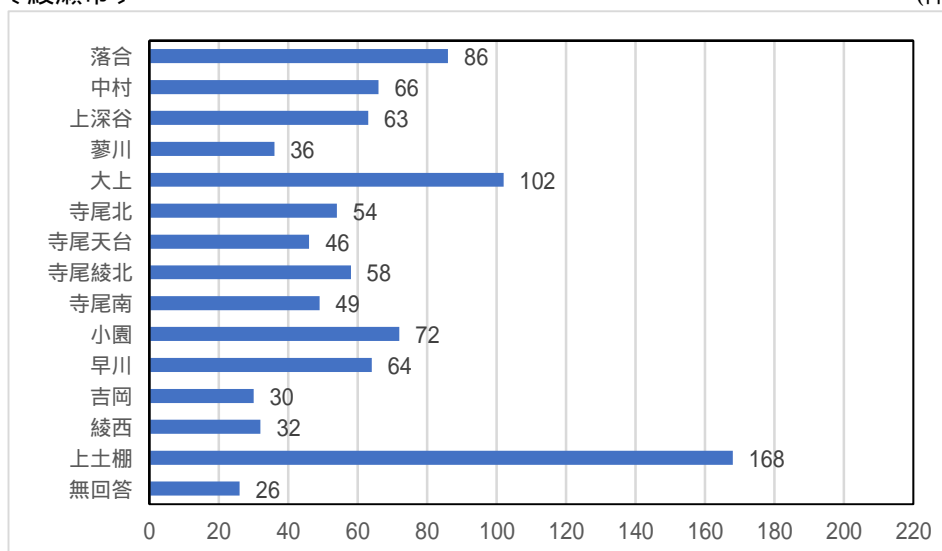
〔座間市〕

(件)



〔綾瀬市〕

(件)

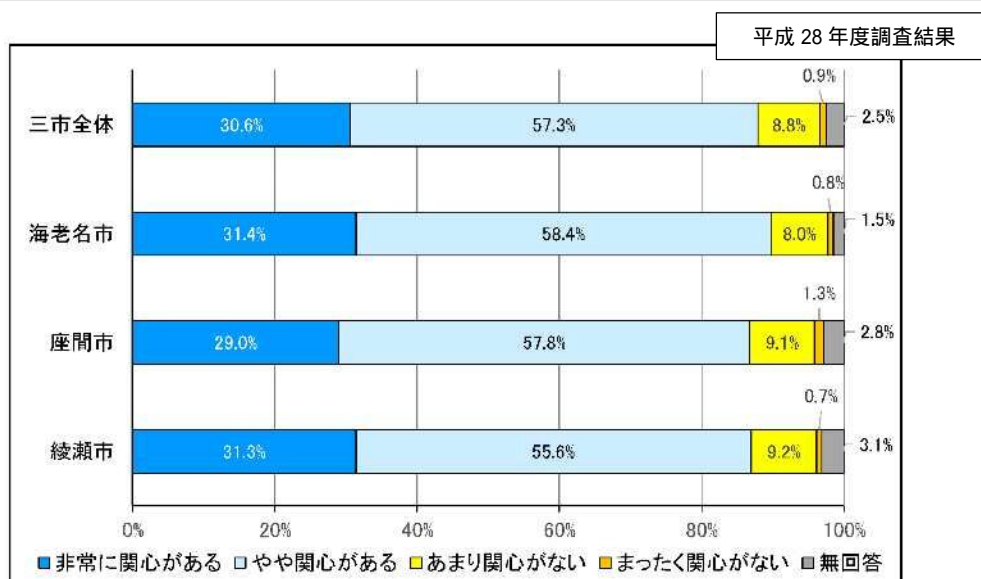
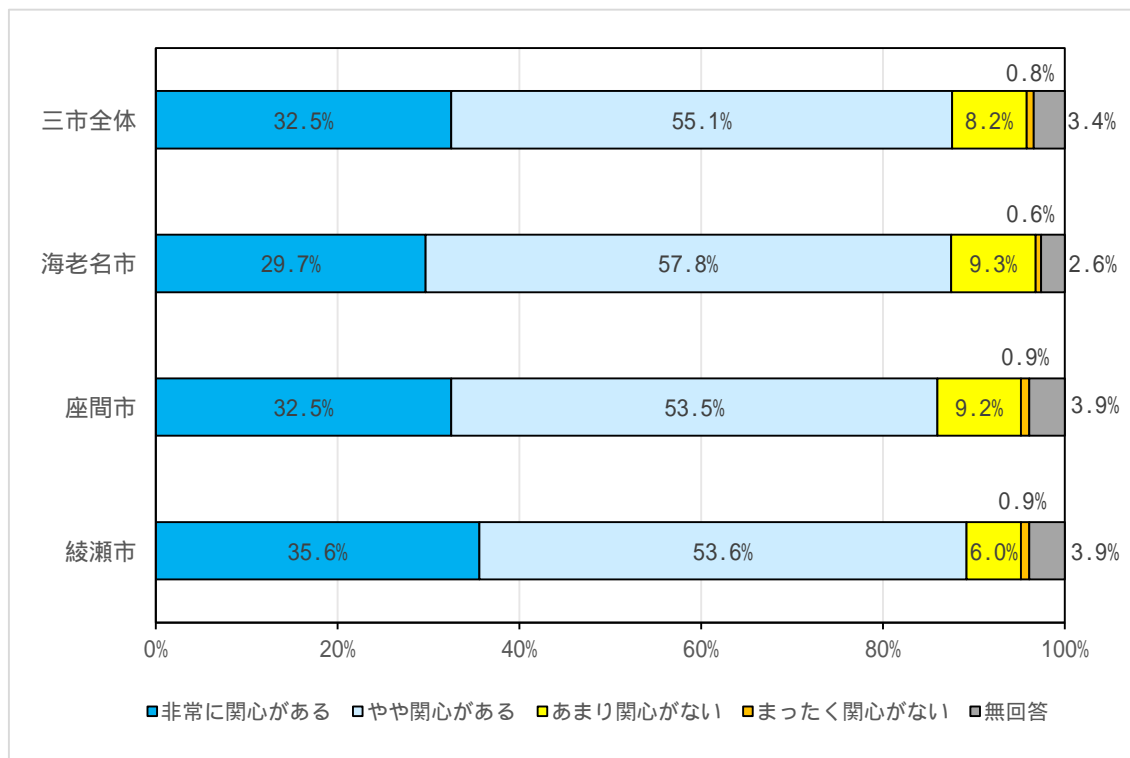


2. あなたのごみの減量化やリサイクル等への関心について

(5) ごみの減量化やリサイクル等のごみ問題に関心はありますか。[○は1つ]

ごみの減量化やリサイクル等のごみ問題に関する関心については、三市全体で見ると「非常に関心がある」と「やや関心がある」で約9割となっており、ごみ問題に対する関心は高いという結果となっている。

平成28年度調査と比較すると、「非常に関心がある」は海老名市で若干減少し、座間市、綾瀬市で若干増加し、三市全体では若干増加した。また、「やや関心がある」は海老名市、座間市、綾瀬市、三市全体ともに若干減少した。

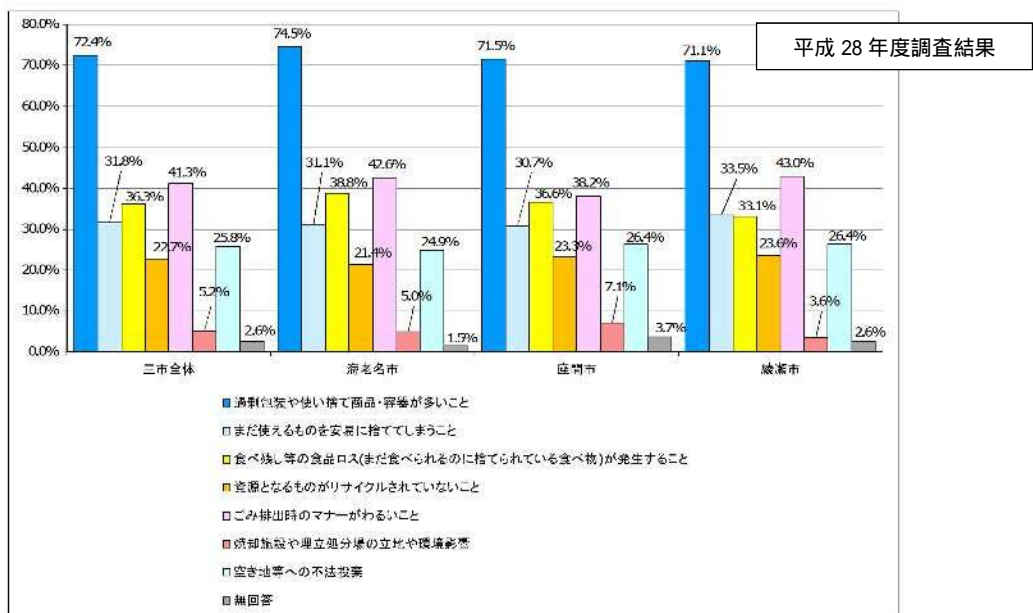
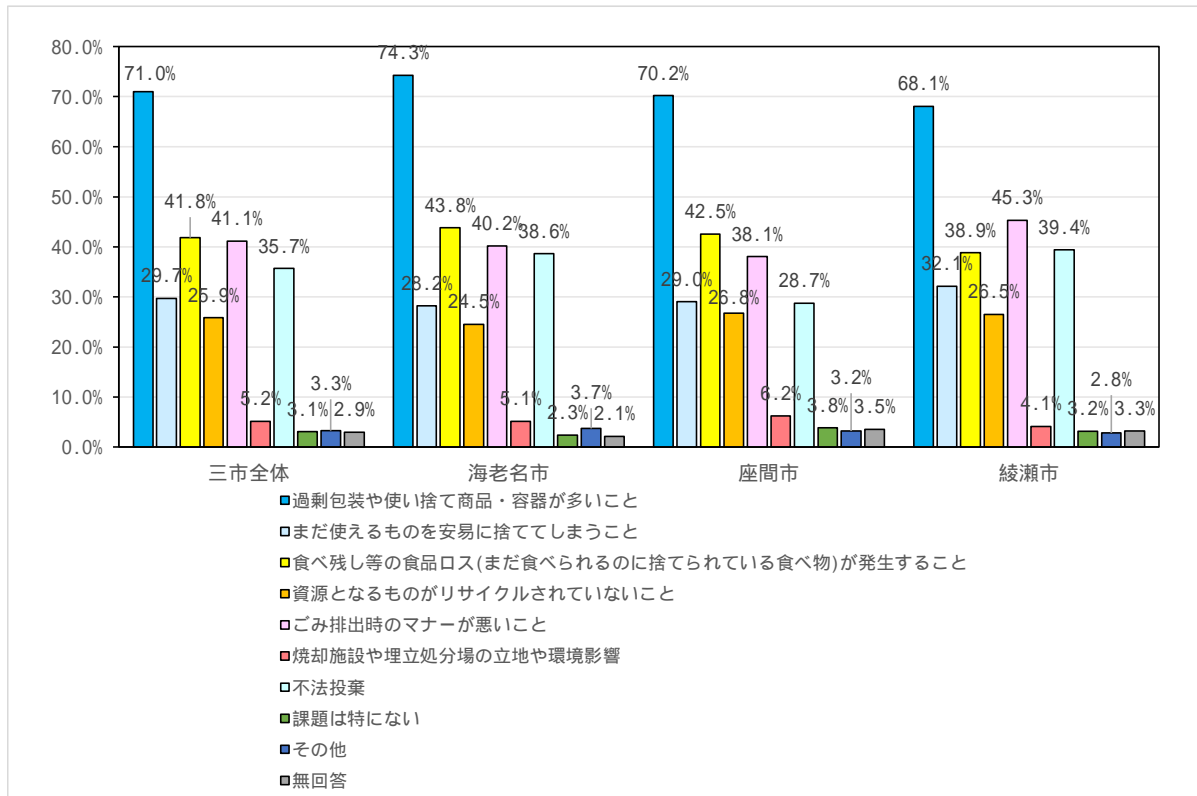


		非常に 関心がある	やや 関心がある	あまり 関心がない	まったく 関心がない	無回答	計
海老名市	件数	318	618	100	6	28	1,070
	割合	29.7%	57.8%	9.3%	0.6%	2.6%	100.0%
座間市	件数	313	516	89	9	37	964
	割合	32.5%	53.5%	9.2%	0.9%	3.9%	100.0%
綾瀬市	件数	339	510	57	9	37	952
	割合	35.6%	53.6%	6.0%	0.9%	3.9%	100.0%
三市全体	件数	970	1,644	246	24	102	2,986
	割合	32.5%	55.1%	8.2%	0.8%	3.4%	100.0%

(6) 「ごみ問題」という視点で、あなたの身の回りについて考えたとき、どのような課題があると思いますか。[複数回答可]

身の回りの「ごみ問題」という視点での現状の課題として、過剰包装や使い捨て商品・容器が多いことがいずれの市でも7割前後で最も多くなっている。次いで、ごみ排出時のマナーについてや食品ロスについての関心も挙げられており4割前後となっている。綾瀬市のみ2位~3位の順位が全体と違っており、排出時のマナーの悪さが4割半を超えている。また、不法投棄が3番目に多く、他市では2番目に関心が高い食品ロスを僅差で超える結果となった。

平成28年度調査と比較すると、全体的に「不法投棄」「資源となるものがリサイクルされていないこと」が比較的大きく増加している。



令和3年度調査結果詳細

		過剰包装や使い捨て商品・容器が多いこと	まだ使えるものを安易に捨ててしまうこと	食べ残し等の食品ロス(まだ食べられるのに捨てられている食べ物)が発生すること	資源となるものがリサイクルされていないこと	ごみ排出時のマナーが悪いこと	焼却施設や埋立処分場の立地や環境影響
海老名市	件数	795	302	469	262	430	55
	割合	74.3%	28.2%	43.8%	24.5%	40.2%	5.1%
座間市	件数	677	280	410	258	367	60
	割合	70.2%	29.0%	42.5%	26.8%	38.1%	6.2%
綾瀬市	件数	648	306	370	252	431	39
	割合	68.1%	32.1%	38.9%	26.5%	45.3%	4.1%
三市全体	件数	2,120	888	1,249	772	1,228	154
	割合	71.0%	29.7%	41.8%	25.9%	41.1%	5.2%

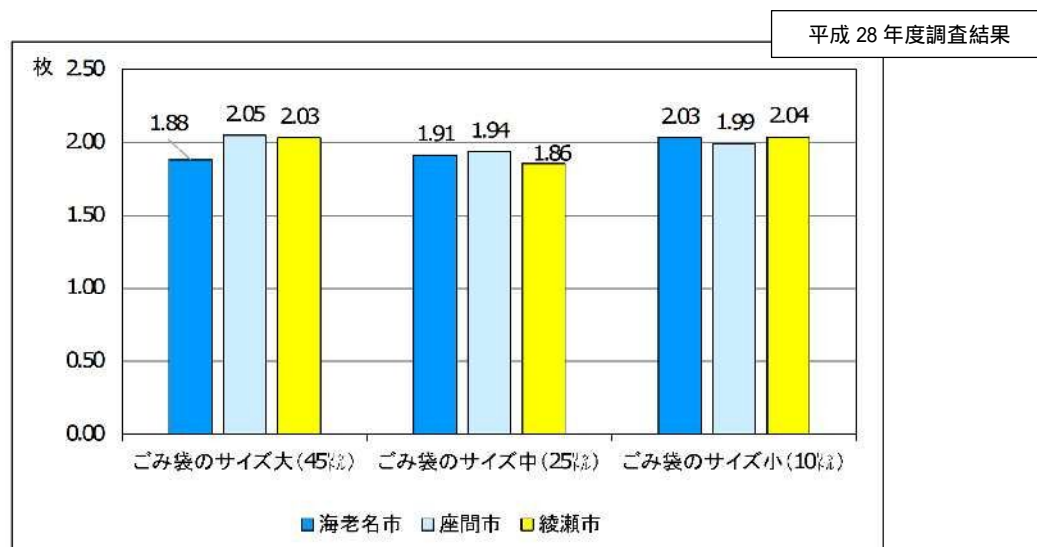
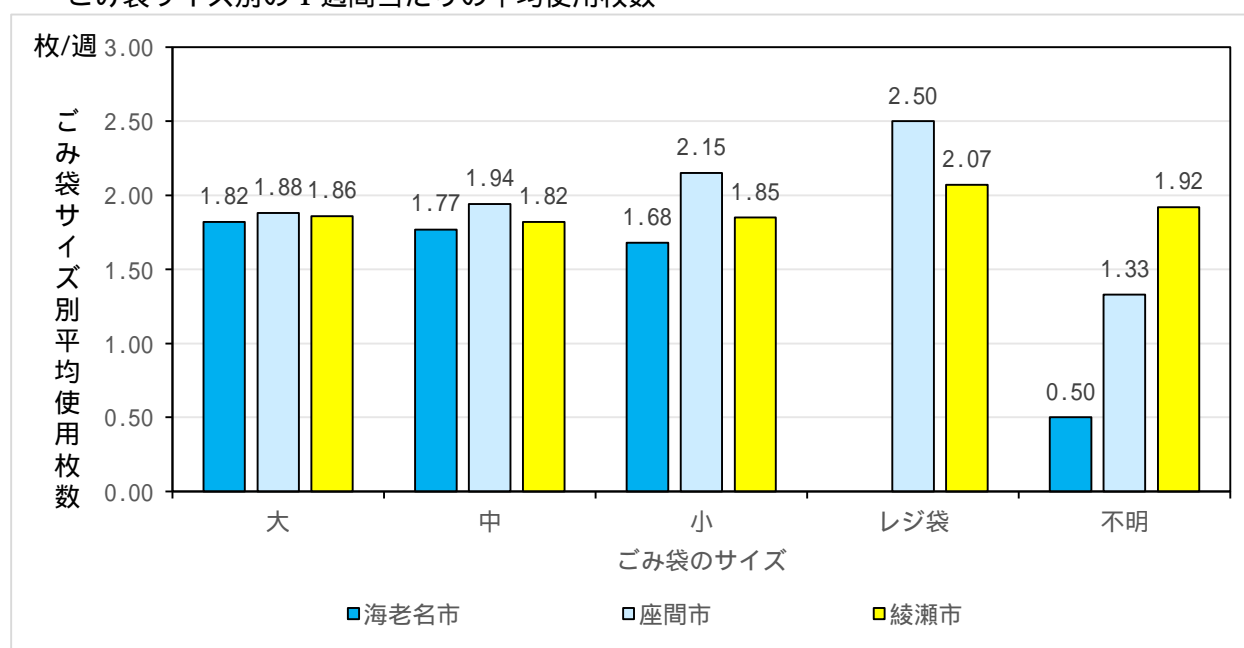
		不法投棄	課題は特にない	その他	無回答	計 (複数回答)
海老名市	件数	413	25	40	23	2,814
	割合	38.6%	2.3%	3.7%	2.1%	-
座間市	件数	277	37	31	34	2,431
	割合	28.7%	3.8%	3.2%	3.5%	-
綾瀬市	件数	375	30	27	31	2,509
	割合	39.4%	3.2%	2.8%	3.3%	-
三市全体	件数	1,065	92	98	88	7,754
	割合	35.7%	3.1%	3.3%	2.9%	-

(7) ご家族全体の「燃やせるごみ」の量は、1週間(週2回の収集)でどの程度になりますか。
 (1週間のごみ袋の平均使用枚数を袋のサイズごとにご記入ください)

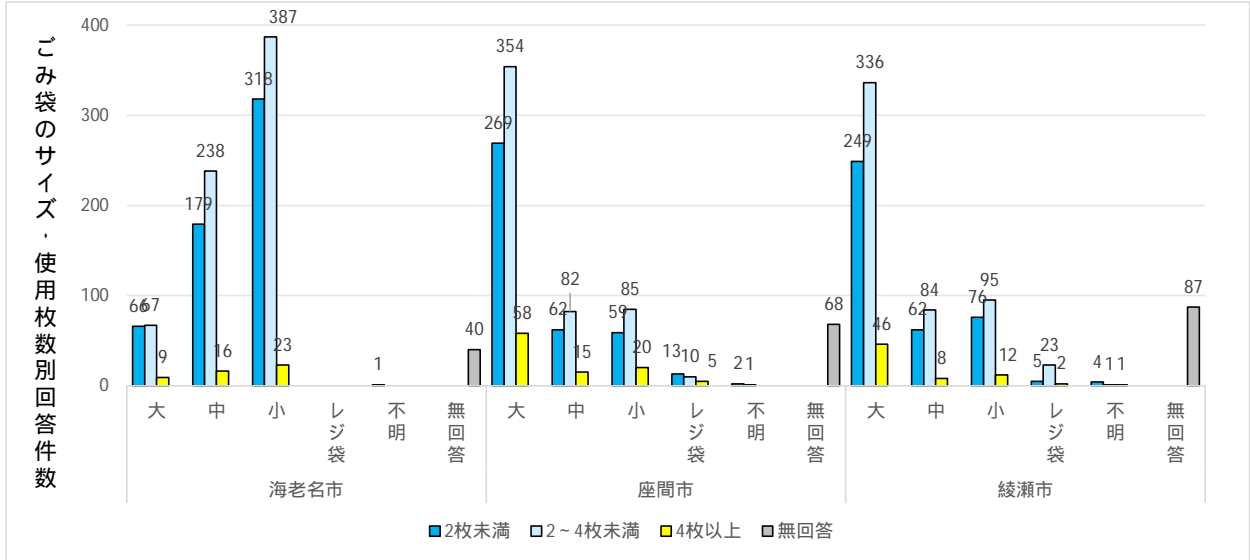
家族全体の可燃系のごみの量について、1週間あたりのごみ袋の使用枚数で尋ねたところ、袋のサイズ別に見ると袋の大きさに関わらず2枚前後という結果となった。この設問では、ごみ袋サイズ別の1週間の平均使用枚数を尋ねたが、異なるサイズの袋を複数枚使用しているケースも見られた。また、座間市、綾瀬市とも約30人がレジ袋を使用していると答えたが、海老名市では0人であった。(海老名市ではレジ袋は有料化しているため使用できない)

平成28年度調査と比較すると、「ごみ袋サイズ別の1週間当たりの平均使用枚数」については海老名市の「小」サイズ(7L)の回答件数が減少している。次頁の「ごみ袋サイズ別・使用枚数別の回答件数」を見ると、海老名市では、指定ごみ袋の「大」サイズの回答件数が大きく減少し、「小」サイズの回答件数が大きく増加した。また、座間市、綾瀬市では、「中」サイズのごみ袋の4枚未満の回答件数が大きく減少した。

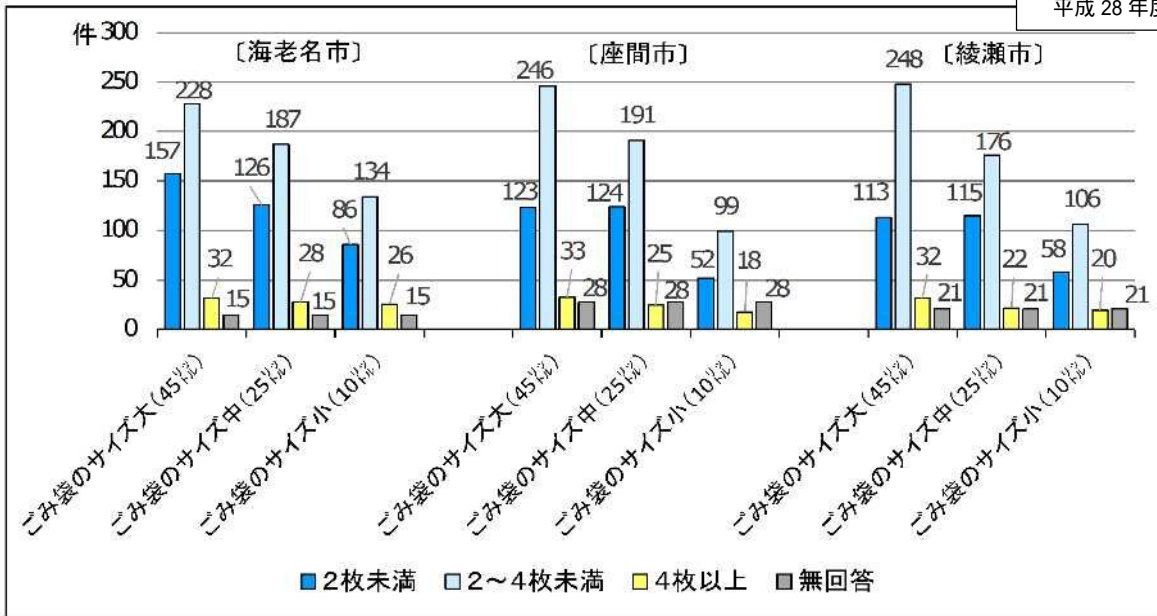
・ごみ袋サイズ別の1週間当たりの平均使用枚数



・ごみ袋サイズ別・使用枚数別の回答件数



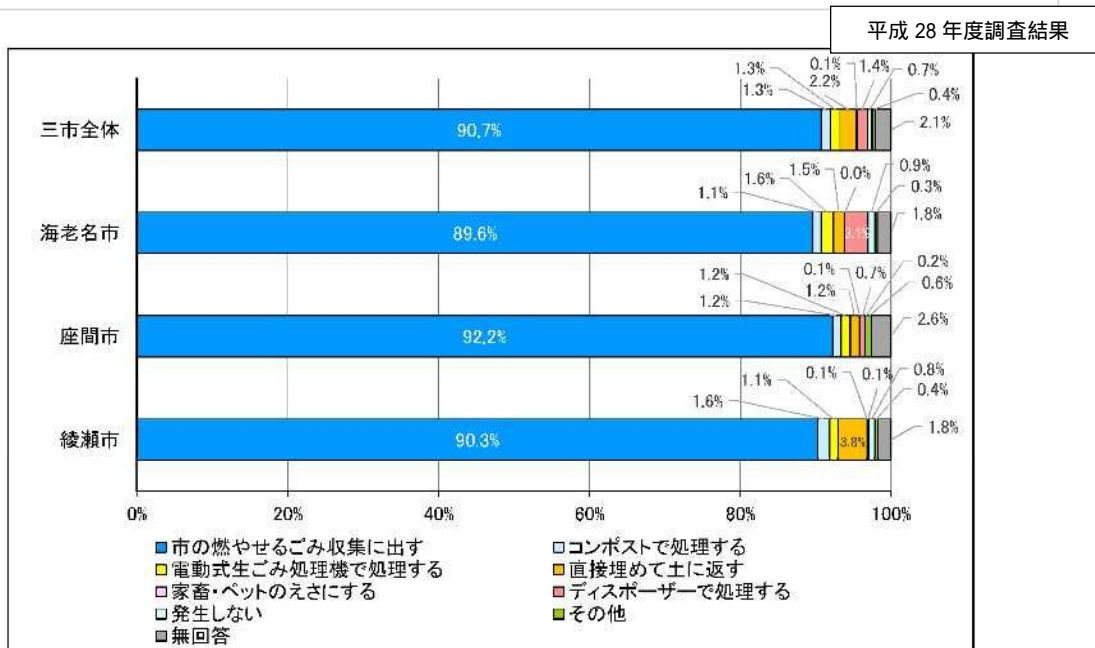
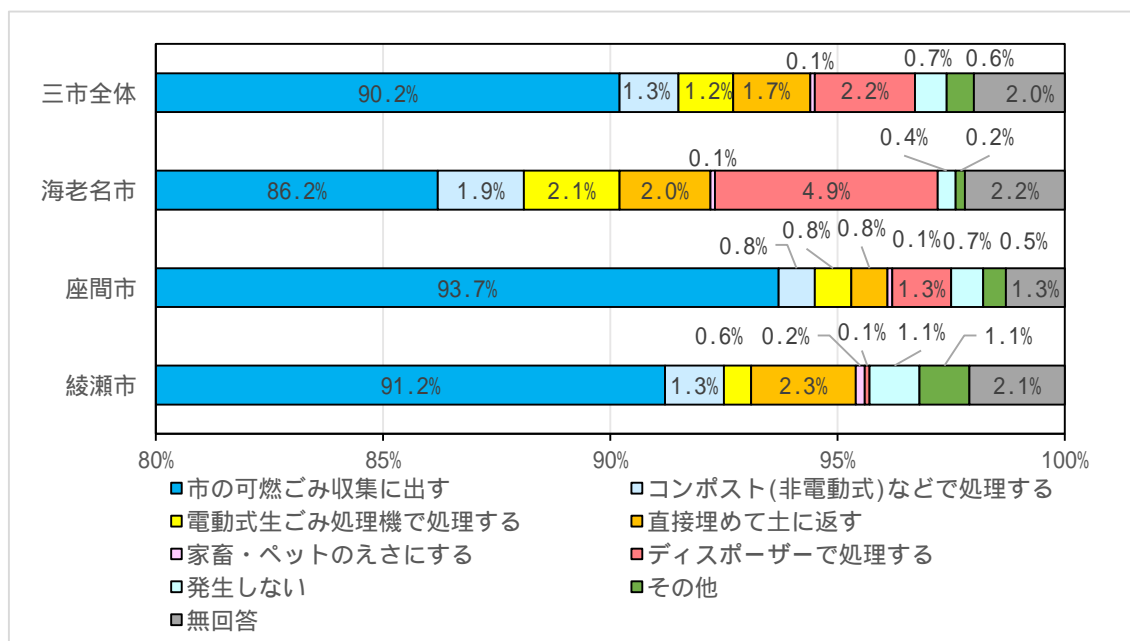
平成 28 年度調査結果



(8) 「生ごみ(調理くず・食べ残し・未利用廃棄物食品等)」についてはどのような処分をしていますか。[は1つ]

「生ごみ(調理くず・食べ残し・未利用廃棄物食品等)」の処分方法については、海老名市が90%をやや下回るものの座間市、綾瀬市は90%を超えており、三市全体では約9割の市民が「市の可燃ごみ収集に出す」と回答している。

平成28年度調査と比較すると全体的に大きな変化はないが、海老名市の「市の可燃ごみ収集に出す」が若干減少している。



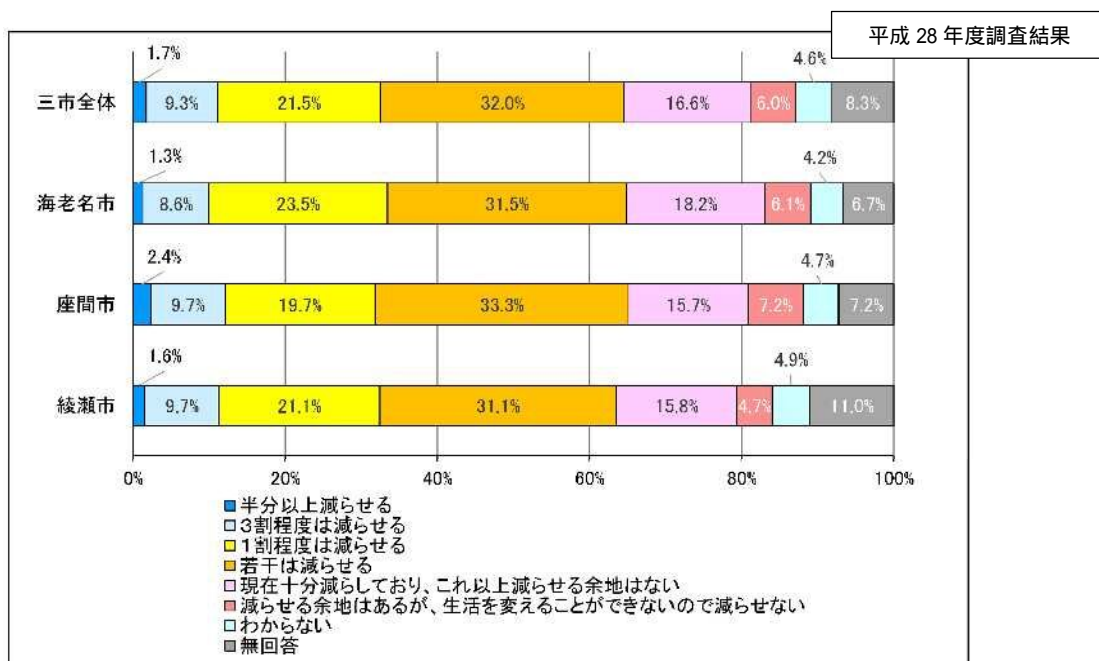
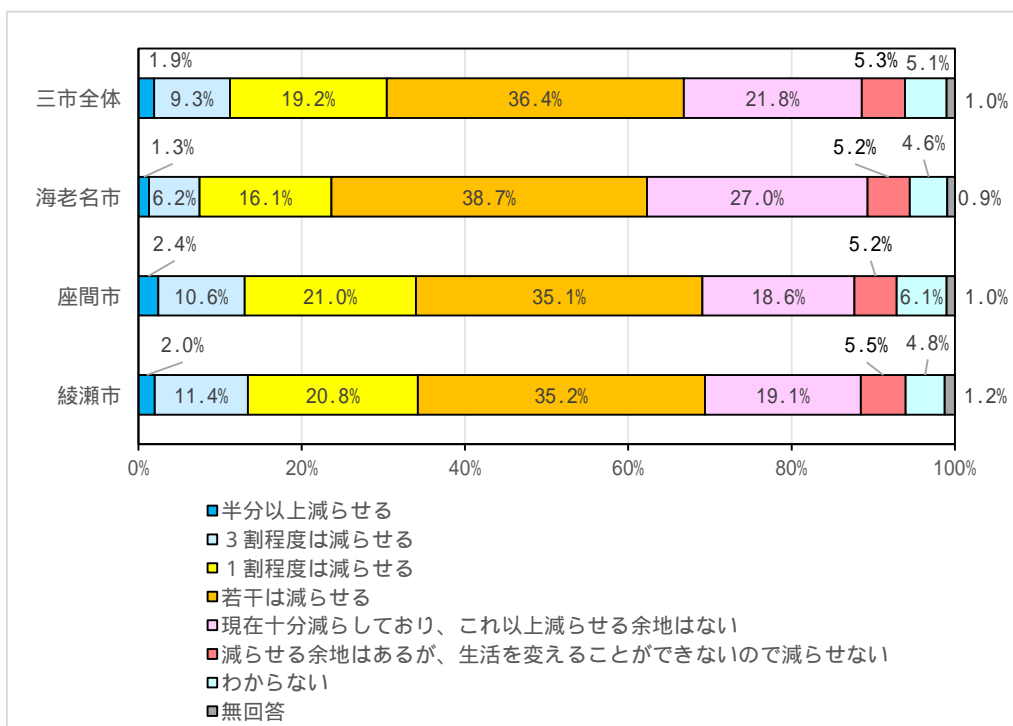
令和3年度調査結果詳細

		市の可燃ごみ 収集に出す	コンポスト (非電動式) などで処理 する	電動式生ご み処理機で 処理する	直接埋めて 土に返す	家畜・ペッ トのえさに する	ディスポー ザーで処理 する	発生しない	その他	無回答	計
海老名市	件数	922	20	23	21	1	52	4	2	25	1,070
	割合	86.2%	1.9%	2.1%	2.0%	0.1%	4.9%	0.4%	0.2%	2.2%	100.0%
座間市	件数	903	8	8	8	1	13	7	4	12	964
	割合	93.7%	0.8%	0.8%	0.8%	0.1%	1.3%	0.7%	0.5%	1.3%	100.0%
綾瀬市	件数	868	12	6	22	2	1	10	10	21	952
	割合	91.2%	1.3%	0.6%	2.3%	0.2%	0.1%	1.1%	1.1%	2.1%	100.0%
三市全体	件数	2,693	40	37	51	4	66	21	16	58	2,986
	割合	90.2%	1.3%	1.2%	1.7%	0.1%	2.2%	0.7%	0.6%	2.0%	100.0%

(9) あなたが現在、市の集積所に出している「燃やせるごみ」「燃えるごみ」「可燃ごみ」と「資源物」の総量を今後減らしていくとすると、どの程度まで減らすことが可能と考えますか。[は1つ]

可燃系のごみ及び資源物の総量を今後減らす見込みがあるか、ということについては、「若干は減らせる」が最も多く、三市ともに約4割となっていた。次いで「1割程度は減らせる」が約2割となっており、合わせると約6割が「減らせる」の回答となっている。

平成28年度調査と比較すると、海老名市において、「1割程度は減らせる」が減少し、「若干は減らせる」が増加した。三市全体でも同様の傾向である。



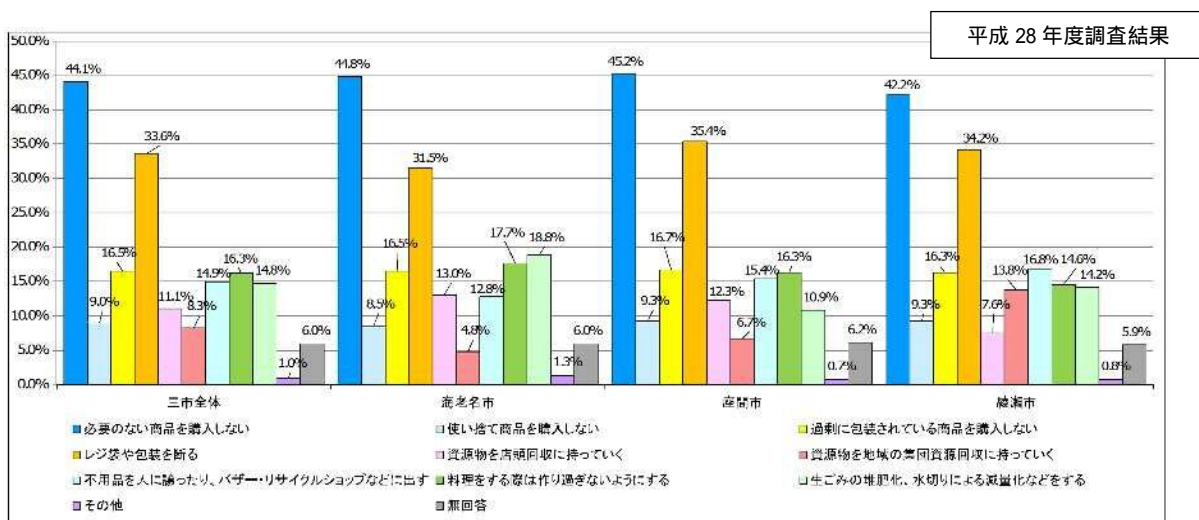
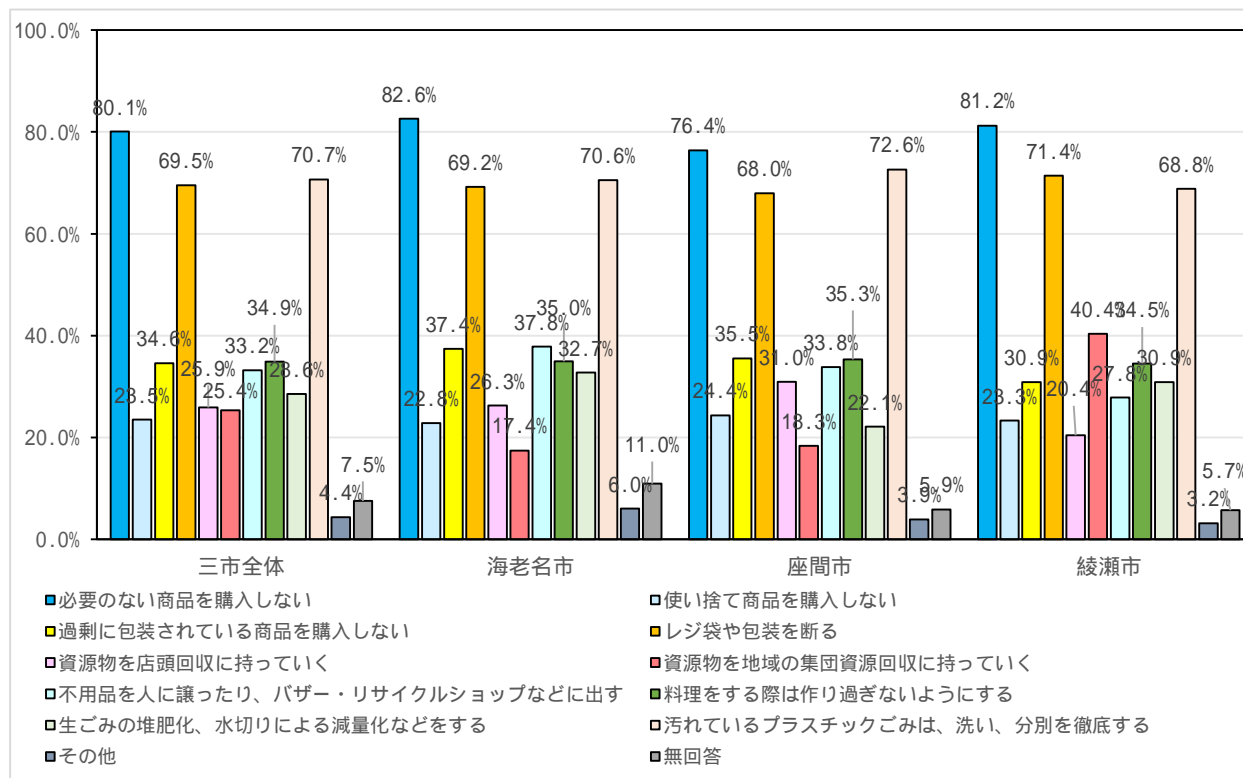
令和3年度調査結果詳細

		半分以上減らせる	3割程度は減らせる	1割程度は減らせる	若干は減らせる	現在十分減らしており、これ以上減らせる余地はない	減らせる余地はあるが、生活を変えることができないうので減らせない	わからない	無回答	計
海老名市	件数	14	66	172	414	289	56	49	10	1,070
	割合	1.3%	6.2%	16.1%	38.7%	27.0%	5.2%	4.6%	0.9%	100.0%
座間市	件数	23	102	202	338	179	50	59	11	964
	割合	2.4%	10.6%	21.0%	35.1%	18.6%	5.2%	6.1%	1.0%	100.0%
綾瀬市	件数	19	109	198	335	182	52	46	11	952
	割合	2.0%	11.4%	20.8%	35.2%	19.1%	5.5%	4.8%	1.2%	100.0%
三市全体	件数	56	277	572	1,087	650	158	154	32	2,986
	割合	1.9%	9.3%	19.2%	36.4%	21.8%	5.3%	5.1%	1.0%	100.0%

(10) 減らせる見込みのある「燃やせるごみ」がある場合、その「減らす方法」についてお答えください。[複数回答可]

上記で「減らせる」と回答した中で、その「減らす方法」について尋ねたところ、「必要のない商品を購入しない」が約8割と最も多かった。次いで「レジ袋や包装を断る」「汚れているプラスチックごみは、洗い、分別を徹底する」が約7割となっている。


平成28年度調査では回答数が[は2つまで]となっており、単純に比較することはできないが、グラフの形状を見ると、平成28年度調査と同様の結果となっている。



令和3年度調査結果詳細

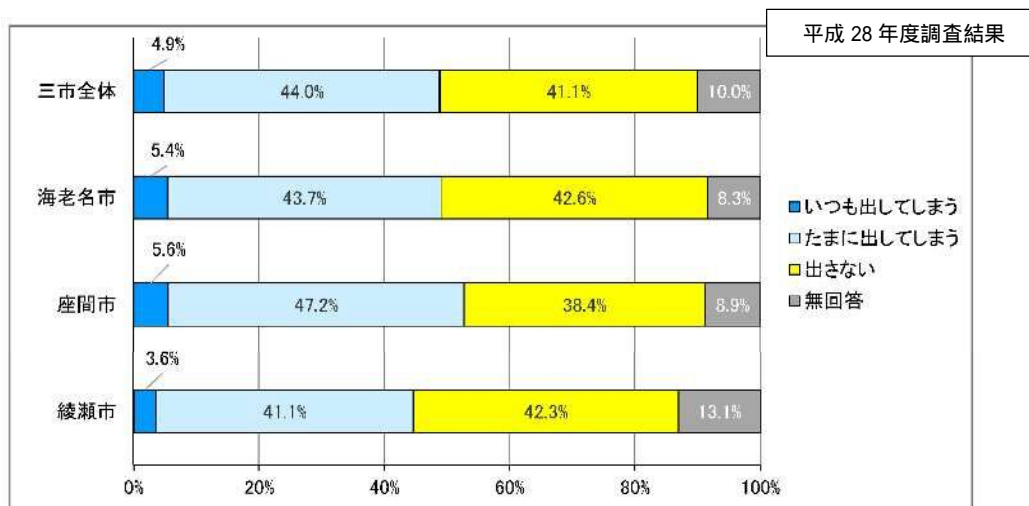
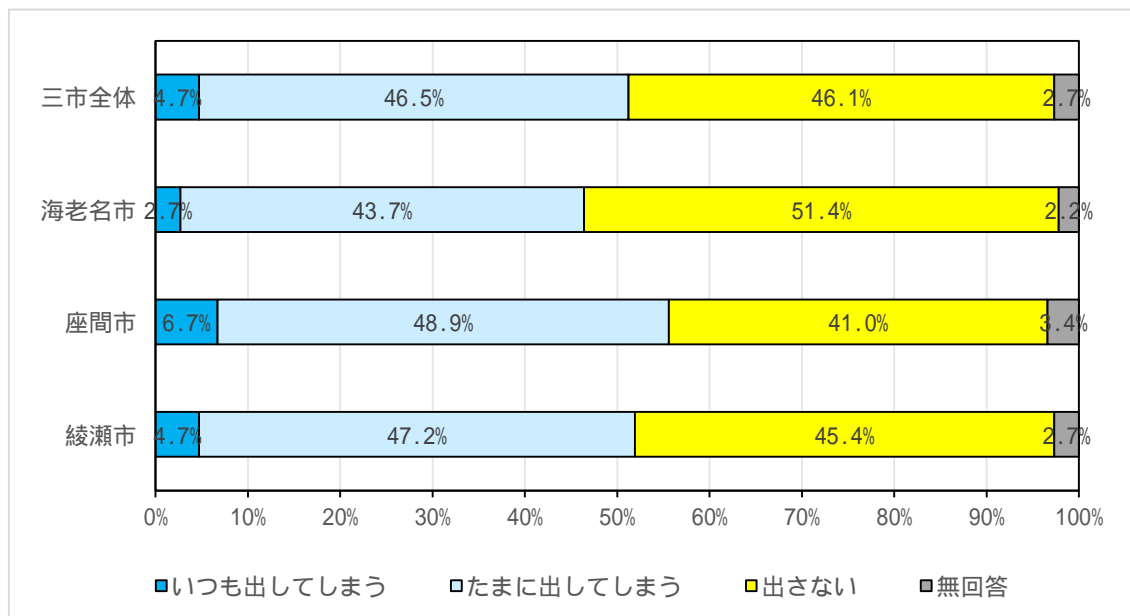
		必要のない商品 を購入しない	使い捨て商品 を購入しない	過剰に包装さ れている商品 を購入しない	レジ袋や包装 を断る	資源物を店頭 回収に持って いく	資源物を地域の 集団資源回収に 持っていく	不用品を人に 譲ったり、バ ザー・リサイ クルショップ などに出す
海老名市	件数	550	152	249	461	175	116	252
	割合	82.6%	22.8%	37.4%	69.2%	26.3%	17.4%	37.8%
座間市	件数	508	162	236	452	206	122	225
	割合	76.4%	24.4%	35.5%	68.0%	31.0%	18.3%	33.8%
綾瀬市	件数	537	154	204	472	135	267	184
	割合	81.2%	23.3%	30.9%	71.4%	20.4%	40.4%	27.8%
三市全体	件数	1,595	468	689	1,385	516	505	661
	割合	80.1%	23.5%	34.6%	69.5%	25.9%	25.4%	33.2%

		料理をする際 は作り過ぎな いようにする	生ごみの堆肥 化、水切りに よる減量化な どをする	汚れているプラ スチックごみ は、洗い、分別 を徹底する	その他	無回答	計 (複数回答)
海老名市	件数	233	218	470	40	73	2,989
	割合	35.0%	32.7%	70.6%	6.0%	11.0%	-
座間市	件数	235	147	483	26	39	2,841
	割合	35.3%	22.1%	72.6%	3.9%	5.9%	-
綾瀬市	件数	228	204	455	21	38	2,899
	割合	34.5%	30.9%	68.8%	3.2%	5.7%	-
三市全体	件数	696	569	1,408	87	150	8,729
	割合	34.9%	28.6%	70.7%	4.4%	7.5%	-

(11) 市の「燃やせるごみ」収集に、容器包装プラスチック（マークのついたもの）や紙類等の資源物を混入して出してしまうことはありますか。[〇は1つ]

市の「燃やせるごみ」に資源化可能な容器包装プラや紙などを混入することがあるかについては、「たまに出してしまう」が海老名市は約4割、座間市と綾瀬市は約5割、「出さない」が海老名市と綾瀬市は約5割、座間市は約4割程度の回答となっている。「いつも出してしまう」も若干ではあるが見られた。

平成28年度調査と比較すると、「たまに出してしまう」、「出さない」が若干増加している。



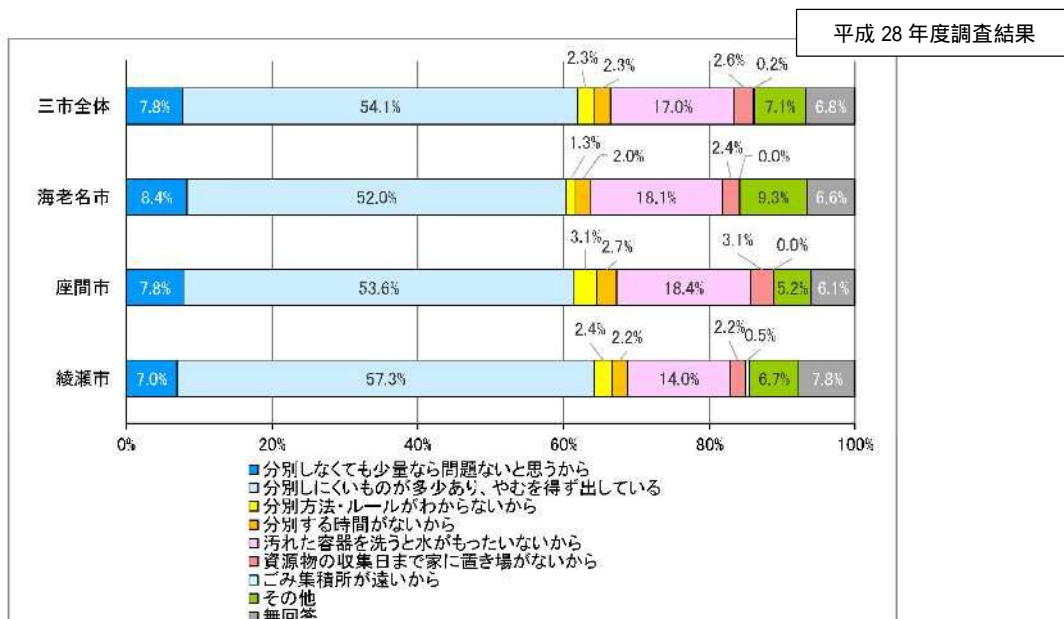
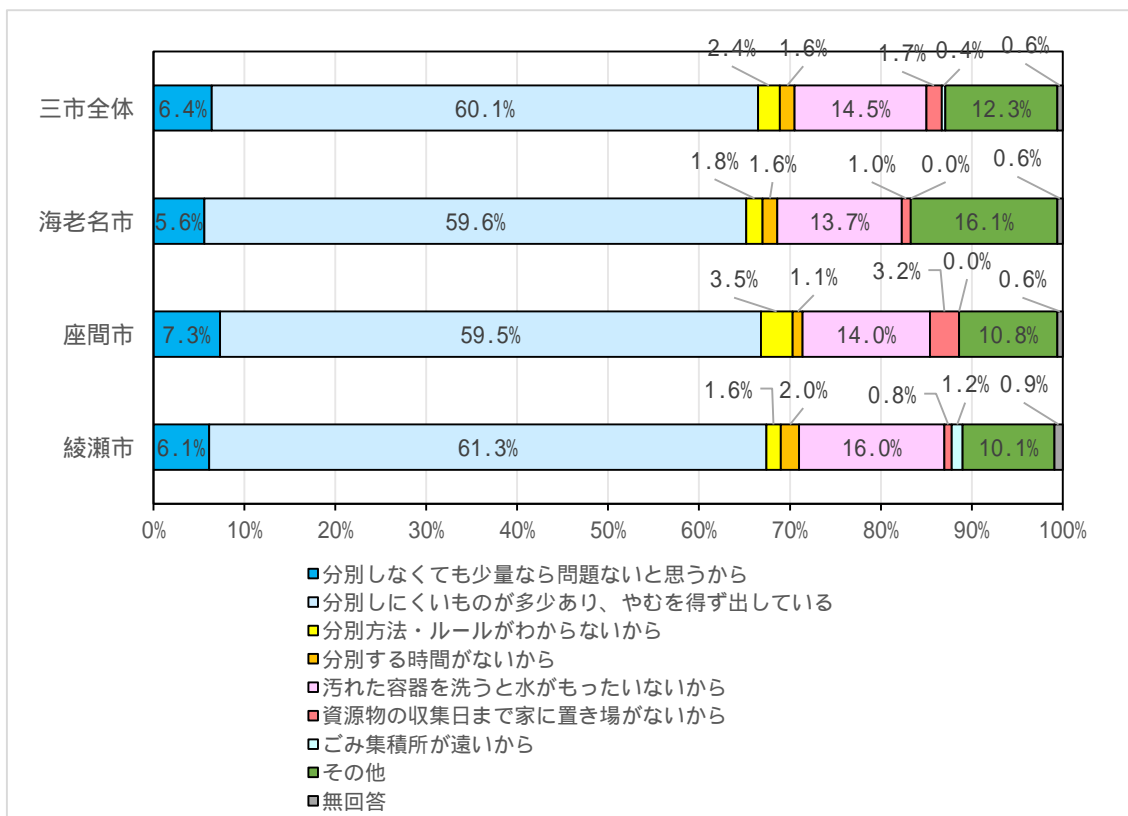
令和3年度調査結果詳細

		いつも出してしまふ	たまに出してしまふ	出さない	無回答	計
海老名市	件数	29	468	550	23	1,070
	割合	2.7%	43.7%	51.4%	2.2%	100.0%
座間市	件数	65	471	395	33	964
	割合	6.7%	48.9%	41.0%	3.4%	100.0%
綾瀬市	件数	45	449	432	26	952
	割合	4.7%	47.2%	45.4%	2.7%	100.0%
三市全体	件数	139	1,388	1,377	82	2,986
	割合	4.7%	46.5%	46.1%	2.7%	100.0%

(12)(11)でかにて回答された方にお伺いいたします。市の「燃やせるごみ」収集に、容器包装プラスチックや紙類等の資源物を混入して出してしまうことがある場合、その主な理由をお答えください。[〇は1つ]

(11)で、「燃やせるごみ」「燃えるごみ」「可燃ごみ」収集に容器包装プラスチックや紙類の資源物を「いつも出してしまう」「たまに出してしまう」と回答した中で、その理由を尋ねたところ、半数以上が「分別しにくいものがあり、やむを得ず出している」としており、約1~2割が「汚れた容器を洗うと水がもったいないから」と回答している。

平成28年度調査と比較すると、「分別しにくいものがあり、やむを得ず出している」が若干増加し、「汚れた容器を洗うと水がもったいないから」が若干減少している。

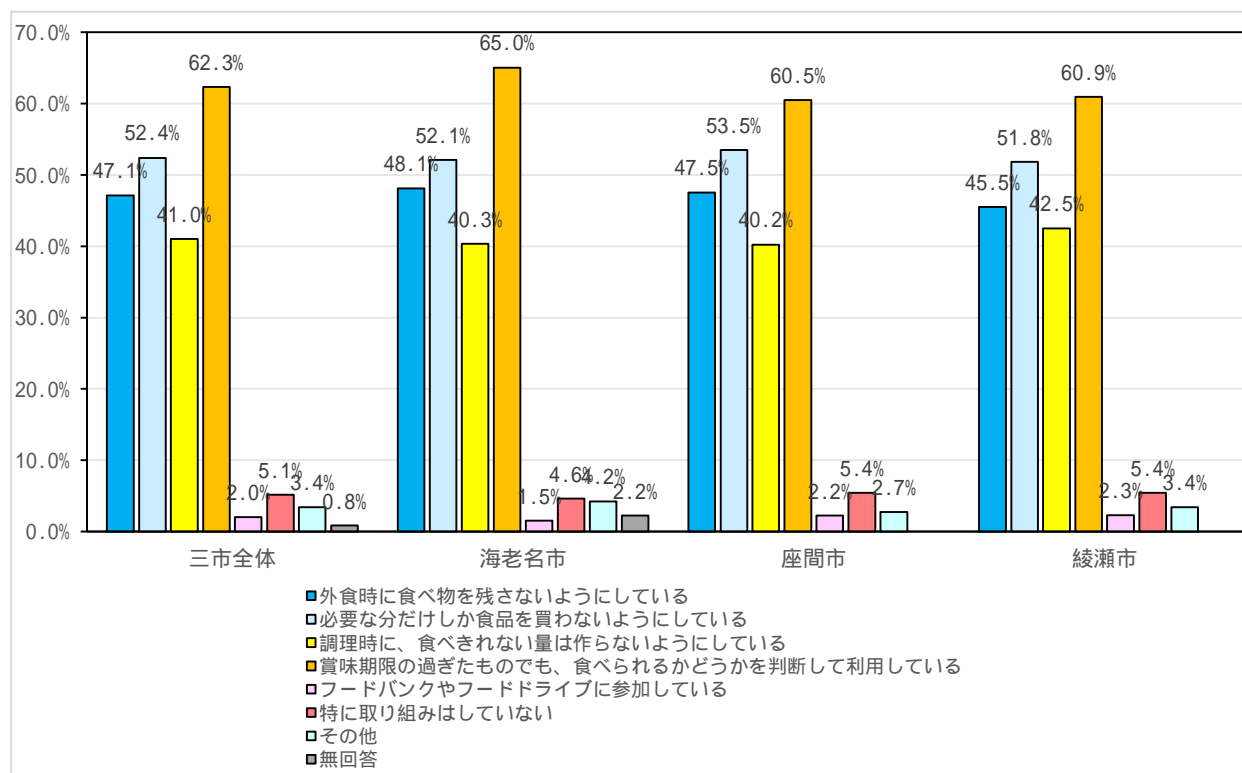


令和3年度調査結果詳細

		分別しなくても少量なら問題ないと思うから	分別しにくいものが多少あり、やむを得ず出している	分別方法・ルールがわからないから	分別する時間がないから	汚れた容器を洗うと水がもったいないから	資源物の収集日まで家に置き場がないから	ごみ集積所が遠いから	その他	無回答	計
海老名市	件数	28	296	9	8	68	5	0	80	3	497
	割合	5.6%	59.6%	1.8%	1.6%	13.7%	1.0%	0.0%	16.1%	0.6%	100.0%
座間市	件数	39	319	19	6	75	17	0	58	3	536
	割合	7.3%	59.5%	3.5%	1.1%	14.0%	3.2%	0.0%	10.8%	0.6%	100.0%
綾瀬市	件数	30	303	8	10	79	4	6	50	4	494
	割合	6.1%	61.3%	1.6%	2.0%	16.0%	0.8%	1.2%	10.1%	0.9%	100.0%
三市全体	件数	97	918	36	24	222	26	6	188	10	1,527
	割合	6.4%	60.1%	2.4%	1.6%	14.5%	1.7%	0.4%	12.3%	0.6%	100.0%

(13) 食品ロス(本来食べられるにもかかわらず捨てられてしまう食品のこと。)の問題が全国的に注目されていますが、ご自身で取り組まれている内容はありますか。その内容についてお答えください。[複数回答可]

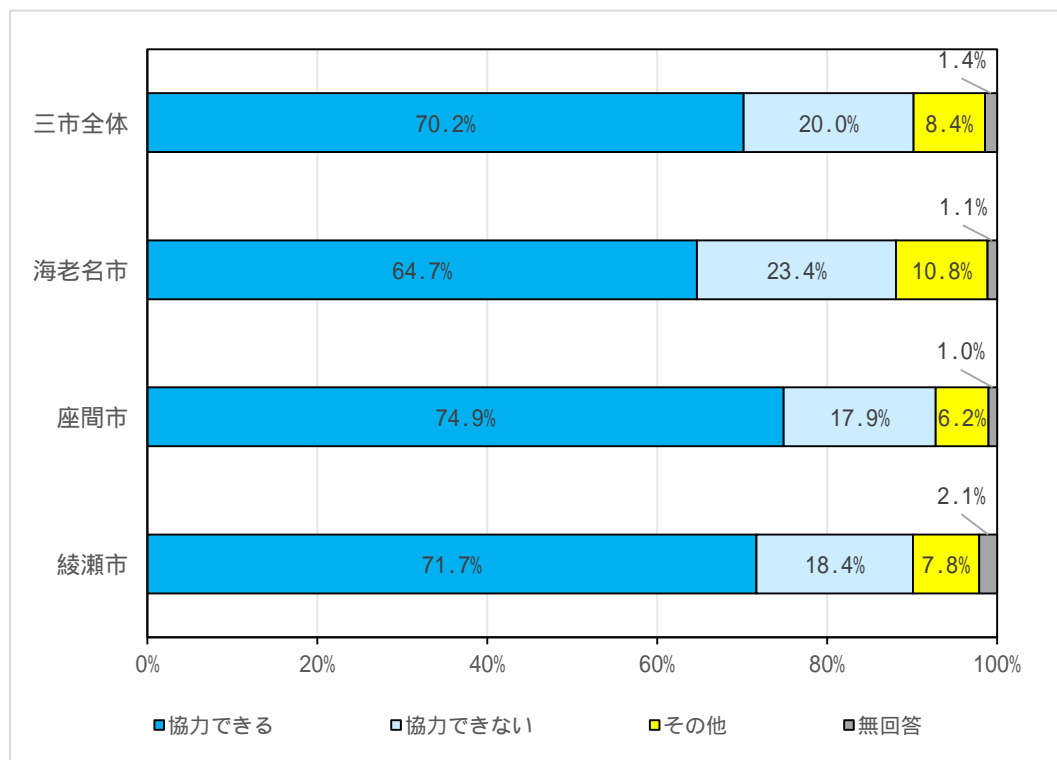
食品ロス対策について、実際に取り組んでいる内容については、「賞味期限の過ぎたものでも、食べられるかどうかを判断して利用している」が約6割、「必要な分だけしか食品を買わないようにしている」が約5割、「外食時に食べ物を残さないようにしている」が約4割半となっており、フードバンクへの参加のような外部のシステムの利用ではなく、身近な行動によるものが挙げられていた。



		令和3年度調査結果詳細								
		外食時に食べ物を残さないようにしている	必要な分だけしか食品を買わないようにしている	調理時に、食べきれない量は作らないようにしている	賞味期限の過ぎたものでも、食べられるかどうかを判断して利用している	フードバンクやフードドライブに参加している	特に取り組みはしていない	その他	無回答	計 (複数回答)
海老名市	件数	515	557	431	696	16	49	45	24	2,333
	割合	48.1%	52.1%	40.3%	65.0%	1.5%	4.6%	4.2%	2.2%	-
座間市	件数	458	516	388	583	21	52	26	0	2,044
	割合	47.5%	53.5%	40.2%	60.5%	2.2%	5.4%	2.7%	0.0%	-
綾瀬市	件数	433	493	405	580	22	51	32	0	2,016
	割合	45.5%	51.8%	42.5%	60.9%	2.3%	5.4%	3.4%	0.0%	-
三市全体	件数	1,406	1,566	1,224	1,859	59	152	103	24	6,393
	割合	47.1%	52.4%	41.0%	62.3%	2.0%	5.1%	3.4%	0.8%	-

(14) 生ごみを肥料化または固形燃料化等としてリサイクルするため、燃やせるごみと分けて、生ごみだけを別袋で収集する場合、あなたは協力できますか。[○は1つ]

燃やせるごみと生ごみの分別への協力の可否について、三市全体で7割が「協力できる」と回答しており、肯定的な傾向が見られるが、三市全体のうち2割が「協力できない」、1割弱が「その他」と回答している。ただし、海老名市のみ「協力できる」と回答した割合が65%を下回っている。

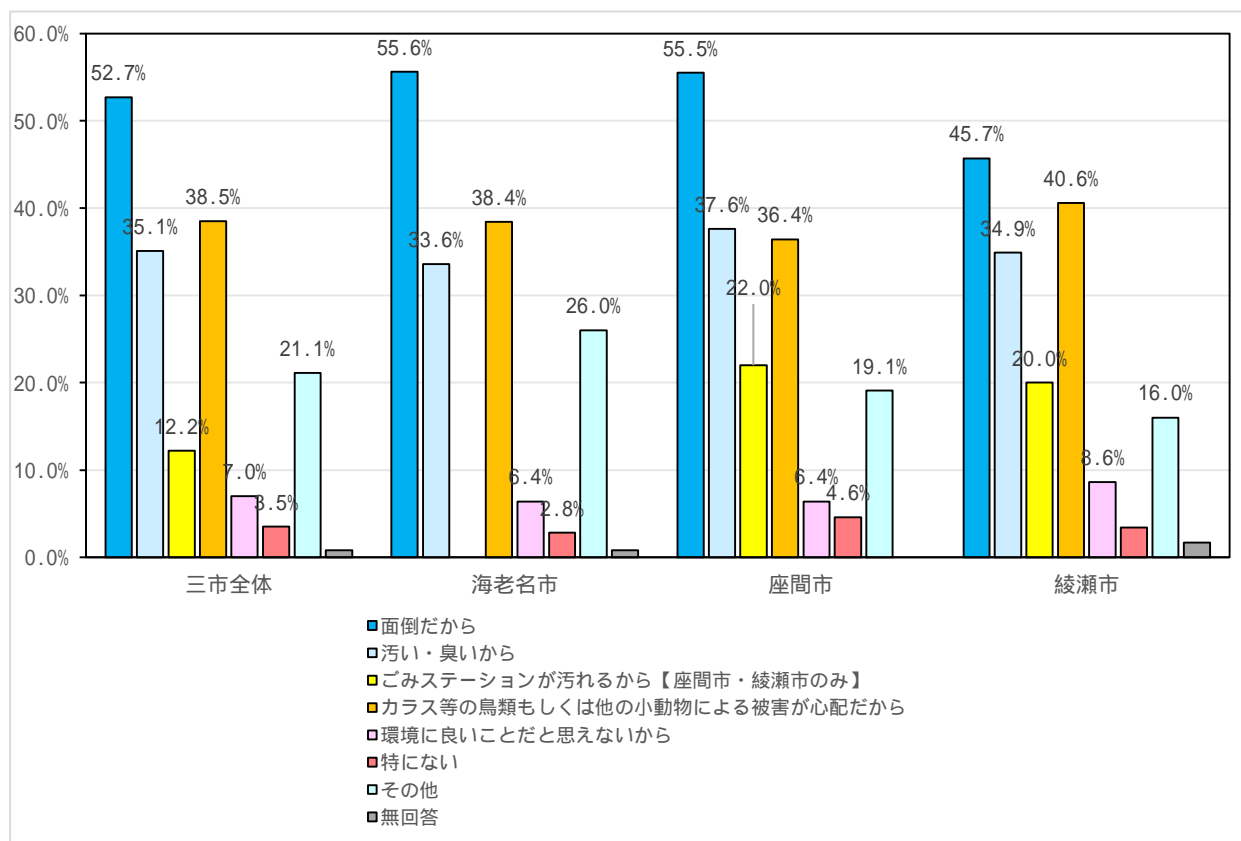


令和3年度調査結果詳細

		協力できる	協力できない	その他	無回答	計
海老名市	件数	692	250	116	12	1,070
	割合	64.7%	23.4%	10.8%	1.1%	100.0%
座間市	件数	722	173	60	9	964
	割合	74.9%	17.9%	6.2%	1.0%	100.0%
綾瀬市	件数	683	175	74	20	952
	割合	71.7%	18.4%	7.8%	2.1%	100.0%
三市全体	件数	2,097	598	250	41	2,986
	割合	70.2%	20.0%	8.4%	1.4%	100.0%

(15)(14)にて回答された方にお伺いいたします。あなたが協力できない理由をお答えください。[複数回答可]

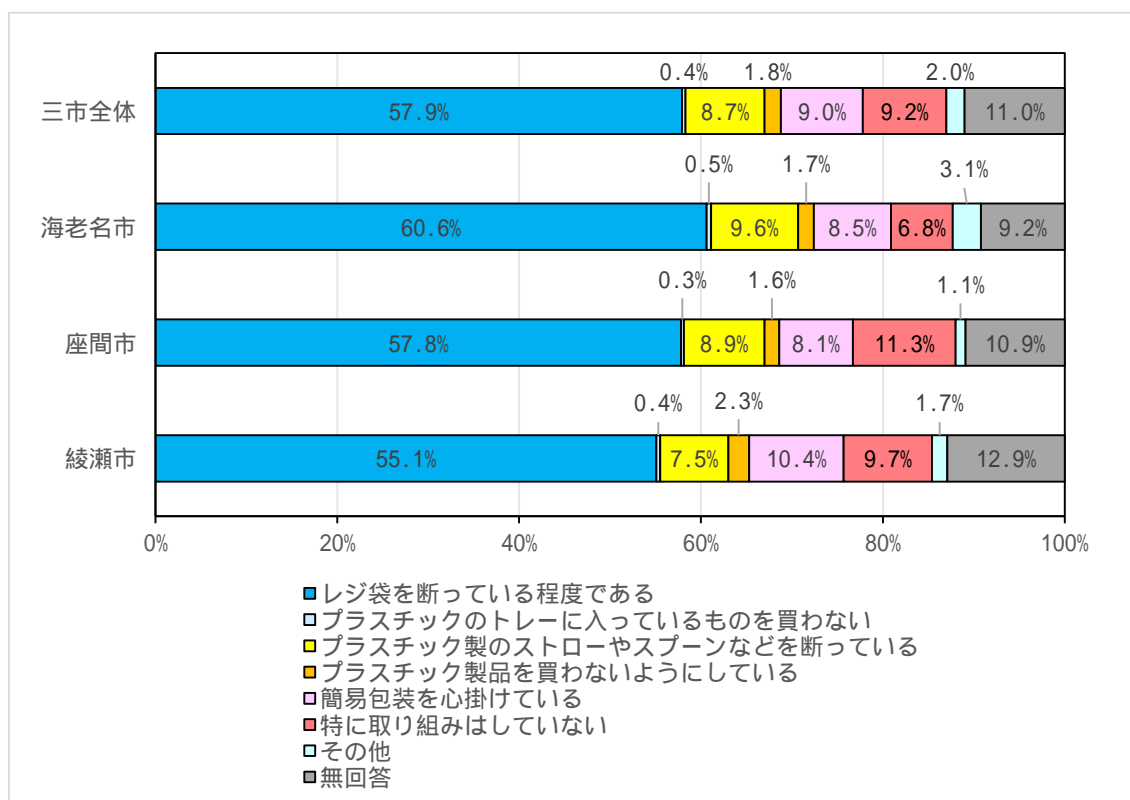
(14)で、「協力できない」と回答した理由を尋ねたところ、三市全体で「面倒だから」が約5割と最も多かったが、海老名市・座間市では特に多く5割半を超えていた。次いで「カラス等の鳥類もしくはほかの小動物による被害が心配だから」が約4割、「汚い・臭いから」が3割半の順に多く見られた。また、綾瀬市では「環境にいいことだと思えないから」が約1割と続いており、手間以外に衛生に対する不安を感じられる回答が多かった。



		令和3年度調査結果詳細								
		面倒だから	汚い・臭いから	ごみステーションが汚れるから【座間市・綾瀬市のみ】	カラス等の鳥類もしくは他の小動物による被害が心配だから	環境にいいことだと思えないから	特にない	その他	無回答	計(複数回答)
海老名市	件数	139	84	0	96	16	7	65	2	409
	割合	55.6%	33.6%	0.0%	38.4%	6.4%	2.8%	26.0%	0.8%	-
座間市	件数	96	65	38	63	11	8	33	0	314
	割合	55.5%	37.6%	22.0%	36.4%	6.4%	4.6%	19.1%	0.0%	-
綾瀬市	件数	80	61	35	71	15	6	28	3	299
	割合	45.7%	34.9%	20.0%	40.6%	8.6%	3.4%	16.0%	1.7%	-
三市全体	件数	315	210	73	230	42	21	126	5	1,022
	割合	52.7%	35.1%	12.2%	38.5%	7.0%	3.5%	21.1%	0.8%	-

(16) プラスチックごみについて、海洋プラスチック削減の観点からリサイクルや減量が求められています。ご自身で取り組まれている内容はありますか。その内容についてお答えください。[は1つ]

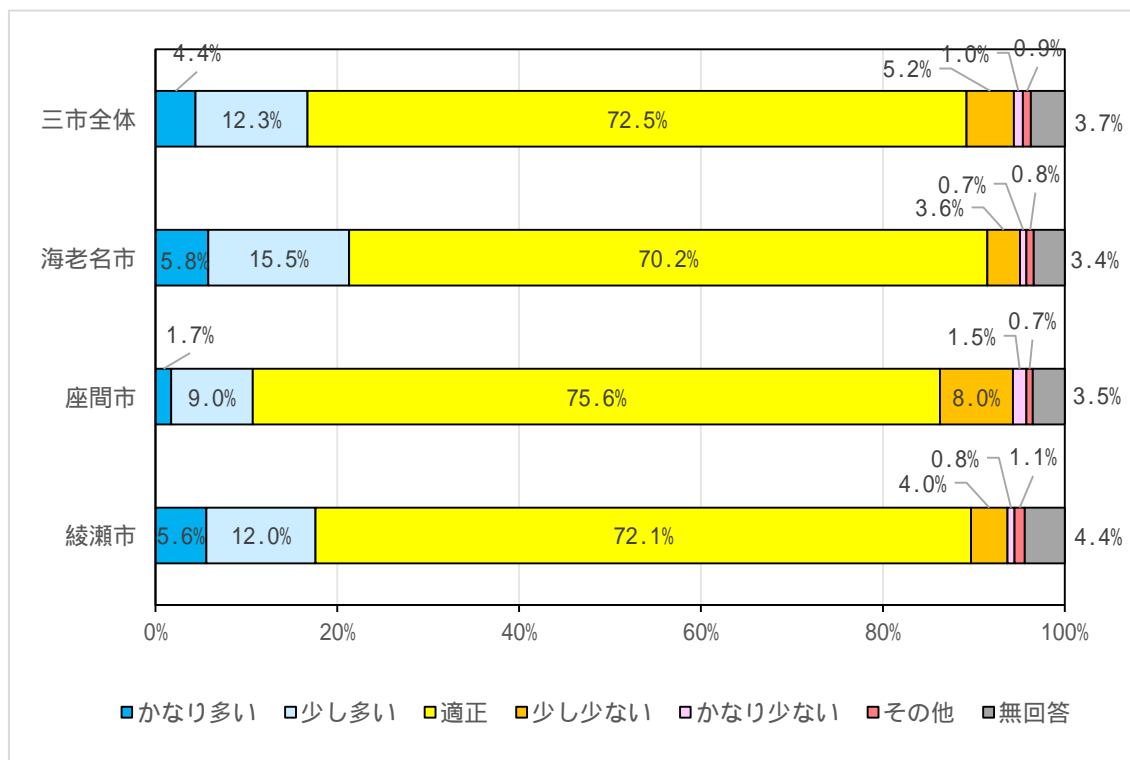
プラスチックごみの削減に取り組んでいる内容について、三市ともに「レジ袋を断っている程度である」が最も多く、約6割が回答していた。「無回答」が約1割とやや多く感じられ、「プラスチック製のストローやスプーンなどを断っている」、「簡易包装を心掛けている」、「特に取り組みはしていない」が次いでそれぞれ約1割の回答率となっており、市ごとに順位が前後する結果となった。



令和3年度調査結果詳細										
	レジ袋を断っている程度である	プラスチックのトレイに入っているものを買わない	プラスチック製のストローやスプーンなどを断っている	プラスチック製品を買わないようにしている	簡易包装を心掛けている	特に取り組みはしていない	その他	無回答	計	
海老名市	件数	648	5	103	18	91	73	33	99	1,070
	割合	60.6%	0.5%	9.6%	1.7%	8.5%	6.8%	3.1%	9.2%	100.0%
座間市	件数	557	3	86	15	78	109	11	105	964
	割合	57.8%	0.3%	8.9%	1.6%	8.1%	11.3%	1.1%	10.9%	100.0%
綾瀬市	件数	525	4	71	22	99	92	16	123	952
	割合	55.1%	0.4%	7.5%	2.3%	10.4%	9.7%	1.7%	12.9%	100.0%
三市全体	件数	1,730	12	260	55	268	274	60	327	2,986
	割合	57.9%	0.4%	8.7%	1.8%	9.0%	9.2%	2.0%	11.0%	100.0%

(17) 現在のごみの分別区分が多いか少ないかについてお伺いいたします。[は1つ]

現在のごみの分別数については、三市ともに7割以上が「適正」と回答しており、座間市は7割半を超えていた。「かなり多い」と「少し多い」を合わせると約1~2割で、最も多い海老名市は2割を超えており、反対に座間市は1割程度であった。「少し少ない」と「かなり少ない」を合わせた回答は海老名市、綾瀬市共に5%を下回っており、座間市は1割程度であった。

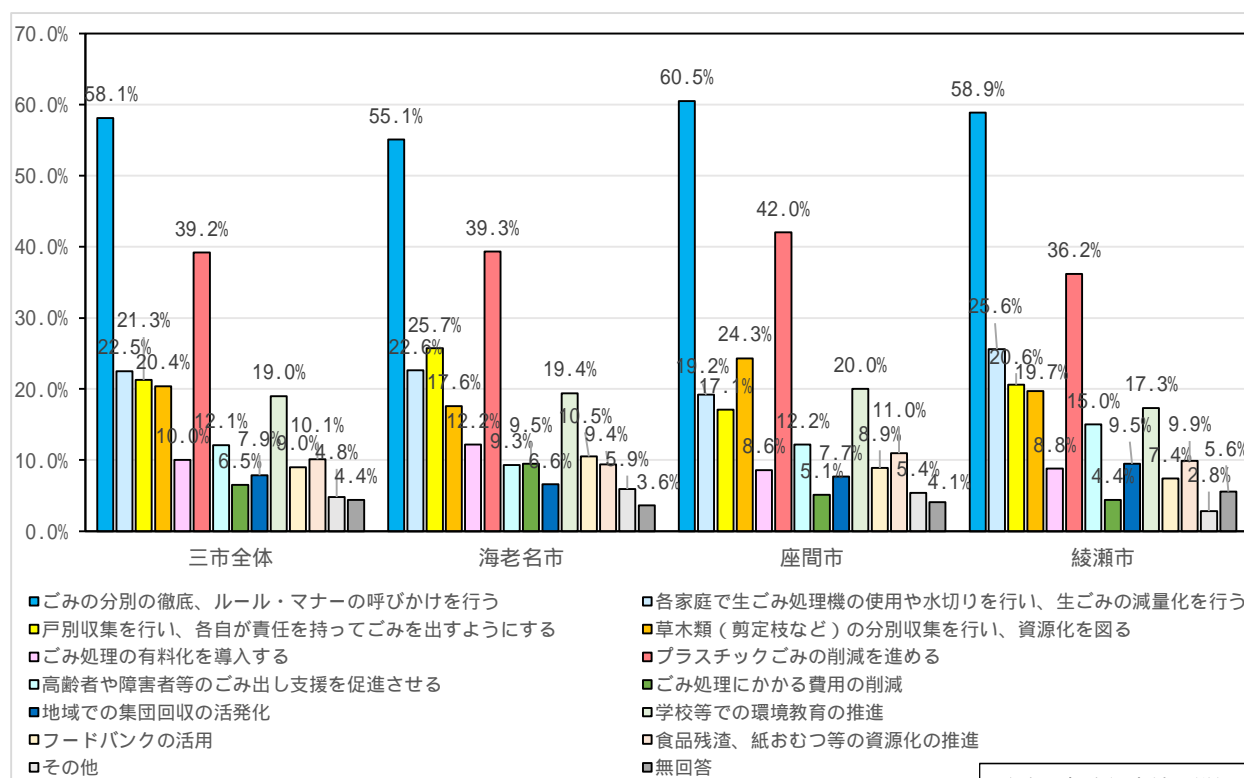


		令和3年度調査結果詳細							
		かなり多い	少し多い	適正	少し少ない	かなり少ない	その他	無回答	計
海老名市	件数	62	166	751	39	7	9	36	1,070
	割合	5.8%	15.5%	70.2%	3.6%	0.7%	0.8%	3.4%	100.0%
座間市	件数	16	87	729	77	14	7	34	964
	割合	1.7%	9.0%	75.6%	8.0%	1.5%	0.7%	3.5%	100.0%
綾瀬市	件数	53	114	686	38	8	10	43	952
	割合	5.6%	12.0%	72.1%	4.0%	0.8%	1.1%	4.4%	100.0%
三市全体	件数	131	367	2,166	154	29	26	113	2,986
	割合	4.4%	12.3%	72.5%	5.2%	1.0%	0.9%	3.7%	100.0%

(18) ごみの減量化やリサイクルを進めるために、どのような方法が有効と考えられますか。あなたのお考えに近いと思われるものを以下よりお選びいただき、数字を○で囲んでください。
[複数回答可]

ごみの減量化やリサイクルを進めるために有効と考えられる方法については、「ごみの分別の徹底、ルール・マナーの呼びかけを行う」が約6割と最も多く、次いで「プラスチックごみの削減を進める」が4割前後であった。

3番目に多い回答は市によって違いが見られ、海老名市では「戸別収集を行い、各自が責任をもってごみを出すようにする」、座間市では「草木類(剪定枝など)の分別収集を行い、資源化を図る」、綾瀬市では「高齢者や障害者等のごみ出し支援を促進させる」がそれぞれ約1~2割であった。



令和3年度調査結果詳細

		ごみの分別の徹底、ルール・マナーの呼びかけを行う	各家庭で生ごみ処理機の使用や水切りを行い、生ごみの減量化を行う	戸別収集を行い、各自が責任を持ってごみを出すようにする	草木類(剪定枝など)の分別収集を行い、資源化を図る	ごみ処理の有料化を導入する	プラスチックごみの削減を進める	高齢者や障害者等のごみ出し支援を促進させる	ごみ処理にかかる費用の削減
		海老名市	件数	590	242	275	188	131	421
	割合	55.1%	22.6%	25.7%	17.6%	12.2%	39.3%	9.3%	9.5%
座間市	件数	583	185	165	234	83	405	118	49
	割合	60.5%	19.2%	17.1%	24.3%	8.6%	42.0%	12.2%	5.1%
綾瀬市	件数	561	244	196	188	84	345	143	42
	割合	58.9%	25.6%	20.6%	19.7%	8.8%	36.2%	15.0%	4.4%
三市全体	件数	1,734	671	636	610	298	1,171	360	193
	割合	58.1%	22.5%	21.3%	20.4%	10.0%	39.2%	12.1%	6.5%

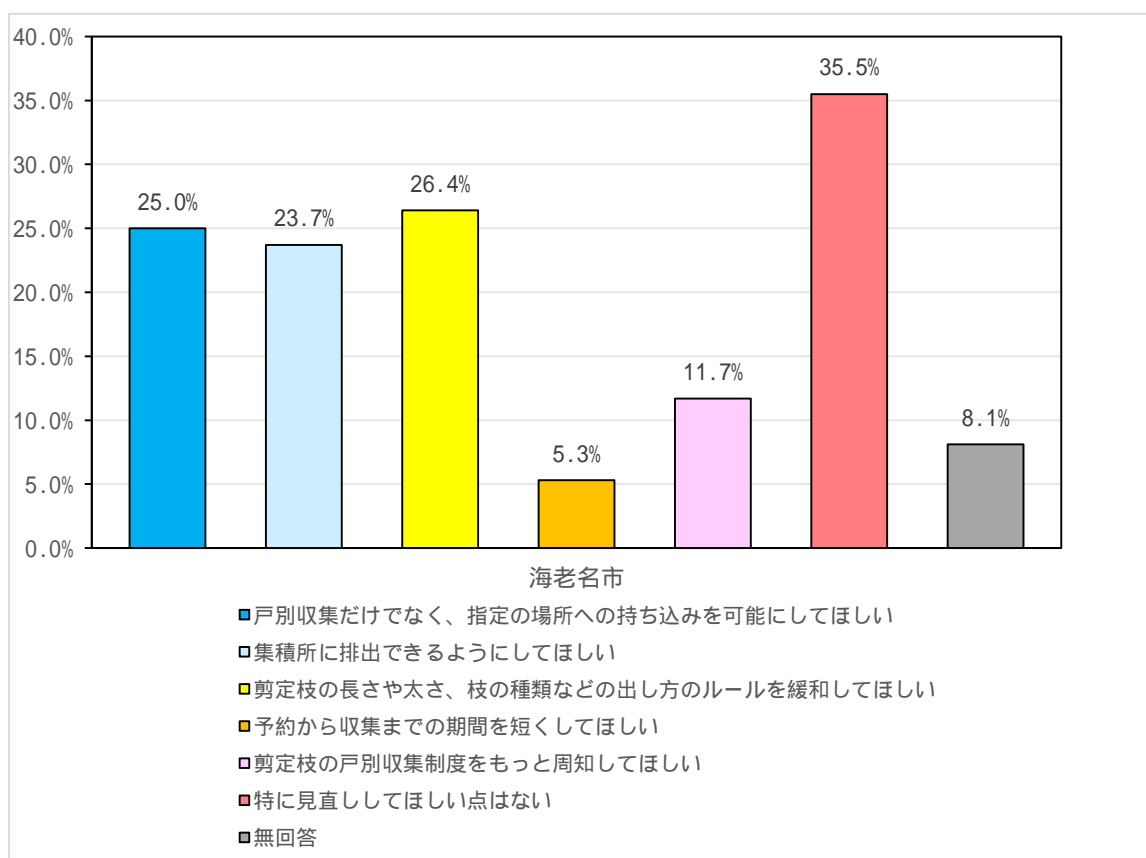
		地域での集団回収の活発化	学校等での環境教育の推進	フードバンクの活用	食品残渣、紙おむつ等の資源化の推進	その他	無回答	計(複数回答)
		海老名市	件数	71	208	112	101	63
	割合	6.6%	19.4%	10.5%	9.4%	5.9%	3.6%	-
座間市	件数	74	193	86	106	52	40	2,373
	割合	7.7%	20.0%	8.9%	11.0%	5.4%	4.1%	-
綾瀬市	件数	90	165	70	94	27	53	2,302
	割合	9.5%	17.3%	7.4%	9.9%	2.8%	5.6%	-
三市全体	件数	235	566	268	301	142	132	7,317
	割合	7.9%	19.0%	9.0%	10.1%	4.8%	4.4%	-

3. 市の行う施策について

【海老名市】

(19) 剪定枝を無料で戸別収集(事前予約制)しておりますが、今後この制度の見直しを検討しています。そこで、現在の制度から見直しをしてほしい点はありますか。[複数回答可]

剪定枝を無料で戸別収集する制度の見直しについては、「特に見直ししてほしい点はない」が35.5%と最も多く、「剪定枝の長さや太さ、枝の種類などの出し方のルールを緩和してほしい」が26.4%、「戸別収集だけでなく、指定の場所への持ち込みを可能にして欲しい」が25.0%、「集積所に排出できるようにしてほしい」が23.7%、「予約から収集までの期間を短くしてほしい」が11.7%、「剪定枝の戸別収集制度をもっと周知してほしい」が8.1%、「無回答」が5.3%であった。

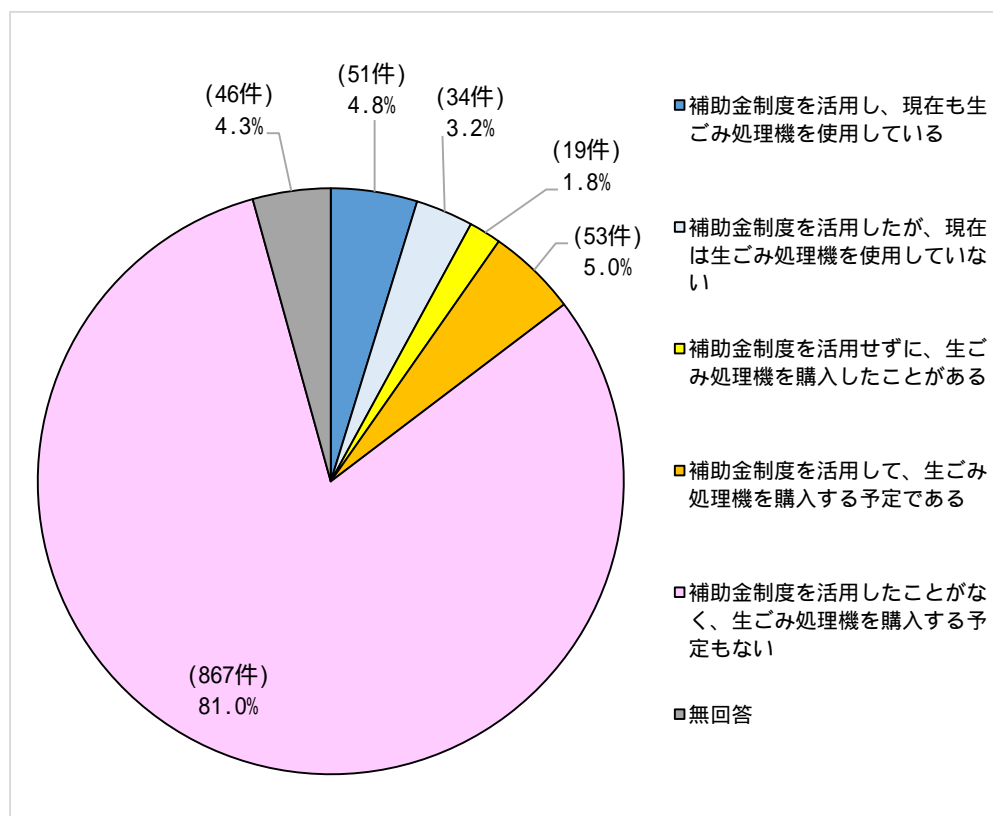


令和3年度調査結果詳細

		戸別収集だけでなく、指定の場所への持ち込みを可能にしてほしい	集積所に排出できるようにしてほしい	剪定枝の長さや太さ、枝の種類などの出し方のルールを緩和してほしい	予約から収集までの期間を短くしてほしい	剪定枝の戸別収集制度をもっと周知してほしい	特に見直ししてほしい点はない	令和3年度調査結果詳細	
		件数	割合	件数	割合	件数	割合	無回答	計(複数回答)
海老名市	件数	268	254	282	57	125	380	87	1,453
	割合	25.0%	23.7%	26.4%	5.3%	11.7%	35.5%	8.1%	-

(2 0) 生ごみ処理機補助金制度を活用したことがありますか。[○は1つ]

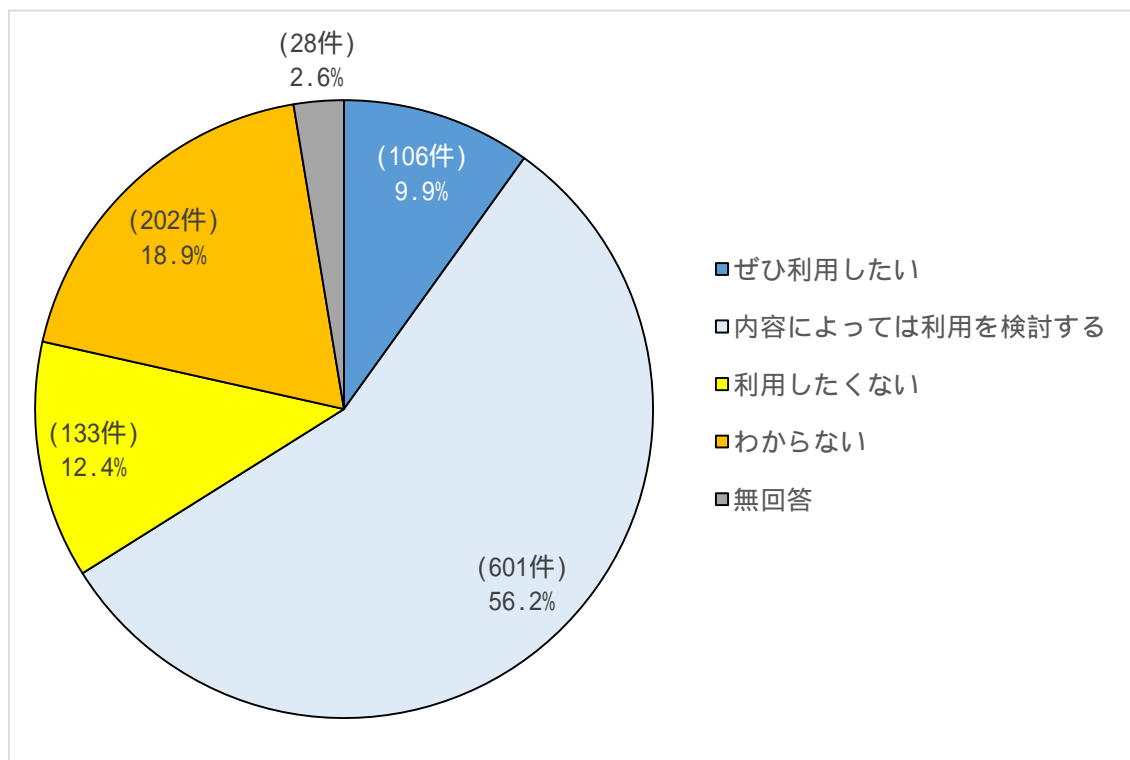
生ごみ処理機補助金制度の活用については、約 8 割が「補助金制度を活用したことがなく、生ごみ処理機を購入する予定もない」と回答しており、次いで「補助金制度を活用して、生ごみ処理機を購入する予定である」、「補助金制度を活用し、現在も生ごみ処理機を使用している」が約 5% であった。



		令和3年度調査結果詳細						
		補助金制度を活用し、現在も生ごみ処理機を使用している	補助金制度を活用したが、現在は生ごみ処理機を使用していない	補助金制度を活用せずに、生ごみ処理機を購入したことがある	補助金制度を活用して、生ごみ処理機を購入する予定である	補助金制度を活用したことがなく、生ごみ処理機を購入する予定もない	無回答	計 (複数回答)
海老名市	件数	51	34	19	53	867	46	1,070
	割合	4.8%	3.2%	1.8%	5.0%	81.0%	4.2%	100.0%

(21) 粗大ごみとして排出された家具等を再生家具として販売をしていますが、その中で再生利用できない家具等については焼却処分されています。そこで、焼却処分が少なくなるよう、個人間で不要物品(粗大ごみ)情報交換サイトの情報が紹介された場合、利用しますか。
[○は1つ]

個人間での家具等の不要物品情報交換サイトの情報が紹介された場合について、「ぜひ利用したい」が9.9%、「内容によっては利用を検討する」が56.2%となっており、合わせると3分の2近くが肯定的であった。次いで18.9%が「わからない」と回答しており、中立的である。



令和3年度調査結果詳細

		ぜひ利用したい	内容によっては利用を検討する	利用したくない	わからない	無回答	計 (複数回答)
海老名市	件数	106	601	133	202	28	1,070
	割合	9.9%	56.2%	12.4%	18.9%	2.6%	100.0%

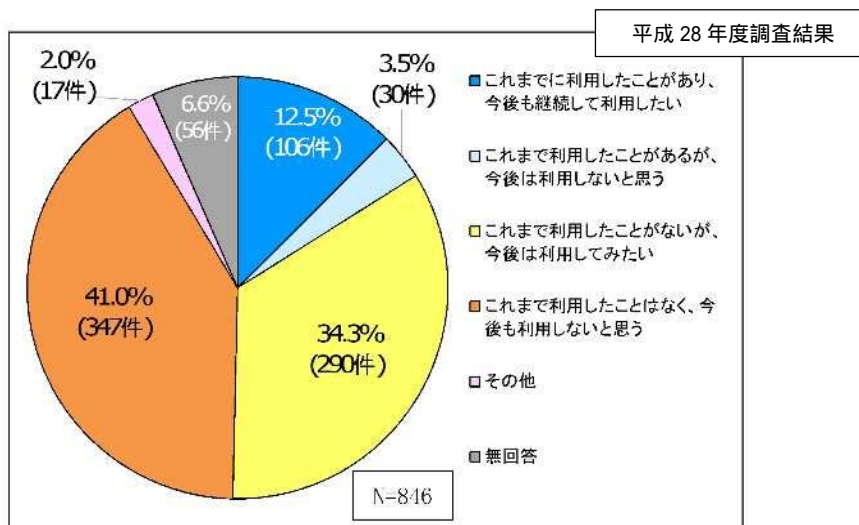
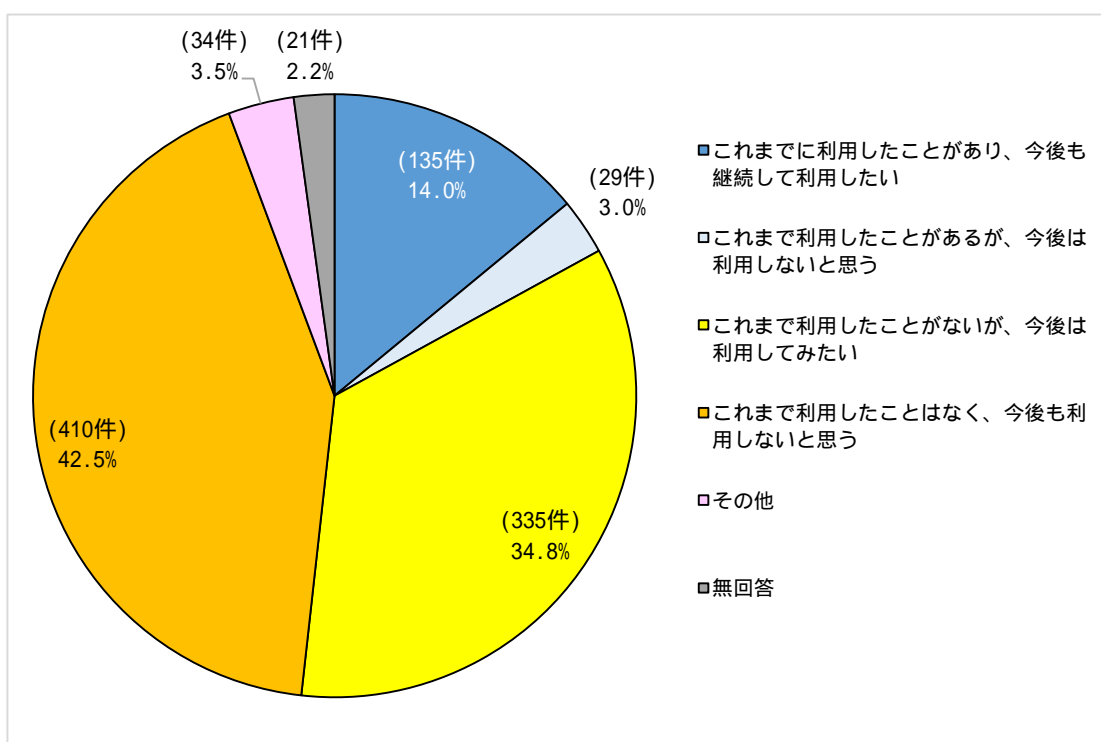
【座間市】

(19) リサイクルプラザで行っている粗大ごみの再生品販売を利用したことがありますか。
[〇は1つ]

行っている粗大ごみの再生品販売の利用については、「これまで利用したことは無く、今後も利用しないと思う」が 42.5%の回答となっており、次いで「これまで利用したことはないが、今後は利用してみたい」が 34.8%、「これまで利用したことがあります、今後も継続して利用したい」が 14.0%となっていた。

これまでの利用状況に関わらず今後「利用したい」との回答は 48.8%、同様に「利用しないと思う」については 45.5%と、「利用したい」としている回答が「利用しない」を僅差で上回る結果となっている。

平成 28 年度調査と比較すると、「これまで利用したことがあります、今後も継続して利用したい」が若干増加している。

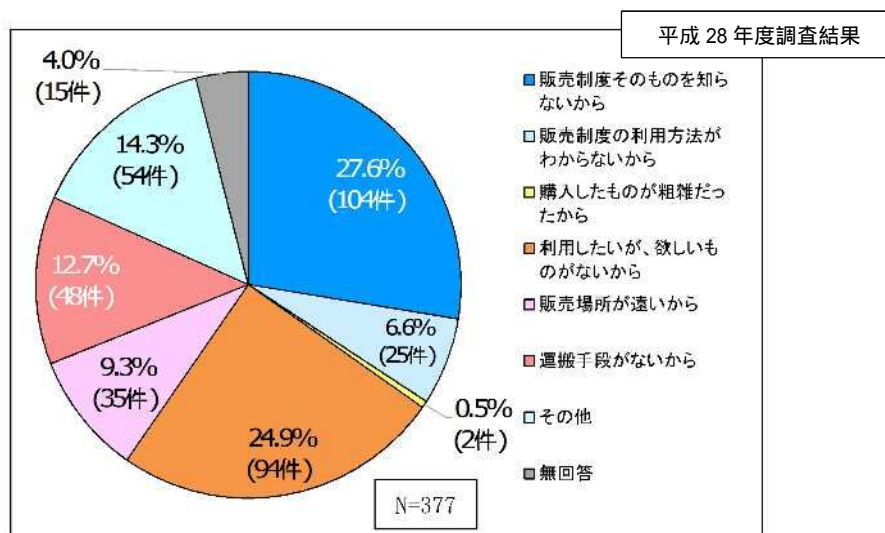
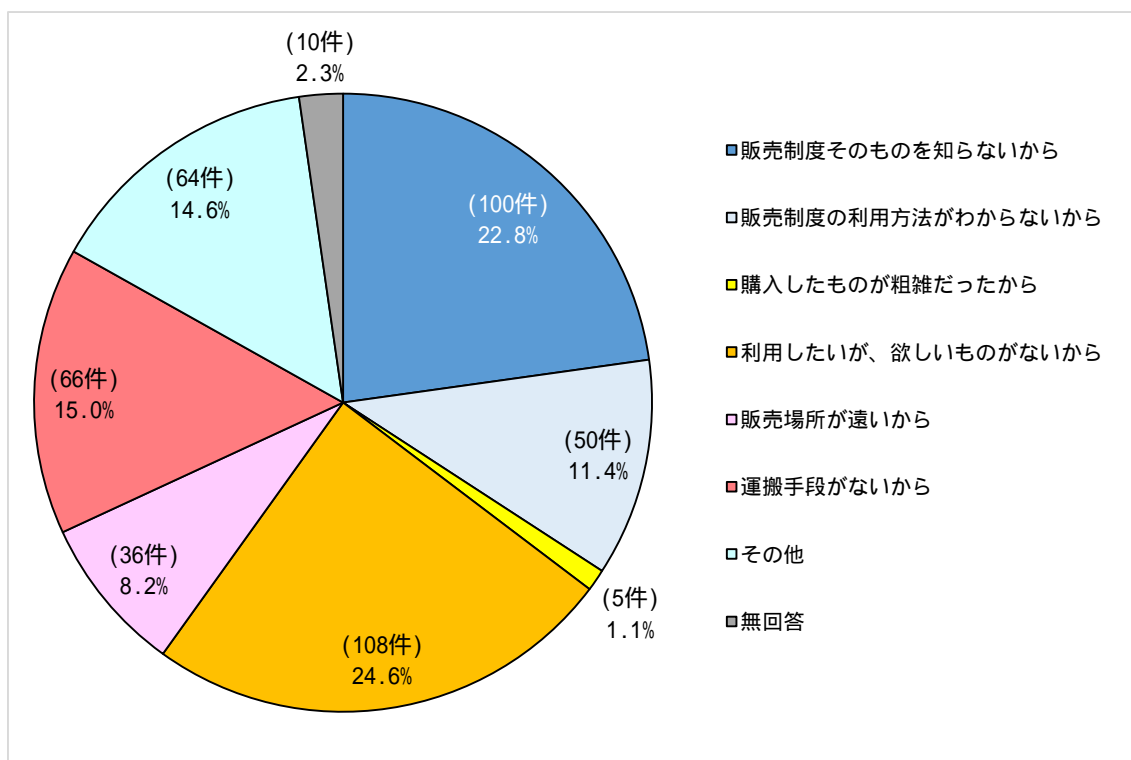


		令和3年度調査結果詳細						
		これまでに利用したことがあり、今後も継続して利用したい	これまで利用したことがあるが、今後は利用しないと思う	これまで利用したことがないが、今後は利用してみたい	これまで利用したことはなく、今後も利用しないと思う	その他	無回答	計 (複数回答)
座間市	件数	135	29	335	410	34	21	964
	割合	14.0%	3.0%	34.8%	42.5%	3.5%	2.2%	100.0%

(20)(19)でかにて回答された方にお伺いいたします。「粗大ごみの再生品販売を今後利用しない」と思う主な理由をお答えください。[〇は1つ]

「利用しないと思う」と回答した人のうち、利用しない理由として挙げられたものとして「利用したいが、欲しいものがないから」が24.6%と最も多く、次いで「販売制度そのものを知らないから」が22.8%の僅差で続いている。また、「運搬手段がないから」、「販売場所が遠いから」といった「運搬に関わる理由」が合わせて23.2%となっていた。

平成28年度調査と比較すると、「販売制度の利用方法がわからないから」が大きく増加し、「販売制度そのものを知らないから」が減少している。

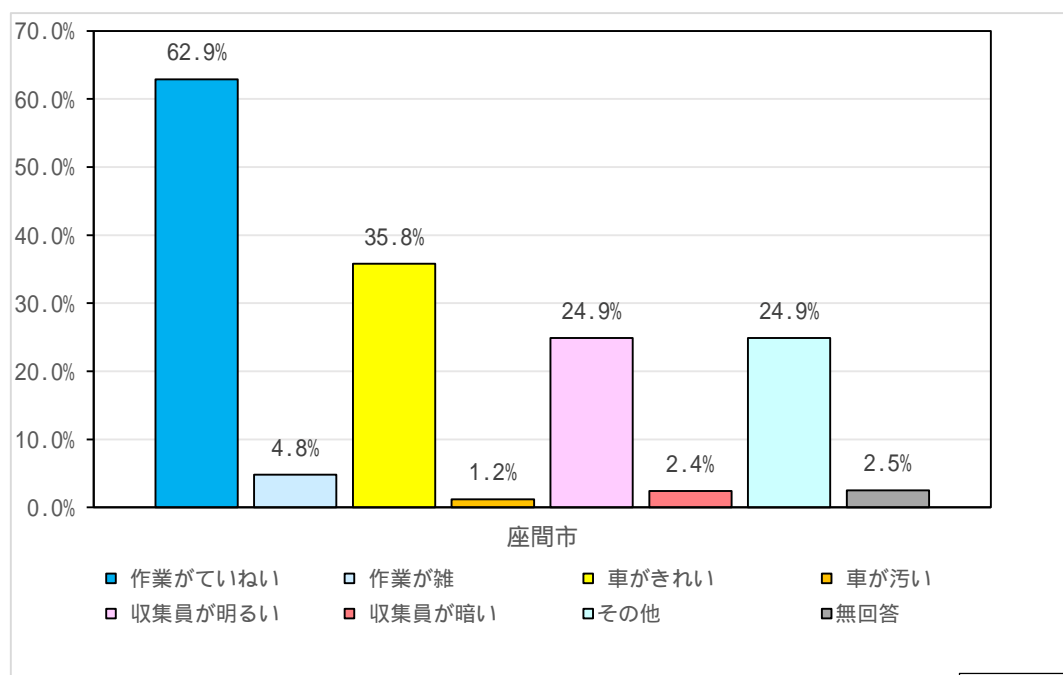


令和3年度調査結果詳細

		販売制度そのものを知らないから	販売制度の利用方法がわからないから	購入したものが粗雑だったから	利用したいが、欲しいものがないから	販売場所が遠いから	運搬手段がないから	その他	無回答	計 (複数回答)
座間市	件数	100	50	5	108	36	66	64	10	439
	割合	22.8%	11.4%	1.1%	24.6%	8.2%	15.0%	14.5%	2.4%	100.0%

(2 1) 市のごみ収集及び収集車についてどのような印象をお持ちですか。 [複数回答可]

市のごみ収集及び収集車について、「作業がていねい」が 62.9%、「車がきれい」が 35.8%、「収集員が明るい」が「その他」と並んで 24.9%であり、好印象を持たれている結果となった。



令和3年度調査結果詳細

座間市	件数	作業がていねい	作業が雑	車がきれい	車が汚い	収集員が明るい	収集員が暗い	その他	無回答	計 (複数回答)
	割合	606	62.9%	46	345	12	240	23	240	24
			4.8%	35.8%	1.2%	24.9%	2.4%	24.9%	2.5%	-

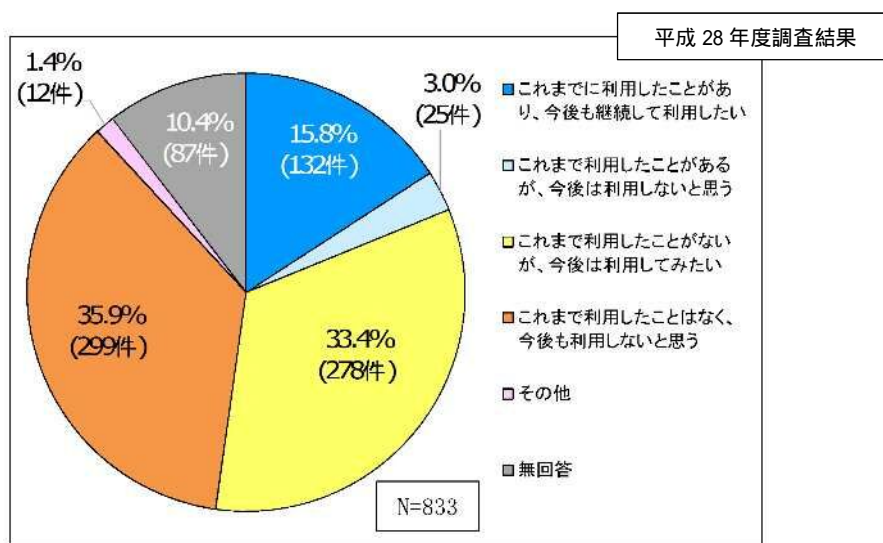
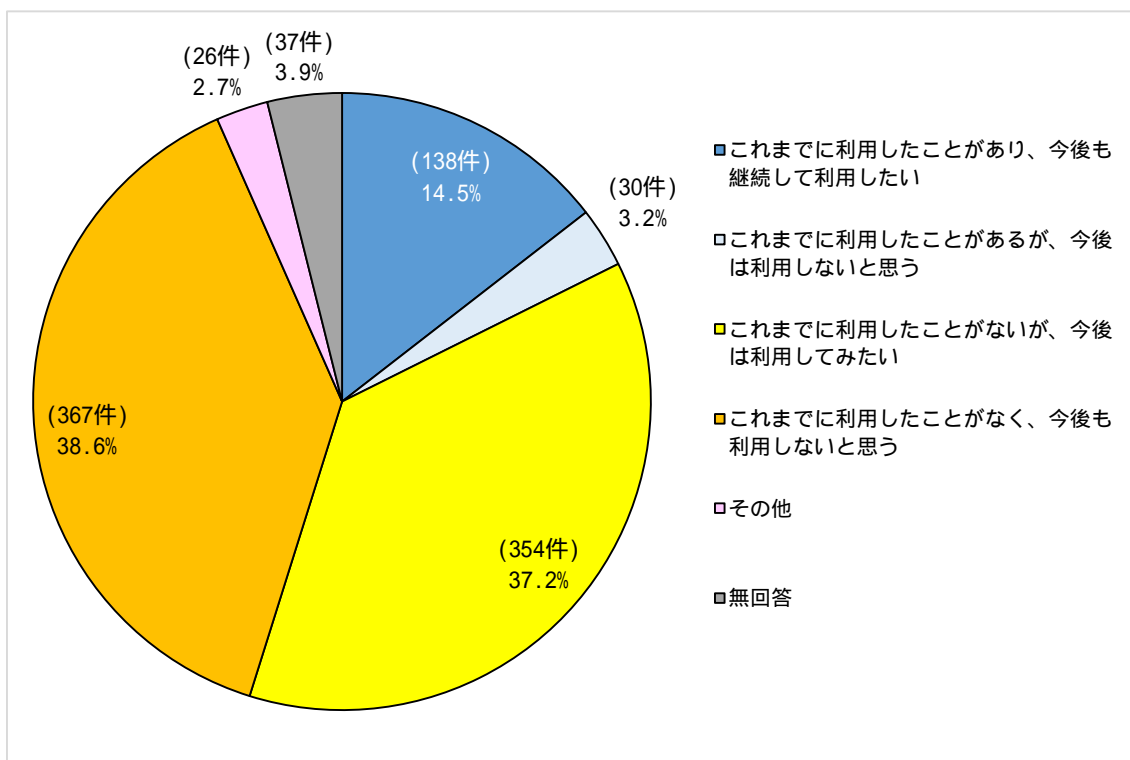
【綾瀬市】

(19) リサイクルプラザで行っている粗大ごみの再生品販売を利用したことがありますか。
[〇は1つ]

リサイクルプラザで行っている粗大ごみの再生品販売の利用については、「これまで利用したことはないが、今後は利用してみたい」が38.6%と多くなっていた。次いで「これまで利用したことがないが、今後は利用してみたい」が37.2%と続いている。

これまでの利用状況に関わらず今後「利用したい」との回答は51.7%、同様に「利用しないと思う」については41.8%と、「利用したい」としている回答が「利用しない」を上回る結果となっている。

平成28年度調査と比較すると、「これまで利用したことはないが、今後は利用してみたい」が増加している。

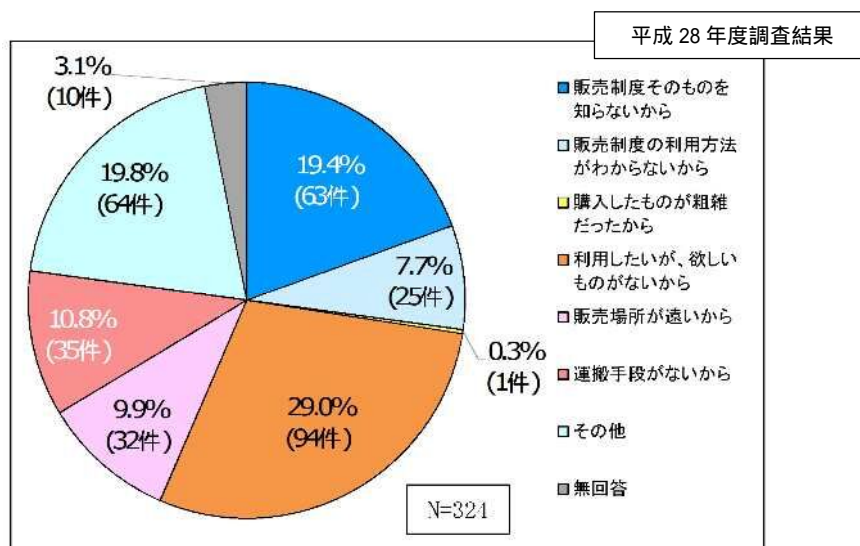
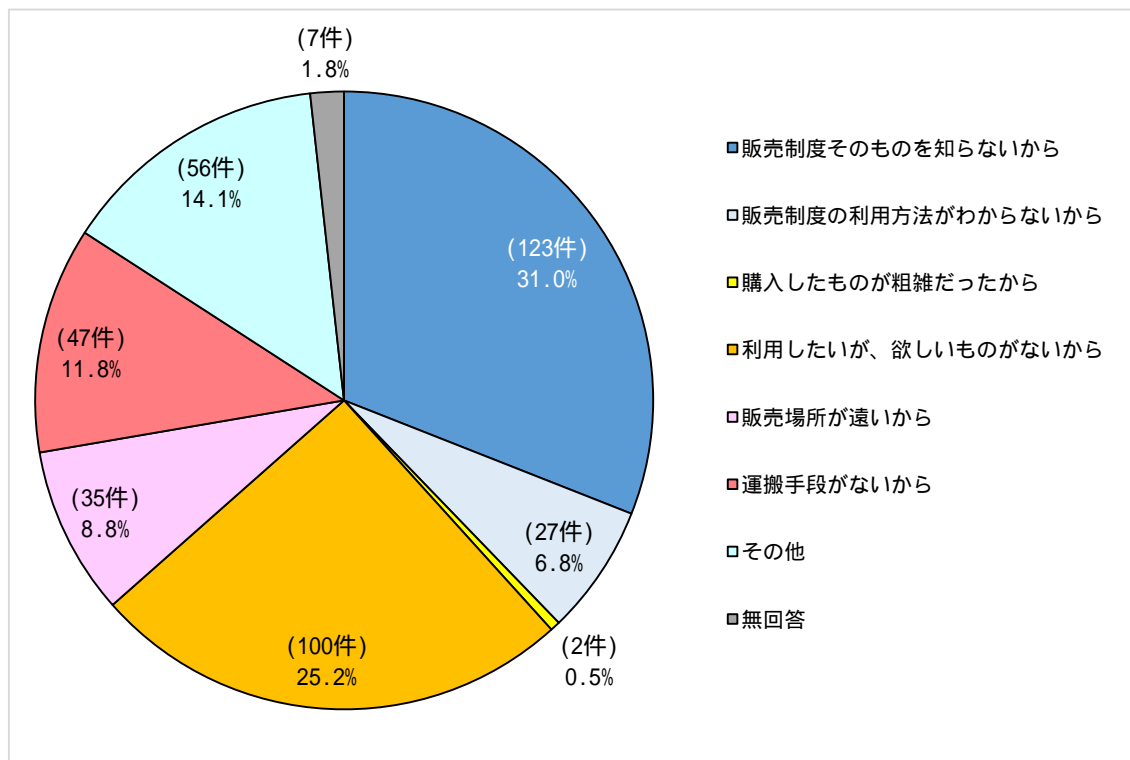


		令和3年度調査結果詳細							
		これまでに利用したことがあり、今後も継続して利用したい	これまでに利用したことがあるが、今後は利用しないと思う	これまでに利用したことがないが、今後は利用してみたい	これまでに利用したことがなく、今後も利用しないと思う	その他	無回答	計 (複数回答)	
綾瀬市	件数	138	30	354	367	26	37	952	
	割合	14.5%	3.2%	37.2%	38.6%	2.7%	3.8%	100.0%	

(20)(19)でかにて回答された方にお伺いいたします。「粗大ごみの再生品販売を今後利用しない」と思う主な理由をお答えください。[〇は1つ]

「利用しないと思う」と回答した人のうち、利用しない理由として挙げられたものとして「販売制度そのものを知らないから」が31.0%と最も多く、次いで「利用したいが、欲しいものがないから」が25.2%と続いている。また、「運搬手段がないから」、「販売場所が遠いから」といった「運搬に関わる理由」が合わせて20.6%となっていた。

平成28年度調査と比較すると、「販売制度そのものを知らないから」が大きく増加している。

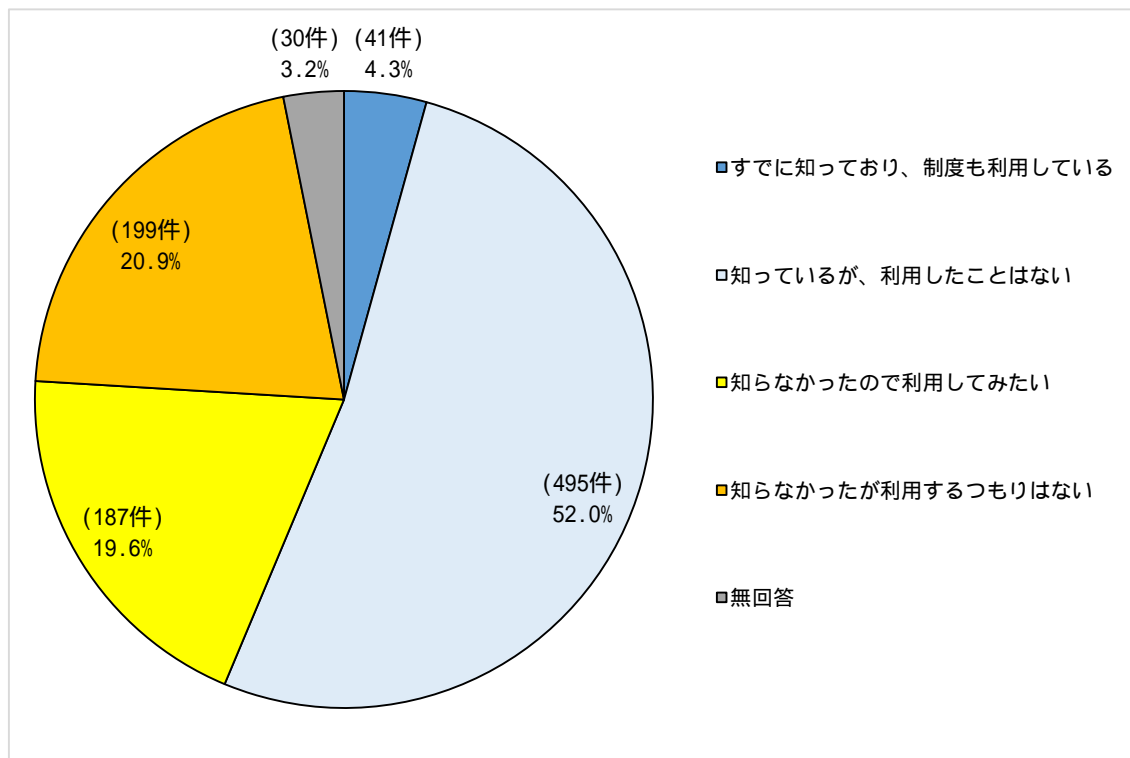


令和3年度調査結果詳細

		販売制度そのものを知らないから	販売制度の利用方法がわからないから	購入したものが粗雑だったから	利用したいが、欲しいものがないから	販売場所が遠いから	運搬手段がないから	その他	無回答	計 (複数回答)
綾瀬市	件数	123	27	2	100	35	47	56	7	397
	割合	31.0%	6.8%	0.5%	25.2%	8.8%	11.8%	14.2%	1.7%	100.0%

(2 1) 綾瀬市では、生ごみ処理容器(電動式、コンポスト等)を設置された方に購入費用の一部(税抜き購入価格の10分の9)を補助していますが、この制度についてご存知でしょうか。

生ごみ処理容器購入補助制度については、「知っているが、利用したことはない」が52.0%と半数を超えていた。次いで「知らなかったが利用するつもりはない」が20.9%、「知らなかったので利用してみたい」が19.6%と続いている。認知度は半数を超えているが、7割以上が「利用していない・利用するつもりはない」と答えた。



令和3年度調査結果詳細

		すでに知っており、制度も利用している	知っているが、利用したことはない	知らなかったが利用してみたい	知らなかったが利用するつもりはない	無回答	計 (複数回答)
綾瀬市	件数	41	495	187	199	30	952
	割合	4.3%	52.0%	19.6%	20.9%	3.2%	100.0%

【自由記入欄回答】 はアンケートの整理番号。
海老名市 (1/25)

地域	No.	記述内容
1.東柏ヶ谷 柏ヶ谷	1921	再利用・再資源化の為には、分別回収が大切ですが、集積場での区分がしっかりできていないように感じます。
	1923	コロナ禍という大変な状況の中、本当にありがとうございます。どうぞお身体に気をつけて下さい。不法投棄等にも適切な対応助かります。
	1961	・粗大ゴミを無料にしてもらいたい。
	1964	ゴミ収集の方には、雨の日も雪の日も毎日ゴミ収集していただき、感謝申し上げます。海外（東南アジア）在住の経験があるのですが、日本のゴミ収集や分別区分など、丁寧でわかりやすいと感じております。清潔で整った環境で生活できることは、当たり前ではないのだと有り難く思っております。今回、アンケートをいただき、改めてゴミや資源について考えるきっかけをいただきました。自分の住む土地の資源やゴミについて、学べる、気づけるきっかけが、もっとあるとよいなと感じました。いつも、本当にありがとうございます。
	1970	・主婦だけが、ゴミの分別を理解していても、個々の部屋のゴミ箱の中に小さいプラゴミや紙が混在していて、それを全て分別する事は難しいと思われま。時間がかかっても、年配の男性や若い人にも理解しやすい形になればと思います。・水が不足気味の時等、プラゴミを洗うのに気が引けてしまう時があります。（どちらが環境の為になるのかと。）・収集の仕事をされている方は、本当に大変だと頭が下がります。これからも宜しくお願いします。
	1985	綾瀬、座間もごみ有料化し、3市協同で（縦割に拘らない）処理設備の整備等実施する。
	2040	高座施設は3市で使用しているのに、海老名市しか有料になっていない。ゴミ袋が有料なのは構わないが、3市で有料にしないと不平等感がある。
	2047	・指定のゴミ袋の購入が家計を圧迫している。指定をなくす、ゴミ袋の値段を安くする等の措置をしてほしい。
	2075	座間、綾瀬市もゴミ袋の有料化をしてほしい。それが、ゴミ処理に関する手数料を上げて負担を増やしてほしい。
	2083	今まで通りの方が良いと思います。無理にきびしくしたりすると、燃えるゴミに出す人が増えると思う。不法投棄も増えると思うし、コンビニにゴミを持って行く人も見受けられます。そうするとコンビニもゴミ箱を置かなくなり、逆にあちこちにペットボトルやアキ缶やゴミを散らかす人が増えます。なれてきたなかで、また分別を変えるのは逆効果のような気がします。1人1人が責任を持って捨てましようと言うのは良いと思うし、たまに生ゴミにペットボトルを入れているのもと思います。ゴミ袋の値段をあげるしかないのかなとも思います。
	2095	わが家ではゴミ袋有料化で、「燃やせるゴミ」の量を知り、10L 5Lへ減らすことができました。まだ有料化していない市も有料にすることで、ゴミを減らすことを意識する人もでると思います。
	2097	・ごみ袋のサイズをふやしてほしい（15L、30Lなど）。・1枚買い（特に40L）ができるのとたずかる。・燃えないゴミの分類がよくわからない。・われた食器・ガラスなどに有料の袋をつかうのはもったいない。・子育て世帯は、ゴミ袋などの補助があると良いと思う。・ごみ袋を袋に入れての販売ではなく、ロール状にして売ってくれれば、プラゴミ減ると思う（他市はロールの所あった）。
	2117	ゴミ袋の料金が高すぎるので、安くしてください。
	2159	プラスチックゴミが週1回では少ない 週2にして欲しい。
	2179	燃やせるごみの個別収集を、集積所に出す様にしてほしい。
	2188	汚れがベタベタとついてるプラゴミは、きれいに汚れがおちませんので、燃えるゴミにしています。実情もかんあんして頂けると助かります。
	2221	・市からの放送がこもっていて、あまりよく聞こえない。
2223	ゴミ袋の有料は辞めて欲しいです。理由 小さな袋に入れる為、力を入れて四苦八苦しています。それは、大きさによって価格が上がるからです。力がなく、ペットボトルもなかなか開けられない高令者にはストレスです。駅前にマンションが林立していますが、ゴミ袋の大きさの有料を伝えて、海老名市への移住をすすめていません。	
2238	ごみ袋（指定）を買うための費用負担が大きいと思う。他の市町村と同じくらいまで金額をおさえてもらえると助かる。	
2254	プラゴミが多いので（週に45L2袋）、海老名市とスーパーが連携し、食品トレーではなく、真空パック袋などで肉などを販売してはどうか。少量でも過剰包装が気になる。	

海老名市 (2/25)

地域	No.	記述内容
1.東柏ヶ谷 柏ヶ谷	2307	東柏ヶ谷は、有料ゴミ袋の購入がやや不便。20Lは数が少なく、買いためる事ができない場合もある。コロナ流行初期は特に少なく、本当に困った。災害時の時のゴミ袋販売状況 e t c、ネット配信してくれると助かるかも。
	2308	ゴミ個別収集時に、猫、カラス等対策を市として行って欲しい。マナー違反者のリサイクルゴミ置場への放置。外国の方か、地域外の方かわからないゴミについて、非常に困っています。車で置いて行く。ゴミ袋を開けて、その地域で犯人探しをする様に言われた事があるが(市)、正しいのでしょうか。SDGsをもっと周知を。
	2322	ごみ収集所へ分別・時間のルールを守らない人がいるので、収集所の治安が不安。
	2376	いつも私達の出すごみ収集して下さい、ありがとうございます。
	2391	・ゴミの有料化を見直してほしい(あやせ市とざま市にも有料化してほしい)。・不法投きするのはなぜか考えてほしい。
	2401	夫が他市で生活しています。海老名市のゴミ袋は非常に値が高いと思いますし、海老名市だけが有料なのは不公平と思っています。
	2404	特にないです。
	2410	個別に収集して頂き、本当に感謝しています。自分の居住する街は、きれいな街であって欲しいものです。ルールを守らずに不法投棄された物を見ると、非常に不快な気持ちになります。自分の住む町内会では、以前は不法投棄物があり、不快な思いをしていましたが、3年前から(?)ごみ出し方が変わったのを機に、私が目を光らせる様に注視したところ、皆さんがルールを守る様になり、快適になりました。
	2411	毎日収集していただき、ありがとうございます。
	2426	調査結果等、市民全体にわかるように頑張ってくださいと思います。
	2427	ゴミ袋代が高額すぎて驚いています。どれだけの仲介利権が絡んでいるのか?市長に伺いたいです。生ゴミ小袋1枚40円也?信じられない高額ですね!!
	2434	秦野市から海老名市へ引越してきて(8月)、ゴミ袋が有料であることにおどろきましたが、慣れてくるとあまり面倒ではないし、経済的負担も小さいので、ゴミを減らすためには良い方法だと思いました。市でお肉や魚のプラスチックトレーの回収してもらえると、プラスチックが減ると思います。(今はプラスチックで出しています...)
	2440	きれいだった集積所が急に汚れてきて、出してはいけない日に、出してはいけない物が出て。いつまでも残っていて、だんだん増えてきている。新しく越して来た人があるんだろうと思います。他市や他地域から越してくる人に対して、市役所や地域自治会、管理会社等は、ゴミ出し方法について、念を入れて説明してほしい。
	2445	海老名市民です(マンション)。海老名市はゴミ袋が有料化となり、初めはやや負担もありましたが、有料化になったお陰で、今まで燃えるごみとして捨てていた紙類、プラ等をしっかり区別するようになり、意識的に資源を考えるようになりました。今後、検討していただきたい事は、生ゴミの肥料化が可能な設備を導入してほしいです。新築マンション等には既に導入されている所もありますが、処理機があると生ごみ廃棄の手間も省け、リサイクルもできるため、大変ありがたいです。
	2450	昔は、木製の物に(漆塗り)の箱を入れ物として使っていましたが、漆は高価ですので、木にカシュ(カシューナッツから取れる油で塗った入れものを(油性塗料)入れ物としてその中に入れてもらう。金属の入れ物に入れてもらう。ステンレス製の入れ物を使うこと。又、そのような入れ物に入れて、使った後は、その入れ物を回集会社で回集することで、循環型社会になり、地球の為でも有ります。コーラのビン、ビールビンと同じ原理で回集すること。大きな葉っぱでつつむ柏もちと同じ原理。紙の入れ物にする。防水をすること。防水の紙の袋に入れて店におくこと。ストローは麦の穂を使用すること。昔はそうでした。マイ(フロシキ)を使うこと。納豆はキョー木を使う(キョー木は木をうすくスライスした物)を使う。竹の子のかわを乾燥させて食品をつつむ。大きくなった物が包むのによい。
	2451	これからもでき得る限り協力はしていきたいと思っています。
	2466	海老名市のゴミ袋が高いです。大和市の倍の料金なのはなぜですか?市の職員のお金になってるのでないですか?
2470	・食物は必要量のみ購入して生ゴミは出さない。・プラスチックは直ちに止め木や紙を利用する。	
2494	有料ゴミ袋の結ぶビニールの長さを長くして欲しい。	

海老名市 (3/25)

地域	No.	記述内容
1.東柏ヶ谷 柏ヶ谷	2517	綾瀬市のように、分別カゴを用意してピンはピンのカゴへカンはカンのカゴ、電池等はそのカゴへ入れるようにしたらと思う。
	2548	ごみ袋有料化、戸別収集はごみの減量には効果があり良い方法だと思います。一方でルールを無視し、不法投棄されいつまでも回収されず不衛生なごみ集積所があります。一定の期間が経過したら回収して欲しいです。お弁当などの容器は資源ごみに出さないと生ごみがたまります。(汚れがひどいものはつい生ごみに捨ててしまいます)お店側もシートをひく、袋での販売、はかり売りなどの工夫があるといいと思います。もし、コンポストや生ごみ処理機がごみ集積所にあつて(近所の方と共同で)そこに捨てられたら便利だと思います。ごみ問題の課題等を定期的にアナウンスしていただくと減らそうと思うきっかけになると思うので、伝えてほしいです。
	2573	市が運営するリサイクルショップの販売内容をもう少し活発にして、販売数をもう少し増やしてほしい。利用したことがあるが、大変良かった。もう少し販売数を多くしてほしい。
	2595	ゴミ袋が有料化になったが、金額が高すぎる！
	2660	分別を守らない奴は罰則を設けて徹底的に責任を追及する。(犯罪扱いにする)自身年中廃棄物の処分、分別を関わっており他人事としては済まされない問題。
	2667	ゴミの分別が細かくなりすぎる事で、不法投棄の原因などになってしまう。ゴミの処理での対人トラブルもある。そういった面での解消もかんがえて欲しい。ゴミ出しがストレスです。
	2675	ゴミ出しマナーが守られていないゴミは、回収される事はなく、特に有料ゴミに関しては、だれが処理するか分からず何日も放置され、治安的にも環境的にも良くない。何らかの対策をアナウンスして欲しい。
	2682	コンビニの前に設置してあるゴミ箱に、家庭ゴミを入れている人を幾度も見かけました。海老名市はごみ袋を有料化し、市の財源としています。そういった人が増えると、ごみ袋有料化の意味がないと思うので、ルールの徹底化をお願いします。
	2715	横浜市は何でも燃やしていますが、海老名はとても良くがんばっていると思います。普段は、不法投棄で(いつも同じ方だと思われます)困っていますが、マナーのない方に対しての対策は、とても難しいと感じます。海老名で取り組んで出した成果を、もっと広く知ってもらえる機会があると、それがモチベーションとなって、リサイクルに取り組む方が増えるかもしれませんね。例えば、かしわ台ローゼンは広いので、イベントとしてリサイクル家具(小物)や地産野菜販売をしてみるとか、高齢者が参加しやすいような楽しめて便利な企画があるといいですね。コロナ禍で楽しみが減っているので特に。
	2726	有料化(有料指定収集袋)に反対です。住民税を納付しているのにおかしい。海老名市民です。
	2727	ペットボトルや紙などの資源ゴミは、大和市のように公園等の広場に回収コンテナを置いて回収して欲しいです。ペットボトルを捨てるためにプラスチックの袋を買い、紙を捨てるために紙袋を買います。環境にも良くないと思いますし、無駄な出費です。検討して頂きたいです。東柏ヶ谷4丁目15のゴミ置き場ですが、不法投棄がひどいです。住民以外のゴミが常に散乱しています。自治体や個人ではどうにもできないレベルです。なんとかしてください。お願いします。有料のゴミ袋ですが、7リットルの袋があるとありがたいです...
	2756	この手のアンケートの紙利用を見直した方がよい。・紙を利用していることで、印さつ含め、費用がかかる。・集計作業が手作業になり、効率的でない、人手がかかる。
	2758	いつも回収してもらい、感謝の気持ちでいっぱいです。たまに、ご近所でも回収忘れがあるので、気をつけてもらいたいです。私も一度、回収忘れられてしまいました。資源ゴミの回収場所(指定場所)があると、ありがたいです。以上です。ありがとうございます。
	2814	夜勤でゴミ収集時間帯に睡眠中が多い人のために、何か良い方法があると有難いです。
	2820	ごみサクという分別サイトが便利。もっと項目を増やせば、より良くなると思う。
2868	びん・缶などは、毎週回収しなくても良いと思う。隣のA市のように月一で、きまった場所に分別して捨てるようにし、その分プラゴミの回収日を増やして欲しい。地域は土曜回収で、プラを集めてくれていますが、正直きびしい(時間的に)もあるので...。ごみ処理にお金がかかる(人件費など含めて)のは理解できるが、ごみ袋の値段が高く感じる。特に大きいサイズ。	
2904	・燃やせないごみ。・資源物各種。・ペットボトル。・プラスチック。戸別収集して下さい。	

海老名市 (4/25)

地域	No.	記述内容
1.東柏ヶ谷 柏ヶ谷	2929	市の業務、いつもお疲れ様でございます。せっかくの機会ですので、要望を述べさせていただきます。我が家では、燃やせるごみがカラス等に荒されないために、ネットやカゴ等を活用しております。以前、ゴミ回収業者の方にカゴのフタを破損させられたことがあったため、現在は破損しづらいネットを活用しています。業者の方はゴミの回収後、そのネットをそのまま置いて去って行きます。ゴミが回収される前に我が家の家族は外出しますので、帰宅するまでネットは門の外に出したままになります。我が家は市道に面していますので、景観が好ましくありませんし、留守をしていることが通行人に知られてしまい、防犯上よろしくないことです。回収世帯数が多いため、少々の工程でも面倒に思われるかもしれませんが、門の内側へ入れていただけたら助かります。ネットでしたら投げ入れるでも構いません。これまで述べさせていただいたことから、次の2つのことをゴミ回収業者へ指導していただくことを要望いたします。1つ目は、ゴミ回収に用いているネットやカゴ等の取り扱いを丁寧に行なっていただくことです。2つ目は、ゴミ回収に用いているネットやカゴ等は、できる限り門の内側に入れていただくことです。今回の「ごみについてのアンケート調査」の趣旨と少し合わない要望かと思いますが、安心安全な街づくりに欠かせない事柄の1つとして、どうか要望を受け入れていただきたく存じます。
	2931	ゴミ袋が有料化されたことで、お金を払っているんだから分別しなくても良いと感じ、有料化後、逆に分別をしなくなりました。ゴミの分別を促進させるという観点で、ゴミ袋有料化の施策を打っていると思うのですが、我々のような考えを持っている家庭も少なからずあると念頭に置いておいてください。
	2941	通勤途中にある収集場所には毎日、何袋か残されています。柵やネットも無いので、路上端に常にごみがある状態です。時々カラスが荒らしています。車もよく通る道なので、通行の妨げにもなるかと思えます。(多分同じ人だと思うのですが、毎回間違った出し方をする人がいるようです。)収集場所の確保や変更は難しいと思いますが、皆が使いやすいように環境が整ってほしいです。設問18の?に関して。地域ごとに声かけし合ったり、子供や外国の方、引っ越してきた方などにも分かりやすく、分別方法をお話しできる機会が作れたら良いと思います。幼稚園や小学校でも普通の学校生活に取り入れていけば、大人になってからも習慣になり続いていくと思います。私自身、これからも微力ながら環境に配慮して生活したいです。
	2950	ごみ収集場所を利用する人達で掃除し、きれいにしたいと努力してます。ですが、燃えるごみの日に同じ人だと思えますが、収集場所に捨てて行く人がいます。そういう人にどう対応すればこまっています。多分ルールが分かってない人かも知れません。
2.上今泉	1938	3市同計画なら、海老名以外も有料化にするべきではないでしょうか。
	1965	・祭日もごみ収集をしていただき、感謝しております。・歩きたばこの人が、路上にポイ捨てが多く見うけられます。自宅前にも毎日吸いながら落ちていきます。各自の自覚が大切なのですが、何か良い提案があればと思います。
	1977	近所のお年寄り、ゴミの分別や出す日がわからず、ゴミ集積場はきたなく困ってます。障害やボケ老人のお宅は、訪問してゴミ回収する制度を作ってほしいです。私の実家、横浜市では見守りも兼ねて、希望するお宅へ直接分別しなくても全て持って行ってもらえ助かりました。
	1996	1.フードバンク、家具、家電製品のリサイクル、リユースを行う機会を増やすことができると思う。フリーマーケットや不用となった物のマッチング等を、市のサイトや市の施設を活用することで。本アンケートもwebサイト、LINE等を活用すれば、不要な紙のゴミが出ない(市の広報等も同様)。
	2002	・前々から言われていることかとは思いますが、海老名市のみ袋が有料化されている点について、合理的な説明をして頂きたいです。(他の市も同じ施設を利用しているのに?)・お金を取る(有料化する)ことで、ごみの量が減る、という考え・発想は安直すぎると思います。不燃ごみ用の有料の袋を利用せずに捨てる、といったマナーを守らない方たちも出てくる中で、きちんとした対応している人たちが、“ボランティア”でやむなく有料の袋に詰め直して翌週捨て直す...といったことも起きています。(実際に私も対応せざるを得ませんでした...自治会の当番制で嫌とは言えませんよね。)
	2082	・海老名市の有料収集袋が高すぎる。・燃やせないゴミの有料袋(青色)は廃止してほしい。
	2125	燃やせないゴミ(有料袋)を、別袋で回収している意味がよく分らない。燃えないゴミの一部なので、別袋にしなくてもよい(費用回収(袋収入)は、全体のゴミ処理コストから考えるとほんの一部。)

海老名市 (5/25)

地域	No.	記述内容
2.上今泉	2140	集積所に通りがかりの人が空き缶やタバコの外装をすてていくので、誰かしらが片付けなければならない。不法投棄が近所にあり、ずっとそのままになっている。
	2149	・生ゴミの再利用。もやせるゴミを生ゴミとその他に分別して、戸別収集し、収集した生ゴミを作物等の堆肥に利用する。
	2155	この状況の中、清掃作業者の皆さん、ごみの回収、毎日ごくろう様です。ありがとうございます。
	2280	・ごみ収集の方の労力を考えると、集団での収集の方が良いと思う。
	2305	指定のごみ袋の値段が高すぎる。
	2319	排出禁止ゴミの処分の為に、悪徳業社とトラブルになるケースが多く見られる。不法投棄の原因ともなる。多少高額でも安全・安心で処分出来る環境が必要です。空き缶等を捨てる際に、透明・半透明の袋に入れる様に、分別を増やせば必要な袋が増えて、目的と逆行している。ゴミを出す為に沢山の袋を購入して、ジャンジャン排出。これで良いのでしょうか？色付きの袋や紙袋を活用する手立ては無いのでしょうか。実際にゴミ捨てる為の袋を購入しました。ゴミを正しく分別して出す為に必要なもので、仕方無く…。是非、ご検討願います。
	2352	1.海老名市だけ燃えるゴミの有料化はおかしい。2.粗大ゴミの料金が昔しにくらべ高くなった。費用がどのくらいかかるのかホームページに載せて欲しい。
	2356	燃やせるゴミ等、有料のゴミ袋の購入費用(値段)が、他の市に比べて高く感じる。40L10枚で800円。値段が高い為、ゴミを減らす等の取り組みをする必要もあるとは思いますが、近隣の市との比較でもあまりにも違うのはちょっと...と感じます。また、指定のゴミ袋に入れずに出す人がまだまだ多いのと、集合住宅のゴミ捨て場に、他地区からゴミを持ち込んで捨てる人を見受けられるので、ルールとマナーの呼びかけと共に、有料ゴミ袋の価格見直しを取り組んでもらいたいです。正直、ゴミ袋の購入も家計に響くので検討して下さい。
	2444	・一人暮らしの高令者の方々の方に仕事で入った事がありますが、アンケートにも書きましたが、わが家は2人住いで5Lなのに、たいていは20Lのは使っているように見受けられます。中身をよく調べている分けではありませんが、買って来た食材などのプラスチック容器が沢山入っているように見られます。洗ってプラゴミに出すのもとても面倒で、生ゴミに入れば集積所に持っていかなくて済む、と皆さんおっしゃいます。腰も曲って、離れた場所に引きずるようにして持っていくのは、それは大変なことだと思います。・原因は、あまりにも余分なプラスチック容器の氾濫です。魚はプラスチック皿にラップをかけて、その上に置いてまたラップ、それを全体でまたくるむ。コロナのせいで、コロケ1つ、焼き鳥一本もプラスチック容器です。プラスチック容器の規制を少ししたらよいのではと思います。買い物の袋などより、もっともっと大量にあると思います。ヨーグルトでも今も紙に入っているものもありますので、できることを実行していったら、少しづつ減らせるのではないのでしょうか。先日テレビでお刺身、お弁当などに付いている緑のバランが、海に散らばっている映像をみました。近くの目久尻川にもスーパーの袋がよく落ちているのを見かけます。個人個人の意識を高めつつ、先の高令者の方々の分別できないのを少しでも助ける方法があれば...と思います。
	2480	ごみ袋が高い。サイズが中途半端で使い勝手が悪い。
	2496	家庭系ごみは減っていても企業系ごみは増えているそうなので企業の方にも減量を働きかけてほしいと思います。
	2529	自治会に加入していない世帯に、ごみの分別などのルールをどのように周知していくかが問題になっているように思う。ごみ収集場所にはそうした世帯の方々がごみを出しているのだ。
	2533	プラスチックも個別回収して欲しい。
2572	レジ袋の有料化をやめて欲しい。私は100%レジ袋を活用していて、ビニール袋に穴が空いてない限りは、捨てない。コンビニは実施する意味もあるが、他は要・不要を尋ねばいいだけ。今までビニ袋をポイ捨てしない人が損をするだけの制度。ビニ袋を断ると安くなるようにすれば良い。	
2594	海老名市と座間市でごみ袋の対応が違う事が不安です。同じなるまではレジ袋でも出せるようにして欲しい。	
2602	ネット等で情報提供されているゴミ分別表(項目)の数が他の市に比べて少なく、分別に悩むことが何度かあります。もう少し項目、細分化して載せてほしいと思っています。また、ベルト(バックルは金属、ベルト部分は布や革)など入り混じり、分別にまよいやすいものについて、正しい分別の周知をしてほしいです。	

海老名市 (6/25)

地域	No.	記述内容
2.上今泉	2614	植木、草花で使った土を処分する場所を作ってほしい。再利用できる様に回収してほしい。
	2628	・指定ゴミ袋の値段が高い。・指定ゴミ袋の枚数が少ない。・指定ゴミ袋の15Lがあると良い。・ゴミ分別の冊子に区分の品名をくわしくのせてほしい。
	2631	以前、剪定枝の戸別収集の予約をしたことがあります。その日は、燃やせるごみの収集日だったので、門の外に燃やせるごみを置き、剪定枝は門の内側の燃やせるごみからは離れた場所に置いておきました。が、燃やせるごみを収集された方が剪定枝まですべて回収されました。急ぎその旨を連絡し、予約をキャンセルしました。予約で戸別収集するのであれば、回収する方々にも制度の徹底をしていただきたいと思います。他の資源ごみ同様に集積所での回収をお願いしたいと思います。
	2638	燃えるゴミの有料化により、ゴミが少なく済むよう意識はしているが、プラスチック削減が言われている中でも結局生ゴミをすてる為にプラスチックやネットを使用しているのは意味ないように思える。そこへの呼びかけが少なく感じる。また、生活を割と切りつめている我が家には燃えるゴミの有料袋が結構負担になっている。かといって無くすこともできないので、プラスチックが無料ですてられる事が魅力になってしまう。燃えるゴミ有料化になってまだ個人として環境や企業に貢献できているという実感が無い。
	2684	ごみ処理の有料化は、海老名市だけで無く、焼却炉を使用している市全部で有料化にしてほしい。海老名市民の税の削減の為に！
	2714	・ゴミ袋有料化で、分別がシビアになりました。・戸別収集になったおかげで、カラス被害が激減し、ストレス9割減。このメリットは費用負担増を埋めあわせておつりが来ます。
	2730	今後も、現在のゴミ回収・資源物回収レベルの維持を、少なくとも継続できるように皆で協力していきたい。
	2841	・ごみ袋の値段をもっと安くして欲しい。・ごみの日のカラスが、ゴミをあらしているのをよく見かけます。ごみ収集所をもう一度設けて欲しいです。・働くお母さんが増えているように思えます。生ごみも仕分けするのは一手間です。これからもっともっと働くお母さんは増えていくと思うので、楽にしてあげたいです。・お惣菜を買って来て、そのままテーブルに出して、パックやトレイを洗わずにそのまま資源になる。仕分けなくても資源になる。ペットボトル、燃やせるごみ、燃やせないごみ、缶・びん・金物・プラスチック...など、全ての物が資源になるものを作って欲しい。
	2852	ごみの出し方で「土」は排出禁止。花苗を買って、その後、土の処分に困っています。例えば、燃やせないごみ、ブルーの袋に入れて出してもいいとか、分かりやすく教えていただければ有難いです。
	2908	・なぜ海老名市だけゴミが有料なのか理解できない。同じ施設を利用している座間・綾瀬も有料にするか、海老名も無料にすべき。・有料化のせいで不法投棄が増えた。その処理を自治会(個人)で行う必要がある。個人が有料の袋を用意して処理しないとイケない。・個別収集になって、カラスが増えた。・ゴミ袋が高い。・有料化になってから、野焼きが多くなった。・ゴミの分別表が分かりにくいし、チャットでも分からないという回答になっていて使えない。・有料化の前に市の努力が足りない。
	2923	アンケートをネット回答できる様にしたら、紙がムダになりませんね。行政のデジタル化も環境対策になると思います。
	2935	ゴミの分別は、だいたい理解しているが、「その他のプラスチック」で迷うものがある。玩具で金具とプラスチックのものはOKなのでしょう？履かなくなった靴は燃えるゴミで(まだ履ける靴はリサイクル店へ)、かさばります。捨て方でよい方法はありますか？
	2963	・有料ゴミ袋の価格を下げて欲しい。・ペットシートもオムツ同様の扱いにして欲しい。・分別不十分のゴミが集積所に溜まってしまっていて不衛生でもあるし、カラスが散らかしてしまうので、定期的に回収して欲しい。・ネットを張っていても、カラスが燃えるゴミを散らかしてしまう時があり、回収の方の片付け方が雑で困っている。(本来ゴミ所有者が片付けるべきだが、日中仕事で留守宅が多いため、夜まで放置されてしまっているのが実情。)・燃えるゴミ回収時間のローテーションをして欲しい。

海老名市 (7/25)

地域	No.	記述内容
3.上郷 泉 めぐみ町 扇町 下今泉	1941	・資源ゴミやプラゴミですが、燃やせるゴミ同様、個別収集にしてほしい。・海老名市だけがゴミ袋が有料というのは納得できない。座間・綾瀬市も有料にすべきだと思います。
	1974	資源ゴミの分別が、ややわかりづらいことがあります。粉末洗剤の紙箱等は、容器そのものには資源ゴミとして出せる旨の表示があっても、海老名市のガイドでは「臭いのついている紙箱は不可」とあったり…。細かく冊子を見ないと判断がつかないものが多いと、分別を徹底させづらいのではないかと思います。燃やせるゴミの有料化に伴い、資源ゴミに出せるものは資源ゴミで出そうとする人も増えたと思うので、今後もう少し資源ゴミの分別ルールの周知や明確化を検討いただけると良いのではないかと思います。
	1986	海老名市民。燃やせないゴミ(土)を8:30頃、集積所に出している。時々回収されない(何度か環境課?にTELしている)。月曜にシールが貼られて置いてある…。回収者にしっかりと仕事をしてもらいたい。戸別収集のゴミ箱には、簡易的なロックが付いている。回収者によってロックをせずに行ってしまう為、風でパタパタと開閉したり、水が入ってしまったりする。元の状態に戻してほしい。
	2020	燃やせないゴミ袋に入れるべきものと、入れてはいけないものの区別がわかりにくい。
	2024	スーパーで見切り品棚に目立つように、“フードロスをなくそう”等のPOPを設置すると良いと思う。置き場所に困らないコンパクトな生ゴミ処理機があれば良い。自治会の回覧板を紙でなくメール等のデータ化にして欲しい。
	2080	目下、「包装用プラ」のみ分別対象となっており、「その他のプラ」は焼却ゴミにしていますが、「その他プラ」は回収してリサイクルに回せるようになると良いのでは?
	2096	海老名市だけでなく、座間市、綾瀬市にも有料化を導入すべきだと思います。
	2250	いつもゴミの収集をして頂き、ありがとうございます。個人的に、ゴミ収集をする方の賃金は、増額しても良いと思います。
	2290	海老名市へ引越しをして来て、分別の細かさ多さにびっくりしました。1年以上たちますが、今だに迷ってパンフレットを見ながらの時があって、時々いらいらする時があります。
	2350	他の市より移住して間もない為、まだよく市の状況を把握出来ておりません。しかし、環境、人、とても良い街に移り住む事が出来たと実感している毎日です。一生住みたい街と思っていますので、今後も自分に出来る限り協力出来ればと思っております。
	2441	なんで、有料になった?有料になって、どんだけ良くなった!!家の所まで取りに来てくれるので良いのですが、夏とかはにおいが気になります。あと、カラスのいたずらが多いです。
	2539	ゴミ袋がたかい。燃えるゴミの収集日は週3日ほしい。
	2549	(18)のどのような方法...についてですが、大家の私のきもちとしては、シルバーさんは...と思います。わが家のそうじ。シルバーさんにたのんでいます(不動産のしょうかい)いいかげんな感じで。人をかえていただいても、そうじしたふり。あげくのはてには、マンションのスペースで、うちの水道をつかい洗車をしている方もいます。びっくりです。でしたら、障がい者の方をと思います。わが家にも、障がい者がいます。軽度ですが...。さまざまな施設を見に行きましたが、みんないっしょうけんめいで。シルバーさんがたまたま...ってだけだと思いますが、私の見るかぎり...。おじいさんは、ワガママで。やったふり...したふりが。でした。ゴミのことにかんしては、住んでる方がまちがえた出し方したら、大家が分別しています。(うちですが。)協力できることはしています。ですが、シルバーさんはいらないます。
	2605	・海老名市個別収集の廃止、収集作業員の労働力の軽減(不法投棄の徹底を図りながら集積所ゴミ出し方式に戻す)・市民にごみ排出税の創設(料金は一律)・ごみ排出場所の新設、廃棄物の収集運搬処分管理運営推進する市内に数ヶ所、市民が24H自由にごみ出しが出来る施設の建設(公園併設)でも良い、ごみ従事者人数の軽減、又ランニングコストの軽減、不法投棄の絶滅・事業系廃棄物の処分、一定規模以上の企業に自己処分の処理施設の設置を義務付ける、法令かする、又は製造会社に最終処分の責任を有することにより廃棄物最終処分相当額の目的税を科す。・清掃事業に係る従事者に(現場も含め)女性の働く機会等雇用の促進を図る。・ペットボトル類製造会社に処分費用等として一本当りの課税を創設する。或いは当品物に変わるべく、かんきょうに害のない品物を発明化させる。
2607	海老名市では未だ野焼きがおこなわれている場所があります。かれ葉なども出しやすくなると、野焼きがへりますか?	
2612	ごみ処理機への補助だけでなく、コンポストとして定期的に購入している土や植物栽培への補助も検討していただけたらうれしいです。	

海老名市 (8/25)

地域	No.	記述内容
3.上郷 泉 めぐみ町 扇町 下今泉	2617	海老名市の有料ゴミ袋の値段が高いと思います。(他市と比べ)マンションも増え、人口も増えると思うので減額になればいいと思います。
	2652	不要になった衣料品の内捨てるにはもったいないと思えるものがありゴミとして出しにくいものが多い。まだ利用可能なものは市で再利用出来る方法を考えてもらえる様なことが出来ないか。一例、市で月1回程度持込日を決めて広報等で再利用日市民に案内し、一品100~200程度で販売するなど。又、寝具(毛布など)等もTV等でダンボール等を利用して寒い冬に過ごしている様な姿を見ることがあるがそんなふうな人に提供出来ればと思うので再利用可能なものは市であずかり必要な人にお知らせする等出来ないものかと思う。市民サービスの一かんとして是非ご検討下さい。
	2681	・ごみの戸別収集をやめて、前の集積所に戻してほしい。袋を有料化するかわりに導入されたと思うけど、戸別だと収集する人の仕事も増えているし、ゴミを収集するのに時間がかかる。時間かかると、カラスなどに荒されるし、家の前にゴミ袋ずっとあるのは、街の印象も良くない。・粗大ゴミは、ジモティーと自治体で連携して、リユースする取組をしてほしい!! それを通してエコにもなるし、再度利用されたりといい事しかないと思います。
	2703	・2回目の給付金で、年収制限で受け取れなかった人向けに、何かしらのし策を考えてほしい。・公園が少ないと思うので、もっと増やしてほしい。
	2713	ごみ収集に携わる方々、いつもありがとうございます。私には、もう小・中学生の年代の子はおりませんので、いまだどのような授業の内容かはわかりません。すでに実施されているのかもしれませんが、ゴミ集積所やゴミ処理施設の見学などを、子供たちの必修としてはどうかと思っています。将来にどのように結びつくかを知り、体感することで、次の世代の“ゴミ”に対する意識が変わるのではないかと思います。海老名市の有料ゴミ袋は、バラで売っていると助かるなーと、思います。ふだんは20Lの袋を使いますが、家の中の片づけをした折に、大きな袋の方が勝手が良いときがありました。が、一枚、二枚あればよかったです。少々悩みました。廃棄したい傘は袋に入りません...
	2731	車が走る道路に面しているので、自分の家の前を毎日掃除しています。かれ葉は燃やせるゴミの日に出せますが、集まった砂や石ころはどうしたら良いですか。一応、レジ袋に入れていますが、どこに処分すればよいのかわかりません。
	2733	剪定枝の無料って、農家に対する優遇処置でしかない! 剪定枝を排出する家は、それなりの資産である土地の所有者であり、処分に費用を掛けるくらいの事は十分可能であるし、支払う義務が有る。海老名の農家は充分な恩恵を受けている。
	2823	・海老名に住んでいるが、やはりゴミ袋(黄色)の有料はやめてほしい。・プラスチックゴミ等を出す、半透明のゴミ袋も購入しているわけで、コンビニの袋を有料にしたところで、ゴミが減るとも思えない。・プラスチックゴミが、意外にというか、最も多いので(食品容器、包装等)、この辺りを減らせるようにできたらいいと思っている。社会全体で取り組まないといけないだけ。
	2934	ごみの分別表で、もう少し分別対象の具体例を増やしてほしいです。(捨てるものがどの分別にあたるかわからなくて、迷う時があります。)
	2936	家庭ごみの出し方について、現在我々の住む地域では、戸建住宅の場合は、燃やせるごみ等=戸別収集(家の前に出す)。資源物・燃やせないごみ=集積所。以上の二通りの出し方で行われております。一方、集合住宅の場合は、共に集積所に一括して行われてると思われれます。上記の事を踏まえて、実際にごみ出しの煩わしさ、効率を考えると、集合住宅の方法と同様に集積所一括に統一してほしい。については、ごみ袋をカラスが突ついてごみが散乱するという実害を被っております。それ故に、ごみ収集車が来てごみを回収するまで、我々住人が出掛けられない等の弊害もあるという事実を知って欲しい。是非とも集積所一括をお願い致します。
	2967	・ごみ袋が高い。(他の市より10倍ちかく高い。非常に困る!!)市の人口が増えているのだから、ゴミが増えるのはあたりまえ(他のどこかが減っている)。このようなごみ袋代で家計の負担を増やさないで頂きたい!
2974	・ごみ袋の有料化は、ごみ削減のためのよい手法だと思います。・海老名市の保育園は、すべて使用済オムツは保育園で処理できるようになっているのでしょうか。なっていない場合、すべての保育園で使用済みオムツを持ち帰りしなくて良いように、市で体制をととのえてほしい。	

海老名市 (9/25)

地域	No.	記述内容
4.中央 国分南 国分北 望地 勝瀬	1931	賃貸住宅での独身者のゴミ分別、ルールが出来ていない所が目立つ。しっかり呼び掛けていきたい。
	1963	特に不満などなく暮らせています。どうもありがとうございます。
	1997	有料にしたんだから、忘れずにちゃんと持って行ってほしい。もう何回電話したと思っているんだ！ちゃんとできないなら、無料にするべき。
	2014	・ゴミ収集袋の費用を半額に（収集費用の削減により）。・燃えるゴミの戸別収集を集積所での収集に変更し、収集費用を削減する。・ゴミ出しマナーの教育の徹底を一層進める。ゴミの削減意識は少しずつついてきているのであれば、戸別でなく集積所へに変更し収集費用の削減にならないか。
	2044	・プラスチックが正しくリサイクルされているのか、情報を公開して欲しい。リサイクルされないのであれば燃やしたい。・ビン類について。・食品以外（化粧品）のビンがリサイクルされない理由を知りたい。・有料の袋一杯にするのに、何年もかかってしまうので、他の回収方法を考えて欲しい（もちこみで、重さによって値段を提示する等）。・食品トレイなど回収してもらえる店舗などをまとめて開示して欲しい。・ビン、かんをすてる為に、個々がビニール袋を使用するのは、プラごみを減らしているとは思えない。回収容器を市が用意するなど検討して欲しい。・可燃ゴミ回収は、いつもいねいで気持ち良く、感謝しています。プラ、紙の回収は雑で、周囲にゴミをちらかしている業者さんもいます。改善して欲しいです。
	2045	ごみの処理、有料が海老名市だけとなっていて、継続されている。何故そうしているかおしえてもらいたい。高齢者が多くなってくると、不要な（使わない）ものを捨てる機会が多くなるので、「不要物品情報交換サイト」を現実化する事を急ぐべきだと思います。ごみ、資源物の回収、毎日ありがとうございます。
	2049	ゴミの有料化が市によって異なるのは、不こう平感を感じます。全国共通に有料化して、ゴミ処理に関わる人への待遇改善や、環境配慮に役立ててほしいです。海老名市のゴミ袋は、結びにくく持ちにくいので、改善していただきたいです。
	2053	特にありません。
	2054	有料ゴミ袋の値段が高すぎる！
	2066	焼却能力を高め、分別が必要なくなるように設備を検討して欲しい。
	2099	特にありません。
	2170	うさぎを飼っていて、“フン”を燃やせるゴミに出しています。このフンをどこか利用出来る所などあれば良いなと思います。（畑とか）
	2189	ごみ袋、もう少し安価にならないでしょうか。年に50枚は支給とか。ひとり親家庭にはその費用もきついです。個別収集でマナーは良くなっていると思いますが、ごみを回収する方の労力は大変な物だと思います。コロナ禍で感染する危険だっているのに本当に頭がさがります。いつもありがとうございます。できればこれ以上、有料回収は増やさないで欲しいです。減らす努力はしますので。
	2199	市指定のゴミ袋が高すぎる。
	2207	相模原市では個人情報書類等を直接焼却場に持ち込むことができるかと聞いている。高座でもそのようなシステムを作っていただけませんか。自分で直接持ち込むことにより、情報もれの心配もなく、回収やシュレッダーの手間も省くことができる。（実家の片付けで大量の写真や文書の処分に困っているの。）
	2224	生ごみの減量に処理機に関心がありますが、どのタイプが良いか、大きさとか室内か室外が良いのか検討してみようと思ってます。
2237	高座清掃の施設見学に行きましたが、大人でもおもしろかったです。もっとアピールしてみたいは？	
2247	・ごみ置場に粗大ゴミやテレビなどが置かれているのをよくみます。市からも広報紙などを通して、より積極的な呼びかけをお願いします。	
2249	・県や市はキャッシュレス決済の促進しているにも関わらず、ごみ袋は現金のみでしか購入できないのは、非常に不便である。・ごみサクはとても便利だが、ネットで検索すると（「海老名市、ゴミ」「海老名市、ゴミ、分別」など）、1番に出てこず、いくつかのサイトを踏まないと出てこない。市役所のHPでも紹介はしているものの、「関連情報」を押さないとURLを押せない仕様になっており、不親切なHPである。	

海老名市 (10/25)

地域	No.	記述内容
4.中央 国分南 国分北 望地 勝瀬	2261	ごみ袋有料化になり、ゴミの出し方に注意するようになりました。海老名だけでなく、他の市も有料化する事で、ゴミ出しの意識がかわると思います。
	2271	・回収の基準が厳しいと思います。以前、汚れた衣類（故人が着衣していた洗濯ものはばかれる物）を燃えるゴミとして出しましたが、回収されず、衣類の日に出す様にと貼紙がありました。仕方なくそのまま袋を変えて衣類として出しました。・ゴミ袋を不透明な物にしてほしい。
	2275	ごみの収集、処理の方々、ありがとうございます。
	2298	・燃やせるごみについて。戸別収集（塵介）する場合、一部場所によっては逆収するケースが多々ある為、危険度が伴う。戸別収集する前は集積所へ出していたが、現在は戸別収集している訳ですが、移行前と移行後で塵介作業（収集）にかかる費用で、塵介収集車の増大と人件費、車にかかる燃料費の増大等、今迄と違い、狭い道路使用に依る危険度を加味すると、メリット、デメリットで比較すると、メリットは塵は減りますが、デメリットが多いと思います。座間市、綾瀬市は未実施ですけど検討してほしい、
	2299	昔、生分解性プラスチックについての本を読んだことがあります。その様な物がふつうに使用されているとよいのですが、キャンプ用品や植物のコンテナなどにはあるのでしょうか。それが広まれば良いなと思ってはいます。食品用にもあると良いのですが、うまくいかないのでしょうね。
	2309	生ゴミ収集のお仕事ごくらうさまです。出会った時には、“ごくらうさま”と声かけしたいと思います。
	2337	がんばって欲しい。
	2338	・プラスチックのトレイ（肉、刺身などの）の型や大きさが統一されていないので、ゴミのかさがふえる。同じサイズのものであれば、重ねる事もできるのでトレイのサイズを統一してほしい。
	2339	・容器包装プラが汚れていても、プラとして排出できるようになれば、分別しやすいと思う。正直今もどの程度の汚れなら洗って、どの程度までおとせば良いのかわからない。・家族は容器包装プラも結局は燃やしているので、分別する意味はないと言っている。分別することの意義をもっとアピールして動機づける必要があると思う。・多少のコンタミネーションは許容できるようなシステムになると良い。プラについては紙シールとか、一応はがす努力はしているが、多少の残ることも多い（キレイにはがしきれない）。あと、ホチキス止めの冊子を紙資源に出す時も、ホチキスとらなくても大丈夫とか、実際にどのように処理をしているかわからないので何ともいえないが、処理する過程で不純物をとりのぞけるようになるとよいと思う。でも以前、何かのTV番組？で、ドイツだかどこかの国では、細かく分別することは当たり前で、例えばくつの金具を外して分けて捨てることを日常的にやっている...というような内容だった。自分の小さい頃はそのような分別をしてこなかったから、それを面倒だと思ってしまう。でも、子ども達はこれから覚えていくので、小さい頃からそのように教育していけば、それが当たり前となるのではないか。
	2340	・海老名市民からだけでなく、同じ処理場を利用している市民からも処理費用を徴収すべきである。・有料ゴミ袋が弱いため、結ぶ時すぐ破ける。もう少し丈夫なものにしてほしい。
	2342	ゴミ収集の有料化については、以前より必要と考えてました。実際に始まってみると、燃やせるゴミの減量については、家族の人数も減り、かなり減量になってきました。野菜はよく洗い、皮つきで調理するようにしています。この先はよく干して水分を減らすようにしたいと考えております。個人でどうにもならないのが、プラスチック容器に入った食品の多さです。肉、魚、野菜、寿司、総菜、菓子、パン等々...。全て悪いとは思いませんが、食品カゴの中にプラスチック容器に入った数々をみて、ゴミを買っている罪悪感と共に、腹立たしい思いが湧き上がってきます。個人の努力は当然ですが、企業努力はどうなっているのでしょうか？何故、我々はお金を払ってゴミを買わなければいけないのでしょうか？ゴミを出す側だけの問題ではないと思います。企業を巻きこんで、もっと大きな視点で捉えて問題提起して欲しい。私はプラスチックゴミを買いたくありません！！“家庭系ゴミについて”からは少々逸脱してしまいました...。ご了承下さいませ。
	2361	ゴミ収集のスタッフの皆さん、いつもありがとうございます。私としては、ゴミの分別を適切に行い協力しています。
	2366	東京23区では、サーマルリサイクル焼却炉を使用しているが、この焼却炉は運用コストが少なく済むということだけでなく、我々住民やごみ収集人にも優しい焼却炉だと思う。なぜ高座町は、この焼却炉を導入しなかったか残念ではない。

海老名市 (11/25)

地域	No.	記述内容
4.中央 国分南 国分北 望地 勝瀬	2368	・集合住宅のゴミ集積所のゴミ出しマナーが悪く、散らかっていて不快に思います。管理責任者の指導をしてほしい。・私はパトロール隊に入っていて、週1回、道路上のタバコの喫いながら缶、ペットボトル、菓子などの袋、マスクなど拾って「環境ゴミ」として出しています。全市的にとりくめばプラゴミによる海洋汚染が減らせるのではないかと思います。自治会などに働きかけてはどうでしょうか。
	2370	有料化はいいけど、ビニール袋の金額が少し高いと思う。もう少し、使いやすい金額にしてほしい！！
	2375	プラとその他プラの分け方が、まだわかりにくい。
	2398	「容器包装プラスチック」と「その他プラスチック」をわける意味がわからない。線引きもよくわからないので、どちらか悩むことがある。次回の冊子には、その点も明記してくれるとありがたい。
	2408	ゴミの分別は個人の責任とはいえ、もう少し分別できたらよいなと思います。これは何ゴミ？と迷うものについて、ゴミの捨て方をくわしく書いても良いのかなと思います。生ゴミの処理機を購入しようか検討していましたが、小さくしたことや、堆肥にしても、アパートで活用する方法がないので購入することをやめました。生ゴミ処理で何か、アパート住まいでも有効に使えることができると感じています。
	2418	集計がたいへんなので、提出用紙は1枚の用紙になるようにしたらどうでしょう。解答のみ提出。
	2422	有料の袋が高いと感じている。
	2479	同じゴミ処理施設を使う自治体でゴミ袋の有料・無料の差があるのは、市民の理解を得られにくいと思われる。有料化になり、プラゴミが非常に多くなったと思うが適切にリサイクルできているのか疑問である。どのようにリサイクルしているのかを市民にお知らせする機会を設けてほしい。(広報、見学会など)
	2485	このアンケートについて「ごみ」についての現状の説明がなく減量やリサイクルのことに對し今後何をしたら「有効」になるかが考えにくい。質問3.(21)の様にも現状が分かるように答えやすいです。
	2497	50cm以上は粗大ゴミの扱いになってとても不便、1mまで集めてもらえるようもしてほしい。
	2511	個別収集して下さる方々いつもありがとうございます。
	2522	ごみの収集いつもありがとうございます。
	2532	指定管理者制度は反対、市民は税金をおさめている、市は市民生活が円滑に出来るよういかなるゴミも回収してリサイクル出来る手だてを行うべきです。スウェーデンでは回収出来るステーションが作られています。
	2537	他の市のゴミの有料化はどうなってますか？(広報でゴミの減量値を知らせていますが、他の市の情報もほしい)一斉に有料化するのが平等です。設備処理焼却機、埋立地も海老名市が背おっている。Q負担金に差がでているのか？(他の無料の市と比較して?)
	2545	分別をしているとプラはすぐ出る。プラの招集日をもう一日増やしてほしい。ゴミ袋の料金を安くしてほしい。
	2554	この紙が上質すぎて勿体ないと思う。ネットで回答したら市の指定ゴミ袋の割引券がもらえるなど、良い案はなかったのでしょうか...
	2555	「生ごみ処理機補助金制度」について、知らなかった。ごみに特化したお便りがあると、ゴミに対してもっと関心が生まれるのではないかと考える。
	2567	途中々にコメント記述させて頂きました。
	2584	お弁当でもとうふでも魚でも肉でも皆トレーに入れたりプラスチック等の入れものに入っている。食品業者側も考えて販売したらどうか。このアンケート調査もA4サイズの封筒もゴミになるので、もう少し小さくか、配布は自治会で調査票のみ返信封筒でとか何でも小さくすることができるものはするとか。
	2588	お願い ごみ収集場所に取り残された物が(不法投棄含む)いつまでもその場所に置きざりになっていて景観悪くまた悪臭もあります。一定の日数が経ったら市で回収して欲しいです。これが一番の悩みです。
2620	最近では収集もかなりしっかり分別されてきていると思います。ただ道路に収集カゴが広げたままで終始置いてあるためつまずきそうになった事があります(金網製)まとめて回収する班は折りたたんでコンパクトにするよう徹底してほしいです。道路にお店の看板や備品がはみ出ているところも見られますので指導して安全に通行できるようにして欲しいです。	

海老名市 (12/25)

地域	No.	記述内容
4.中央 国分南 国分北 望地 勝瀬	2642	・マンションにお住まいの方で、ペットボトルを燃えるゴミに捨て続けている方がいました。(ゴミ袋有料化で分別するようになったとのこと)分別の必要性について市報などでリマインド頂けると再認識頂けるのかと思います。・砂の廃出について、みなさんどうされているのでしょうか?うちの前に砂がたまるので、仕方なく庭の土にまぜてますが、どこからか風で運ばれてきた物になるので、廃出禁止となっており困っております。・生ゴミ処理機について、15年前利用したのですが、電力は使うし、壊れたらゴミになるので、あまり環境によくはない物に補助をされているという印象をもつてしまいます。最近コンポストで出来た堆肥が余ってしまうのではないかと不安があります。市民農園(?)利用の方に使って頂けるといい循環となるのではないかと勝手に思っています。
	2643	・食品の包装(ポリ袋)に張り付けてある価格シールの接着が強くて取りにくいので結局ハサミで価格シール部分を切り取りビニールゴミと生ゴミに分ける手間が気になるので、はがしやすくしてほしいと思います。・ポリ袋は衛生と防水面では使い易いので最小限に使用して自然環境に負荷をかけず安価なプラスチックが普及してほしいです。・バイオマスプラスチックと生分解性プラスチックの研究が進むことを期待しています。・ゴミ収集をしていただきありがとうございます。
	2656	海老名市、座間市、綾瀬市三市が同じ焼却炉を使用しているのに、海老名市だけが有料化しているのはなぜなのでしょう?有料化する時点で同じタイミングで三市有料化の方が良かったのではないのでしょうか?
	2686	海老名市で導入済みのごみ処理の有料化をやめてほしい。有料化されなくとも、ごみの分別はします。
	2699	・海老名市指定の収集袋の値段が高い(特に容量の大きな袋20L・40L)。容量の小さな袋は使いにくい。・ビン・缶など、戸別に袋に入れて出すのではなく、集積所にカゴなどを置いておいて入れる方が、レジ袋などのムダがないと思う。
	2719	どれもよくある意見かもしれませんが、・プラの袋に、紙のシール(主にバーコード)のあるものは、可燃ゴミかプラゴミか不明です。教えていただきたいです。ゴミの分別(リサイクル先)では、かなりの手間がかかっているようで可燃ゴミにしましたが大丈夫が知りたいです。(日野のプラゴミの分別工場をTVで見ても不衛生で、スタッフの苦勞を察して上での意見です。)・住民税など納税の手紙に使用する紙を、もっと削減できるのではないかと思います。・食品ロスについて、・売れ残り 残飯 家畜。割り引いて、閉店前になるべく売り切る。すでに取り入れていると思いますが、もっと広まるといいです。そもそも作りすぎない。・規格外の野菜や果物等。積極的に販売 スーパー、直売所、JA?レストランなど飲食店で形に問題のない時は使う。・過剰包装をとにかく早く少なくなると嬉しいです。欧州などは、かなり前から取り組んでいてすごいです。・家庭以外でも小学校など教育の場で、資源の大切さ・ゴミ問題について理解を深めるべきかと思います。
	2725	有料ゴミぶくろだと、袋いっぱいになるようゴミを出してしまうため、不燃は指定でいいが、もう少しぶくろのサイズをふやすか、指定ゴミぶくろでなくゴミを出せるようにしていただきたい。
	2729	特にございませぬ。
	2736	もう少しできればゴミ袋(有料のもの)の料金を安くしていただけると助かります…。
	2741	市の駐車場有料化はやめてほしい。なんでもお金をとる事には反対です。
	2761	集合住宅、特にアパートでは、分別マナーが守られていないと思うが、入居者への意識改革には限界があると思います。そこで考えますが、大家・オーナーは事業者としての責任があると思いますので、もっと責任を持たせるべきと考えます。現実的には難しいかも知れませんが、事業系ごみとして扱うことで、責任を持ってもらう。アパート大家 事業系ごみとして処理 一般廃棄物処理業者が収集(有料)
	2776	・オミクロン風邪はピークアウトしており(2/中旬)、ホームステイ(ひきこもり)政策を解除してもらいたい。・経済活性化をはかってもらいたい。・2類を5類にする要望を政府へ届けて下さい。
	2777	ゴミの指定集積所に関するお願い。曜日に関係なく、ゴミを集積所に置いていたり、分別せずに生ゴミとペットボトル、プラゴミなど一緒にビニール袋で捨てられていたり、燃えないゴミを指定の袋に入れず、そのまま投げすてられていたり、ゴミ当番の人が大変な思いをしています。なんとか改善策を考えたいとは思いますが、町内の人ではないと思いますので、やりようが無いまま過ぎていっています。なんとか改善策の検討をお願いします。

海老名市 (13/25)

地域	No.	記述内容
4.中央 国分南 国分北 望地 勝瀬	2787	電動式生ゴミ処理機で処理しているので、燃やせるゴミは、大変少なくなった。食品トレーはキレイに洗ってプラですてている。洗剤の詰替え用を、どの程度洗ったらいいの？
	2793	もえないゴミの有料袋の区分が分かりにくく、いつも管理人さんに確認してもらっています。もう少し分かりやすくなるとありがたいです。また現状、燃えるゴミよりプラスチックゴミの方が多く、週に45L2袋程になっています。どうしても通販等で多くでしてしまうので、回収が週2回だといいなと思っています。
	2801	補助金制度を利用して、生ゴミ処理機を購入したが、今は使っていない(夏に使用したら部屋が暑くなりすぎて、使うのを止めたため)電機のもの。そのような人も結構いそうなので、市役所に寄附する形で渡して、使ってみたい人にレンタルして試してもらって、ずっと使うようなら補助金出して買ってもらおうか、レンタルのものを安く譲る等したらいかがでしょうか？
	2802	(16)を[複数回答可]にして欲しい。
	2803	・海老名市だけでなく、ゴミ袋40リットル8枚入り800円は高すぎる。1週間に3袋使い、1ヶ月持たない。さらに。プレミアム商品券ではゴミ袋が対象外！これにはあきれました。何のための地域活性化なの？・ゴミ収集の作業の方は毎回ごくろう様ですが、もう少し愛想良く対応してもらえとうれしいですね！サービス業の一環として、働いてほしい！スマイル忘れず！・市役所の職員多すぎませんか？そのくせ対応が遅い！公務員ヅラすんのはもうやめにしませんか？・コロナ禍の給与金や支援金制度を、もっと前面にアピールして下さい。お願いします。
	2826	現在の分別が役に立っているのかどうかかわからず、「何でも燃やせるゴミとして捨てようか」と思うことがある。例えば、包装プラゴミで〇〇が何トン作れましたとか、石油？？リットル分が節約できましたとか、分別したことが役に立っていることがわかるデータが、市政日よりe t cに載ると、モチベーションを維持できるなあ、と思っています。
	2886	布類はどのようにリサイクルするのか、具体例を示していただくと、判断しやすいです。どんな布も必ず洗わないといけませんか。あまり汚れていないようなもので、カーテンなどもそのままではいけないのかなと思って、処分できないでいます。(あまり使わなかった着物や帯なども。)
	2892	ゴミ袋の値段を下げてください。
	2894	プラスチックゴミの収集日が1日/Wでは少ない気がします。LINEのえびーにゃアイコンのトークルームで、ゴミの分別について聞けるのは、とても便利でよく活用させて頂いています。
2896	・大型食品スーパーについて。杉久保～本郷エリアにスーパーがないので、新しく出来たら生活が便利になります！そうてつローゼン、フードワン、ユーコープなどがありますが、いずれも車がないと利用しづらいです。クリエイトがスーパー化していますが値段が高く、ロピアやaveに人が集まり密の状態、日常的に買い物へ通う事が少し不安であります。ご検討の程、よろしく願い申し上げます。	

海老名市 (14/25)

地域	No.	記述内容
4.中央 国分南 国分北 望地 勝瀬	2911	・海老名市はゴミ袋有料化されているのに、他市が無料なのはおかしいと思います。焼却場も海老名、有料なのも海老名...せめて統一して欲しいです。・有料ゴミ袋があまりにも高過ぎます。減額するか、無料配布して欲しいです。18才以上がいる家庭、1人につき20L1枚...など、無料配布してそれ以上出してしまう時は、有料ゴミ袋を購入するようにするなどして欲しいです。市指定ゴミ袋が無い所もたくさんあります。・剪定枝を予約制ではなくして欲しいです。ゴミを出す時、せめてルール緩和や収集を早くして欲しいです。せっかく集めても、置き場がなくて困ってしまいます。・プラスチックゴミの7割がリサイクルではなく、ケミカルリサイクルです。リサイクルされるプラスチックも行き場を失っている状態です。海老名市でもゴミ発電やゴミ燃料にする、そのエネルギーを販売するなどしてはどうでしょうか。なので、プラゴミを厳正に集めるのではなく、ルール緩和するのは...?燃やせるゴミについてもルールが厳しく(ぬいぐるみの綿を出し...など)不法投棄されているのを見かけました。これでは意味が無いので、ルール緩和や有料化についても再考すべきだと思います。・神奈川県で住民税が高額なのに、どうして有料化したのか...有料化に踏み切った時に、市民は納得してなかった人もいます。どちらか、どこか減税して欲しいです。市民に恩恵がありません。住民も以前に比べて増えています。一方で未だに危ない道路、修理されていない施設...たくさんあります。本当にこのままだといけないと思います。今回のアンケート、なかなか意見を言えなかったので機会をもらえて嬉しいです。機会をもらえて、読んでもらえて私は今回、声は届くのだと思いました。海老名市のHPで募集や、今回のアンケートのように声を出せる機会をまたもらえたらと思います。ゴミについてだけで欄が埋まるほどありました。声を挙げられ、それを生かしてくれる海老名市になって、住みやすく愛される地元になって欲しいです。最後に職員の方々、いつも市運営お疲れ様です。ありがとうございます!!
	2920	規模の小さな会社等でも、きちんと有料にしてごみをすてているのか、きちんと市で確認するべきではないのか。小さな保育所等も含めて見すごされて、普通にゴミ出ししている所が多用にあると思われる。分別、特に燃やせないゴミやプラがわかりづらい。
	2921	燃やせないごみも戸別収集にしてほしい。一部有料袋に入れなければいけないというのわかりづらい。(有料袋はありで良い。)朝8時ぐらいには収集車が回収に来るので、なかなか出せないときがある。前日夜中に集積場に置くことはできないので、自分の家(戸別)なら早朝でも大丈夫だし、回収されてなければ、自分で出した物なので置きっぱなしにならず、まわりに迷惑かけずにすむと思う。アパートやウィークリーマンション住みの人が出したと思われる割れた姿鏡や、壊れたベットの型枠など、何ヶ月も放置されているのを、自治会や近隣の人達が処理しなければならぬなんて納得できない。在宅医療(在宅透析)・介護で出た医療ゴミについて。在宅透析をしているので、その時に出したゴミ、有料化になる前は大型の黒いゴミ袋に入れて、そのまま回収してくれたが、有料開始からは黒いゴミ袋にまとめたのを、有料ゴミ袋に入れて出している。有料化になる前に市役所にどうやって出せばいいのか、大きいしこれも医療介護で出たもの(おむつやパッド)としてもらえないのか、直に問い合わせたが、「検討します」と言われただけで、3年近くたち返答はまだありません。黄色の有料袋は、40L(いちばん大きい)でも小さいので医療ゴミを入れると、家庭ゴミがほとんど入らない。値段も高すぎる。オムツやパッドだけが介護で出るゴミではないので、そのへんをもう少しご配慮願います。
	2930	悪天候の日や、祝日にも収集していただき、大変助かります。また、収集作業のギリギリに持って行っても、快く回収して下さるので、とても感謝しています。いつも本当にありがとうございます。海老名で有料回収になったことで、ゴミ問題を考える大きなきっかけになって、自分たちの課題意識を持たたことは、良かったと思います。けれども、同じ清掃工場を利用している座間、あやせが無料なので、不公平感を感じます。最終処分場も海老名でもあり、その不公平感はなんとかしていただきたい。海老名市は、ゴミ問題の課題に、とても良く取り組んでいただいていると思うので、大切な生活課題なので、これからもよろしく願います。
	2939	分別の仕方のパンフレットを定期的に配布して欲しい。
	2943	ゴミ捨て場への、燃やせるゴミの不法投ぎがある時、地域の人々の片付けの負担になっていることが多いと思う。どうしたら、その不法投ぎを減らせるか、何か方法があったら実行してほしい。よろしく願います。いつもありがとうございます。
	2952	いつもありがとうございます!
2970	我家は、家の近くに畑を借り、野菜を作っています。畑の隅にコーンポストを設置し、出た野菜のくずや食べ残しを入れ、発酵させ肥料にして畑に捲いています。	

海老名市 (15/25)

地域	No.	記述内容
5.河原口 さつき町 中新田	1920	容器包装プラスチックの収集日が週2日にしたい。
	1954	有料のゴミ袋が高い。
	1971	ごみ処理(袋)を値下げして下さい。
	1972	指定収集袋の価格が高い。たまたま見聞きした他の自治体の袋の価格は、20L1枚¥16、海老名市の袋に綾瀬市・座間市の手数料が上乘せされていると思っている。資源ごみの分別はいいが、その為に市販の袋も用意しなければならず、その袋もゴミになると思う。たまたま見聞きした他の自治体のやり方は、前日に分別用の数種のカーンを業者さんが収集場所にセットし、回収日にゴミは個別に袋に入れず、ハダカで入れるので、汚いベタベタのピンカンは捨てるのがためられるようでよいと思った。ペットボトルは収集場所に常に市のあみ袋がセットされ、そこにペットボトルのみを入れていた。家から入れてもってきた袋は各自持ち帰り再利用しているらしい。回収する業者の手間は増えるがよいと思った。自治会で収集場所の掃除をしているが、回収されなかったゴミを当番がかたづけられるか否か、はっきりとしたとりきめがない。違反シールがはられて放置されたゴミを持ち帰り、自分の指定袋に入れて出したことがあったが、あとで清掃ごみと書けば市販の袋で出せることを知った。知らない人は多いと思う。
	1980	・ゴミ出しマナーの悪い収集場には、監視カメラの設置の検討が必要かと。ダメ人間には直接制裁が必要!!・個別回収はいいが、なかなか回収に来ないのでカラスにやられている家が多々ある。
	2001	ごみ集積所の管理におけるトラブルをよく耳にします。(例えば、そうじの担当を拒否する。無断で他の集積所に出す。新規の住民がどの集積所を使えばよいかわからず、近くの所に勝手にゴミを出し、他の住民が不快に思う、など。)住民同士が直接やりとりして解決することもあります。トラブルや混乱をまねくことも多いので、住民に全て任せるとはならず、市からも柔軟に対応して頂きたいと思います。(上記の件に関して、美化センターへ問い合わせ済みですが、未だ解決されていません。)もともとのルールとして、「各集積所の管理は地域の住民・自治会に任されていること」は存じていますが、このルールの見直しもご検討いただけたらと思います。日々、コロナ対応などお忙しいかと思いますが、市の迅速な対応に感謝しております。ありがとうございます。
	2003	商品のプラスチック袋や、バックを包んでラップなどにラベルが付いているが、中々取れないのを取れるようにしてほしい。そこだけ切り取るのはめんどろなので、そのまま出しているけど、良いのかどうかわからない?
	2012	・年末年始のゴミ休止期間が長いので、生ゴミの置き場に困っている。もう少し短くできないだろうか。・ゴミ出しのルール等が年々複雑になり、高齢の母が分からなくて困っている。自身も高齢になった時に不安なので、市役所に窓口やサポートがあったり、分かり易くなると良いと思います。
	2013	お世話になっております。燃やせるゴミ収集の方には、いつも感謝させて頂いております。見ていると、あみをたたんで置く(手早さは女性の方にはできない事ですネ。)小さな事かもしれませんが、近所にも迷惑にならず助かります。座間市・綾瀬市も1日でも早い有料化にと願っています。有料化になればゴミの減量化になりますよネ。よろしく願い致します。吉村
	2088	有料の指定のゴミ袋に入れていない人もいますので(ずっと残っている)、最低限の枚数を(家族の人数に応じて)、市より補助金を出して、無料でもらえるようにしてほしい。それか、指定のゴミ袋をやめて、年に一回か毎月、ゴミ袋代金を一定金額請求するようにしてほしいのでは。しかしながら、やはり有料ゴミ袋制になってからは、ゴミの量が減ったのは確かだと思います。
2091	・ごみの分別の一覧を、もっとこまかく分けた一覧が欲しい。分からない時は、市のサイトの分別をチャットでしらべてるけど、もうちょっとくわしくのってる冊子みたいなのがあればいいなと思いました。	
2131	ごみ袋の料金が高い。もう少し安くしてほしい。	
2136	・ゴミ袋を15Lのものがほしいです。20Lでは大きすぎて、10Lでは小さすぎる時があるので。・HPなどで捨てたいものを入力したら、どれに分類されるのかわかるサイトができれば便利かも。調べたら「ごみサク」というのがありました!!もっと周知してほしい。	

海老名市 (16/25)

地域	No.	記述内容
5.河原口 さつき町 中新田	2142	・燃えるごみ 有料化は賛成するが、戸別収集はこまる。仕事で朝早く出るため、その時間に出しておくとかラスがくる。戸別にするのであれば、ラスなどを対処するのに必要な費用の負担をしてほしい。かなりのストレスがある。以前は、集団回収だったため、元にもどすかどうにかしてほしい。・プラ。どうせ燃やすなら、分別しなくていいのでは？
	2150	様々な物が値上がりしている。市でも下水道、介護保険、駐車場代等、値上げや新たな徴収を進めているようだが、家計への負担も大きくなっているため、検討してほしい。
	2156	引越してきた際に、集積所はどこを利用しても構わないと市役所にて言われ、近所の方に相談し近くのアパートの集積所に捨てることにしました。しかし、アパートの管理会社より「住人専用のため利用しないで」と注意されました。管理会社の方の言い分も分かりますが、海老名市としては指定できないため、周りの方とお話して決めて下さい。と言われました。引越してきたばかりだったため、相談する方もいなかった。誰に相談してよいか分かりません。引越後、よりゴミは出ます。そのルールがあいまい過ぎて、いきなりいじめられた感覚でした。減量やリサイクル等の情報も大切なことですが、住みやすい街＝ゴミ問題のトラブルがないことと比例していると思います。また、資源物、プラスチック、ペットボトルを直接持ちこめる場所を作して下さい。他の市はあるのに...すこし不便に感じます。
	2161	園芸用の少量の土の回収を、ぜひお願いしたいです。捨てる所がありません。
	2166	・集合住宅に住んでいます。アパート前にゴミ捨て場の場所指定はあるものの、ゴミ箱などの設置はありません。(ネットはあります。)その関係でラスやネコに荒らされていることが多く、道路にまでゴミが広がってしまうため、通行の妨げになっています。気づいた時には近所の方と片付けていますが...。場所的に(せまくて難しいなど)理由があるなら仕方ないと思いますが、場所があるならゴミ箱の設置を義務づけるか、またはゴミ箱設置の補助金などがあったら、手が届きやすい人もいられるかもしれません。もし既にそのような制度がありましたら勉強不足ですみません。
	2174	粗大ごみ(家電品、布団、家具類、冷蔵庫、洗濯機など)を、有料で処分できる施設はありますか。
	2180	ごみ収集を以前のように無料にして頂きたい。ごみ袋をもう少し丈無の物にしてほしい。
	2227	どうして海老名市だけで、ゴミの有料化を実行したのでしょうか？座間市や綾瀬市でゴミの量が減ったのかどうか知りたいです。
	2243	・戸別収集開始されてからの費用対効果の報告資料提出、今後の有料化を推進するのですか。・焼却施設は検討していますか？・厚木市と比較しての税金が高いのでは？・商業施設中心では？・工業施設の誘致は計画していないのか？・住みやすい町ですよ！
	2301	ゴミ集せき所に監視カメラの導入して欲しい。不法投棄が多すぎる。
	2303	粗大ゴミの出し方が分からない。・座イスなどサイズの長さなど(回収してくれない場合がある)。・布団は1枚ずつなのか？・直接車で持って行かないとお金が高すぎる。
	2316	「資源とごみの分け方・出し方」もっとわかりやすくすべき。たいへんわかりにくい。
	2347	なぜ海老名だけ市民がふたんなのか。理由は？税金が高いだけでメリットがない。18才未満の子がいるが、税金は払っているのに還元もされず、負担ばかりが増えるのはどうなのかと思う。このアンケートも税金ですか？とても不要です。
	2374	排出するゴミの量を個人の主観で多い少ないを判断するのではなく、他の地域や他人を比較して判断できる様に見える化していただきたい。また市として、どこまでゴミを減らすのかを定量値で示していただき、個人の目標を数値で考えられる様にしたい。
2453	・容器包装プラスチックとその他プラスチックの違いが微妙にわかりにくいです。シャンプー等のポンプは容器包装プラなのに、化粧品クリーム等のおしゃれな容器はその他プラ...？その差がわからないものがあります。手元の資料にそこまでは書かれていないので、わざわざ電話で確認したりしています。・ガラスのコップがわれると、有料袋で捨てますが、5Lの袋が最少なので、いくつかこわれるまで捨てられず、もう少し小さい袋を希望します。小さな割れものに5Lのビニール袋を使うことも、プラスチック削減に反すると感じています。	
2464	購入者ばかりに分別ゴミ化を要望するのではなく、製造段階での改革が必要なのではないのでしょうか。賞味期限もあくまでおいしく食べられる期限なのであるから(消費期限とは違う)消費者によっては賞味期限が過ぎると捨ててしまう人もいます。とても疑問に思っています。商品の過剰包装も製造段階でいくらかでも減らすことができます。我々にゴミを減らすことを要望するだけではなく、もっと根本的な見直しを！！	

海老名市 (17/25)

地域	No.	記述内容
5.河原口 さつき町 中新田	2508	自分達は共同のゴミすて場に出すことはないのですが、近くのゴミすて場を通りかかるとキッチンと分別しないで出しているのをかなり見うけます。また、収集日でない日に出していたりして、それを近くの方が一生懸命片付けていたり。もう少し、多くの方がゴミ出しに関心を持ってくれるような方法は？などと何時も思います。生ゴミ処理機は、色々見てもいますが、簡単に処理してくれて肥料化してくれるようなものが私が見た時にはありませんでした。その点は関心があります。
	2514	座間・綾瀬市はゴミ袋が有料ではないことに不満があります。不平等です。紙おむつは有料ゴミ袋ではなくても出せるようになっていますが、結局他のゴミ袋を買っているのだから燃やせるゴミ袋で出すことにしてもよいのでは？燃やせないごみの水色の袋をやめてほしい。半透明のビニール袋でなんでも出せるようにしてほしい。(袋がいっぱいにならないともったいなくて出せない、と思い、なかなか捨てられず家の中で邪魔になっている)戸別収集は悪くはないと思いますが、8:30までに出しても収集が正午頃になることが多く、カラスに荒らされているのをよく見かけます。時間を守る意味がないように思います。何か対策をお願いします。
	2523	1.地味でハードな仕事を連日ご苦労さまです。お陰様で日々を快適に過ごせ感謝いたします。尚、多くの業務は外部委託のようですが、ひき続き費用:効果で信頼される管理運営を願います。2.今のうちに駅周辺にちゃんとした公園を造れないでしょうか。3.不法投棄物の目立つ川や土手や藪等々をボランティアを募りクリーンにしたいと思っています。
	2538	ディスプレイがある住宅ですが、頻繁に使用したいのですが、故障すると多額な修理代金がかかる為、毎日使用しておりません。不可能かと思っておりますが、補助金が出るとう助かります。
	2579	・海老名市のゴミ処理有料化はとても良い制度だと思う。・剪定枝回収も有料化しても良いと思う。・食品のプラスチック容器は汚れが落ちない、水も洗剤も時間も非常に無駄。
	2581	ゴミ袋を安くしてほしい。
	2587	5,6年前から急に道路、田畑へのポイ捨てが増えたなあと感じます。人の意識が変わってしまったんだなあと思います。
	2601	指定収集袋が夏季の暑さに弱い。
	2723	ゴミ分別品名検索サイトをもっと細かく品名登録してほしい(燃えないゴミの分け方が、いまいちわからない。)・青い袋に入れないといけないのか何なのか…。資源ゴミを持ち込み回収する事でポイントをつける。貯まったポイントは有料ゴミ袋と引換できる等。
	2728	相模大橋の下より相模川沿に歩く補道が出来(運動公園方行)、大勢の人達がサイクリングや散歩を楽しんでおりますが、最近大型ソファや一般ゴミの不法投棄が増加しています(釣り堀り付近)。
	2749	分別には協力するが、ゴミ袋が高すぎる。もっと値下げして下さい。
	2751	オイルヒーターやブロックなど、産業廃棄物の処理に困っています。
	2754	海老名市ですが、ゴミ袋の代金が高すぎると思います。もっとうすい袋でもよいと思いますが！！
	2785	市道の私物化している(駐車場等)人が多数いるので、ゴミ集積所を行き止まりの場所に対しては、個人の方の土地に置くだけでなく、ゴミ集積所を作ってほしい。市の土地を私物化はガマン出来ない。調査をしてほしい。市長さん、もっと相模川側の住人に対しても、目をむけて下さい。
	2811	ゴミ袋の価格が安くなってほしいです。市営ゴミ箱を設置してほしいです。全スーパーに資源ゴミ等を捨てるステーションを設置してほしい。
	2834	指定のゴミ袋が高すぎる！！
2878	ゴミ袋が高いので、半額ぐらいにしてほしい。	
2900	年に1回でも袋を配ってもらえたら、現、海老名市のゴミ収集の取り組みが、全世たいに理解するのは。集合住宅(アパート)等、管理人のいない所でもきちんと出すようになるのでは。	
2906	・市からの手紙の封とうのフィルムがプラなので、分別もむずかしく手間である。市の意識が低いのではないかと感じる。プラではなく、封筒をすべて資源ゴミにできるものに変えてほしい。・有料化以外で市の方向を決めてほしい。このごろ有料化が目立ち、市の評価を下げている。	

海老名市 (18/25)

地域	No.	記述内容
5.河原口 さつき町 中新田	2914	・生ゴミ袋（黄袋）は無料にする事は可能と考へます。（多少の増量は見込まれる。）・コンポスト採用により、生ゴミの類と野菜くずは100%家庭菜園利用に寄り、処理している。（黄色袋の使用は現在0。）・地域&集合住宅等で、資源物などの共同搬出資金代を計る。地域 自治会へ提案。集合住宅 管理組合へ提案。
	2927	ごみ袋の有料は仕方のない事だと思うが、枚数が増えるとありがたいと思います。女性は生理用品など、どうしても出てしまうごみもあるので、それを捨てる際に料金が発生するのは...と感じる。また、週に5リットルの袋を2回出しているが、毎回それほどの量はないが、臭いや衛生面（とくに夏）が気になるので、こまめに捨てている。まだ入るのにもったいなく感じる。
	2933	プラスチックごみは毎週、燃やせるゴミと同量くらい家庭ゴミとして出ている。週一回の回収では足りない。地域の集積場もあふれかえるほど、プラゴミが出されている。
	2945	有料化で袋を買う負担がつらいです。他で何か保障して下さい！
	2961	有料のゴミ袋代金の値下げ。・市民の協力、努力への還元。集積所に度々、不法投棄されている。・地域住民のゴミが置けない程投棄されている時もある。・住民が通報しやすくできる様アナウンスしてほしい。・投棄する側への警告の強化（監視カメラなどの設置などがある旨、わかりやすく。）・集積所に設置。・ライトの設置など。
	2981	ペットボトル回収機のポイント制（回収個数によってポイントをつけ、自治体での支払いで使える）にする。他のリサイクル品も同様に。ペットボトル 回収機（自動）に入れるポイントたまる自治体等（協力店）でポイント使用 街の活性化、街がきれいになる。ペットボトルを繰り返し使用できるよう、ペットボトルに水、茶を給水できる装置を使い、販売する。（ペットボトル分の販売価格を下げて行う。）
6.大谷 大谷北 大谷南 国分寺台 浜田町	1933	綾瀬市のゴミ出しはあまりにもひどい事になっている。ぜひ、有料化してゴミの減量化を進めてほしい。剪定枝などは、戸別収集であまり制限をつけずにでせるようにしてほしい。国分寺台地区は、年数も長く大きな木なども多い。3市平等に有料化し、ゴミ減量化を進めてほしい。
	2015	生ゴミの有料化になってから、ゴミに関してとつても意識するようになった。特にプラスチック吸いが人によってバラバラのように思える。中が汚いまま出しているのも見られる。牛乳パックも内側の白いパックとアルミ加工紙の貼ってあるのは、ミックスペーパーとして出す。この区別している人がどれ程居るかと思う。そして、この区別するには狭い家の中にそれぞれの保管場所も決めて、一週間分置いておかなければならず、大変です。
	2017	・以前、ビニール（容器包装プラスチック）類を収集場に朝の9時に出しに行ったところ、もう回収済みで、次の週まで持ち越しになり、量があるのでとても困りました。朝8：30までに、と書いてあるので、こちらが悪いのですが、いつもは9：00すぎまで大丈夫なので、つい心のゆるみだと反省しました。私の他にも3袋出っていたので、私は持ち帰りましたが、他の3名はそのまま。結局その週のあいだ中＜回収できません＞シールを貼られてその場にあり、カラスがつついてました。回収時間の徹底、分別の徹底を個々で考えなければ、と思う。
	2018	ごみの問題は、地球に生きている以上、避けては通れない問題であるし、一人一人が考えなくてはならない問題であると認識している。しかし、時間的、金銭的な問題の方が、一家庭としては問題になりやすく、ゴミのことまで考えが回らないのが現状である。例えば、環境に配慮しているとうたっている商品の方が値段が高い傾向にあり、金銭的な事情で手を出しにくいなど。時間的な問題でいえば、時間がなく、じっくり環境に優しい商品を選ぶ時間がない、ゴミの分別をしている余裕がないなど。環境に優しいものを選ぶことが、個人のメリットにつながると、受け入れが進みやすいと思っている。（ゴミ袋の有料化は、どちらかと言えば罰則的な意味合いが強いと考えているので、メリットではない。）
	2032	ゴミの集積所について。ここ数年、様々なゴミ（たたみの大量のクズ、建材、クギ、弁当のプラスチック（コンビニ）、犬のフン等）や曜日が違う日に、ゴミを出されているのが多々あります。ゴミのお当番制で清そうにあたっていますが、あまりのゴミの姿に、正直いいましてやる気がおきません。きれいにしても、すぐそのあとから、ゴチャゴチャして分別できていないものが出たりしています。自分自身も分別が、まだ良く分かっていないこともありますが、今後、転入者が増加してくること、外国の方も沢山に暮らしているので、あらためて「分別のビデオ」やスマートフォンなどから簡単にみることが出来るもの（タレントや動物、キャラクター、えびなちゃ等が）説明しているものを作ったら良いと思います。さらに将来的に、えびな市シルバーセンターの方々のお力をお借りしまして、ゴミ集積所の清そう及び巡回をし、より良い暮らしにむけて近づけたら良いと希望いたします。

海老名市 (19/25)

地域	No.	記述内容
6.大谷 大谷北 大谷南 国分寺台 浜田町	2061	・海老名市はごみ袋が高すぎる！！・プラスチックごみを削減するのであれば、ごみ袋もプラスチック製品じゃなくすべきである。
	2118	・わかりにくい。
	2175	市のやらなければならない仕事「業者下請け」が増えているように見える。図書館、駐車場、文化会館、プール、コロナ関係、市役所の窓口等。市職員の人数は増えていて、実際行うのは業者。市職員は指図か又は、全ておまかせの様に見える。有料化して、下請に支払う代金を市民が税金の他に支払わなければならない。これは増税と同じである。どんどん下請けに回すやり方はいかがなものか。下請け方式でサービスが向上するなら、職員の数を減らして節税して欲しい。庭木の剪定枝有料にすると、庭に木を植えない家が増え、地球環境に良くないのではないか。現在でも手入れができない庭をコンクリートや人工芝にしているようだ。このような状態が多くなるかもしれない。
	2177	・プラスチックゴミの回収を増やしてほしい。・全てのゴミを戸別回収。
	2191	1. 葉ビン等を出したくても、5Lの袋に溜まるまでには半年から1年程度かかるので、自宅内で滞留してしまいます。少量でも捨てられる様、検討して欲しい。2. 「ごみサク」で「チャットで質問する」に入力しても「該当するデータがありません」と出てくるので困っている。
	2198	特にありません。
	2274	ゴミの減量化を心掛けなくてはと思い、なるべく近くの農家で野菜等を買っています。海洋プラスチックの問題は、レジ袋を断る程度じゃ焼石に水、トレーの方が多すぎると思う。でも出来る事からやろうとは思っております。後、気になるのは、産業廃棄物の処理ではと思いますが。
	2277	海老名市に転入世帯に冊子(資源とごみの分け方・出し方)を窓口で配布、又は自治会の班長に依頼する方法等、取り入れ徹底してはいかがでしょうか。
	2279	元々ゴミ分別はしっかりやっていたが、有料化に伴い、よりしっかりやるようになりました。周囲を見てもプラゴミ、紙ゴミが以前より多くなったので、みんな分別ちゃんとやっているんだなと感じます。ゴミ有料化 2022年4、5月、公園駐車場有料化。2022年4月、水道下水道値上げ。有料化、値上げが多すぎて、何のために多くの住民税を払っているのかわからない。マンション建設で人口は大幅に増えているはずなのに、そのつけを元々住んでいる海老名市民に払わせないで～。市長、その他職員の方々、給料、ボーナス多すぎでは？コロナで給料減ったり、子供を育てるために頑張っているのに…。これじゃ、ふるさと納税しておいしいもの食べたくくなりますわ～。
	2289	市の取り組みだけでは限界があると思います。そもそも市販されているものが過剰包装のことも多く、企業も取り組むべき課題だと思います。また、リサイクルすればいいという人も多く、そもそもゴミを減らす、という意識が薄い気がします。
	2295	個別収集を始めた頃は、よくカラスに散らされている光景を目にしたが、みんな要領をえて、最近は個々に工夫してあって、そんな事もなくスムーズだと思われるが、気持ちの方がゆるみ、なるべく小さく出そう！という意識が薄くなってきていると思う。
	2317	集積所については、なるべく個人の住宅前を出したくないのですが…。現在地で高速道路側には出してはだめだと言われて…他の所は出してるのですが。海老名市大谷北4-16-27、菊地。なぜ、集積所高速側に変更できないのでしょうか？
	2323	ゴミ問題はとても大切な事ですし、個人の問題でもありますが、将来の子供達の学校教育で、安易にゴミを捨てない、プラスチックは土に戻らない事や、海の生き物に悪い影響を与えている事を教えて欲しいです。今、パソコンで色々な物を購入する事が出来る時代で、段ボールで送られて来ますが、紙として出す時に、粘着テープが必要以上に貼られていて、剥がす際に途中で切れてしまい全て取り除くのが大変です。こんなに貼る必要があるのかと常に思っています。
2324	・ゴミ出しは時間指定があるが、収集する時間がいつも遅い。・収集する時間の1h前位に出す形はとれないものなのか？・特に生ゴミは、猫やカラス等も居る為、カゴやバケツ等には入れているが…。	
2362	粗大ゴミに関しては、利用しようと思っているが、手続が面倒なこと。車がないので運ぶことも困難なこと。高令になると、捨てたい物がありすぎて、自由にならないのが一番困っていることです。ちなみにタンスとか。	

海老名市 (20/25)

地域	No.	記述内容
6.大谷 大谷北 大谷南 国分寺台 浜田町	2371	・病児保育についてです。大和駅近くに「もみの木医院」という小児科があります。朝8:00に子供が熱があるので、病児保育をお願いしたいと連らくすると、定員なしでうけ入れてくれる素晴らしい病院です。インフルでもうけ入れてくれるそうです。海老名にも最近、病児保育の施設ができましたが、1日定員3名、1日3000円となると、はなからあきらめてしまい、利用できません…。しかも、病院の紹介状が必要とかで、手間すぎて大変です。海老名市も子育て世代が多く住んでいますので、共働き家庭のために病児保育施設をもっと利用しやすくしてほしいです。駅前を華やかにすることも素晴らしいですが、本当に住みやすいと感じるのは、安心して子供を育てられる環境があること、だと思います。ご検討よろしくお願いします。
	2420	資源ゴミの日に不審者が持ちさりをしているのを見かけるので、パトロールなど何か対策して欲しいです。全部のゴミを戸別収集にしてもらえないでしょうか。(当番になった方が大変です。)(戸建)
	2421	粗大ごみの持ち込み手数料が高い。逆に燃やせるごみの手数料(袋の料金)を、もう少し高くしても良いと思う。
	2439	近所に不法投棄の多い場所がある。以前は、片付けていたが、ガードレールを越えて大きなゴミを運び出すのが困難になった。年に2、3回でも見回りして、処分してもらいたい。剪定枝有料化の問題ですが、海老名市はゴミ出しも有料化、市の施設の駐車場も有料化。次々と有料化になり、反対する市民の声が反映されない気がしています。次々有料化って、こわいです。
	2484	特にありません。
	2493	剪定枝の今後制度の見直しを検討しているとの事、公共施設の駐車場の有料化ももう少し利用者の意見を聞いてもらいたかった。もうそれありきで発信して要望や意見が言えない。
	2500	戸別収集でスタッフの方には本当に感謝しています。ちりとりを持って歩いていたら、ちりとりの中身を受け取りの声かけを下さったり、挨拶も笑顔もステキです。大変なお仕事なのに。ゴミ袋がもったいないのでごみもためてつめつめで入れています。なので重くなり、収集の方には本当に申し訳ないです。
	2502	<カラスの被害>働いて家を空けている所が多くありカラスによる被害が多くみられます。収集業者の方が片付けてはくれています但狙われる所はいつも同じです。対策費用の補助などがあれば活用したいと思います。
	2515	小型犬の糞の放置をしないように願います。(一部の飼い主へ)
	2551	燃やせるごみ等、“戸別収集”に変わり、雨でも天候にかかわらず、一軒一軒を歩いて収集してくださるごみ収集車の方...毎回...頭が下がる思いです。本当に、感謝しております。いつも、ありがとうございます。
	2560	いつもお世話になり感謝しております。回収時にバッテリーお会いするとごあいさつして下さるなど、気持ちの良い対応や子どもに声をかけて頂いたりすることもあります。今後も宜しくお願いします。一つ、気になることがあるので、記入させて頂きます。集積所にあるアミをそばにある植木や花の上にひっかけて持って行く日が何度かあり、残念に感じるがあります。(毎回ではありませんが)やめて頂けると嬉しいです。
	2585	いつもお世話になっております。全てのゴミ収集を戸別収集としてゴミ収集所を無くして欲しい。
	2616	有料化の廃止。
	2641	戸建て在住で両親の遺品が大量にあり、処分がなかなか進みません。ゴミの分別が細かすぎ、品物を調べながら処分仕分けていますが、これは専業主婦の人がいることを前提として作られているのでは?と思います。ゴミ出しの時間についても日の出~8:30までとなっていて平日日の出前に出勤している時期などはっきりいってゴミ出しが出来ないです。税金を払ってサービスを受けられないのはどうかと思います。日々の収集にあたっている方々、処理にあたっている方々には感謝申し上げます。リサイクルの観点から市でおすすの商品形態など積極的に発信や市のお土産物などにも活用されてはいかがでしょうか。よろしくお願いします。
2650	大型ゴミ 分別で「燃やせるごみ」などとなる品目でも、一番長い辺が50cm以上あるものは粗大ごみとなるとありますが、もう少し緩和して貰えると助かります。	
2651	食品でよごれているプラスチックは洗うが、紙だとあらうのとそのまま燃やせるごみにしたほうがよいかまようことがある。どっちのほうが環境によいかとか、いろいろな比較系の情報誌やサイトのよびかけがあるとたすかる。	

海老名市 (21/25)

地域	No.	記述内容
6.大谷 大谷北 大谷南 国分寺台 浜田町	2662	ゴミ袋の値段を安くしてほしい。
	2672	生ゴミ、資源ゴミ以外のゴミを出す場合、とても悩むところです。
	2673	・単身者向アパートマンションと共用のゴミ捨場を利用しているが、入れかわりが激しく、やっとなルールを守って捨てられるようになったと思うと、ひどい出し方やルールを守らない(夜間に出す等)人が越してきてうんざりする。住民票を出さないと市役所には行かないので、周知は大変だろうが何とかしてほしい。・カラス、猫よけのネットを使用して生ゴミ(もえるゴミ)を家の前に出しているが、夜遅くまで帰らない時など、回収が遅くなり留守なのが丸わかりで防犯上不安である(一戸建住み)。家の中のあかりもついていないと、帰宅時間まで丸わかりではないか。
	2698	ごみの問題は永遠の課題だと思います。
	2702	集合住宅(庭なし)でも使えるような生ごみ処理機があれば検討したいが、高価な物が多い。購入しやすい物等の情報を知らせて欲しい。
	2708	ゴミ袋の10Lと20Lの間の15Lがあると良い(10枚300円で)。
	2738	・ゴミ袋の値段が少し安いと思う?安くならなければ、枚数1~2枚多くしてほしいです。
	2743	家の前にごみが出しづらいお宅もあるかと思われます。我が家は、専用道路で車を停めている為、ごみを出すと、車の出し入れがとても不便になります。集せき所でもOK等、柔軟な対応をして頂けると助かります。
	2779	(21)の家具の再生・販売については知りませんでした。全て壊して持っていかれると思っていました。情報が少なく思います。
	2832	ゴミの有料化は仕方のない事だとは思いますが、もう少しきちんと市民に納得の行く説明をお願いしたい。資源ゴミの集積所に勝手にゴミを置いていく人がおり、そのままになっている所があるので、月に1回程度、市で回収をしてほしいと思います。地域の住民では管理出来ない所もある為。
	2851	・ゴミ有料化により、ゴミが大分減っている。・マナーを守っている家庭が多くなっている。・ゴミ有料化はとても良いことだと思います。きれいな町、海老名市に。
	2890	・企業等に働きかけて過剰包装をなくすこと。プラスチックから紙でも良い包装等は、今すぐにも改善して無駄な包装をなくす。・再利用可能な容器で何度も使用できる方法を考える。
	2902	海老名市近隣のくらしと環境の改善のために、力を尽くして下さってありがとうございます。3年前のゴミ袋の有料化により、ゴミがかなり減量化された、とお聞きしています。1人1人の払う小さな心がけでも、大きなプラスになりますね。ただ、近所の高齢の方の様子を見ますと、分別の仕方や収集日が分からないことから、ゴミが家にあふれてしまっている、ということが見受けられます。地域や行政のサポートがあれば解決できるかもしれない、と思いました。“地球を資源だらけの星にしよう。すべてのゴミは資源にできる”リバーグループの企業理念に感銘を受けました。これが実現すると素晴らしいですね。考えてみますと、本来地球には見事な循環システムが備えられていて、自らの出す廃棄物すべてを完全にリサイクルしていますね。例えば、水・炭素・酸素・チッ素などの循環システムです。右のリンクにその点説明されていますので、ぜひアクセスしてみてください。美しい地球を取り戻すために払われておられる取りくみに、感謝申し上げます。
	2905	・生ゴミ処理機やコンポストを実際に使われている方に、使うとどれくらいの量が、どれくらいの量に減らせるのかや、置き場所、賢い使い方、またデメリットなどを教えてもらえたら、我が家の導入に前向きになれるような気がします。・剪定枝を決められたサイズに切るのに、苦労しています。もうすこし大きなサイズの収集を、是非お願い致します。
2912	ゴミ袋の有料化は仕方のない事だとは思いますが、袋代が高過ぎると思います。子供がいる家庭、介護をしている家庭等、ゴミの量が多くなる家庭の負担が大きいのと思います。そういう所へ配布があったりするといいなと思いました。	
2917	決められた集積所に出さない人が多いように思う。回収されなかったゴミがいつまでも誰のものかわからずに、放置されていることが多い。決められた集積所に出すよう、もっと市からも案内してほしい。	
2964	ゴミ袋の有料化はきびしい...。もう少し安くするか、量を入れて欲しい!!今の値段で倍入れて欲しい...。生活がきびしくなる...。(海老名市)	

海老名市 (22/25)

地域	No.	記述内容
6.大谷 大谷北 大谷南 国分寺台 浜田町	2965	海老名市はゴミの減量化に取り組み、市民も協力しています。高座組合に参加している他市に対して、ゴミの減量化、有料化をしてくれる様に働きかけて欲しい。現在、ゴミの収集場所になっている（もちまわり性）のですが、通りがかりの人が有料のゴミを捨てて行きます。ゴミ問題を厳しくすると、こういう事例が増えるのかも心配でもあります。収集場所の人の負担が増えない様に、こういう事情のゴミにステッカー等を貼れば収集してもらえる等、救済対策をお願いします。
	2971	もえるごみは個別になり、収集してくださる職員の方に感謝しています。ごくろう様です。我が家では、ペットが猫3、犬1とペットシートを使っているので、どうしてももえるごみが多く出てしまいます。コロナのなか、家にいることが多くなったので、ゴミは増えたなあと思うことがあります。箇条書きの様で失礼致します。
	2975	海老名市だけでなく、近隣も足並をそろえてゴミ有料化をしてほしい。
7.杉久保北 杉久保南	2052	ゴミ袋の料金をもう少し安くしてほしい。ゴミ袋をもう少しやぶれづらくしてほしい。
	2062	別にありません！
	2158	消費税があがったのと、ごみ処理の有料化がほぼ同時期だったので、家計への負担が増えた。有料の袋が猫やカラスにやぶられた時は、テープではなど大変な思いをしました。（あみをかけたのですが、それはずされました。）汚れたトレーを洗剤で洗うという事は、今度は汚れた水を流すということで、汚れの問題が出てくるのでは？
	2306	ゴミもいろいろあります。市のホームページで、ごみ出し分別をみても、自分が知りたいゴミ出しルールがあてはまらない事があります。もう少し、わかりやすく丁寧に書いてほしいです。せっかく分別しようと思っていても、「よくわからない！」で終る事があり、「まっ！いいか！」となる事もあります。子供達が見ても理解できる分別表を作ってほしいです。毛布も電気毛布もあります。なぜ、布の日に出せないか、紙の日に出せないのか、理由も書いてほしいです。よろしくお願い致します。
	2332	外を歩いていると、たまにゴミを拾いながら散歩している方を見かけます。今、海老名は袋が有料の為、その方達は自分で購入したゴミ袋を使い捨てていると思うと、とても感心します。なにかそういう方の為にできる事はないのか？市役所で無料で袋を渡すなど、考えてほしいです。
	2385	・戸別収集になって少なくなった様に思えるので、やはり呼びかけが必要だと思う。・今私は、粗大で出た家具等の販売している所で働かせてもらい、使えるものが多い事。この部分も、もっと市民の方に知って利用してもらおう事。
	2405	ゴミ収集所が地域によってはとても汚い所があり、改善されない（する様子がない）のが気になります。治安の悪い所に多い気がするので、改善を望みます。
	2412	海老名市はごみ袋有料化になり、燃やせるゴミを極力減らすように意識づけになりました。どちらかと言うと、プラゴミが増えたように感じます。週1回なのでプラゴミの捨てる量が多いです。そのため、プラゴミを捨てるためのビニール袋を購入してる頻度も多くなった気がします。プラスチック削減とは逆に矛盾しているようです。
	2417	出来れば1週間のごみ出、各自宅の方で生ごみと同、集に来てくれたら本当にたすかります。いつ頃になりますか？バス通なので。
	2419	ゴミ袋の値段が高い。家計の負担になる。
	2443	私の地域は通り道にゴミ置場が設置してある為、通りすがりの方のポイ捨てが多く、分別されていないゴミがそのまま収集されずにおきっぱなしになる為、さんぼをしている方、子供達に不快感を感じさせています。最近、市の計らいで片付けて下さり、キレイになりましたが、スグに飲み物のパック・菓子類の袋が捨てられています。大変だと思いますが、分別類、資源物も燃えるゴミ同様、各家庭の指定された場所におけるようにしたらどうなのかな？とか思っています。問題があると思うので、他のかながえもあると思いますので、一つの意見として書かせていただきました。いつもありがとうございます。
2487	ゴミ袋が有料化になってから“ゴミの量”というものを意識するようになりました。とても良い取り組みだと思っています。ただ、庭の草木等の袋にゴミを混入させているような事を見聞きするので個人のモラル・マナーはとても大切だと感じています。	
2559	ゴミ袋の有料化をなくしてほしい。ビニール袋のリサイクルにもなる。	
2615	集積所に出すゴミのマナーが悪いので袋に名前を書いて、マナーの悪い人がわかるようにして欲しい。	

海老名市 (23/25)

地域	No.	記述内容
7.杉久保北 杉久保南	2634	メーカーも、もっともっと包装にくふうしてほしい。お店やスーパー e t c もどうして大量に弁当やおにぎりを作るのでしょうか？賞味期限があるので...どうしても売れないものは売れないとすててしまうのでは...毎日毎日どうしてこうなるの？どの様な対策をしているのか知りたい。いらぬ、又必要ない広告紙がポストーばい入っている時が多々あり...これも宣伝して営業をしているのはわかるがけっきょくゴミになりとてもこまる。特に水道工事の物は、じしゃく？になっていて処理にこまります...衣類も成長に応じて小さくなったもの e t c どうしようもない現実もあり、集積所にもえるごみ等を置いていく方がよくあり、お当番の方がとても困っているの分別認識の少なさ...又はめんどうくさくて出しているのか...まただけか(こんなもの)出してあると...祖母がいつもおこっている。
	2768	プラゴミをへらすのは、けっこう大変だと思いました。売っている物がプラゴミが多いので。
	2772	もやせるゴミ袋(オレンジ)、もえないゴミ袋(ブルー)ねだんが高すぎる。他の市では200円も安いのに、海老名市は高すぎる。安くしてほしい...
	2887	・1軒1軒の生ゴミ収集は大変では無いですか？お金も掛りそう。・道端にペットボトルやプラスチックの投げすてが多い。
	2889	ペットボトルの分別が面倒に感じます。洗う ラベルをはがす フタをとる つぶす、の工程が多いのですが、改善できないのでしょうか？
	2972	海老名市の有料ゴミ袋は、40Lになっています。その袋を市販のゴミ箱にセットして使用していますが、市販のゴミ箱は45Lがほとんどです。なぜ、袋の容量が40Lなのか？45Lには出来ないのか？とても不便です。40Lのゴミ箱を探すのに、ネットでようやく見つけ購入しましたが、それまで使っていた45Lのゴミ箱を処分するのに大変でした。今後、45Lに変更する予定はありませんか？ぜひ見当をお願いします。
8.上河内 中河内 本郷	1934	燃やせるゴミを道路に出している為、通行しに苦い。
	1995	1.周辺道路を毎日掃除をしていますが、煙草の吸殻が捨てられているのが多くて驚く。携帯の吸殻入れを持って、少しでもごみが少なくなる様に、何か工夫して欲しい。2.近くに農道がありますが、最近全部舗装された為、用排水路にごみを捨てて行く人が多い。看板等を立てて、注意喚起する様、農政課と協力して工夫して頂きたい。
	2035	フリーマーケットを開催して欲しい。(大規模)
	2524	海老名市、座間市、綾瀬市でゴミ集積所が一緒なのに、海老名市民だけがごみ処理有料化なのはちょっと納得がいかない。(市によって財政が異なることは理解しているが、市民からお金を取る所があるのなら、そこに合わせて全市共通にしてもらいたい)
	2578	現在、海老名市では綾瀬市・座間市に先駆けて家庭系ごみの一部有料化(これに伴う戸別収集)が実施されています。個々の市民が責任を持って管理(見える化)することであり評価しています。3市が横並びではなく、出来る市(力のある市)から実施して行くことは意味があることと考えています。又、有料化はゴミ削減だけではなく、管理が見える化される等により不法投棄を減らす効果がある様にも思います。()共同ゴミ置き場、畑、市・私道等に不法投棄があるのが現在の実態です。これは単に汚いと言うだけではなく、地域の治安に繋がるものと考えます。1人ひとりのモラルの問題に起因するもので、市が啓蒙に取り組まれていることは良く理解しており感謝しています。(すでに取り組まれていることかも知れませんが)市の指導的な取り組みとして、海老名警察署、防犯連絡協議会、JA(農業協同組合)を含む関わりのある所が一体となって推進することは効果的ではと思っています。不法投棄のない町づくりは海老名市のポテンシャルをより高めるものと考えています(瞬時に申し訳ありません)。()有料化に伴う戸別収集により従来よりより行政の目が市内に行き届くメリットがあった様に思われます。分別に当りウェブサイト「海老名市資源とごみの分け方・出し方」は活用させていただいています。
	2593	・海老名市にあるゴミ処理場を使用しているにも関わらず他の市は無料で回収しているのがおかしいと思う。他市の知人に話を聞くと無料だから気軽に(あまり分別せずに)だせるから楽だと言っていた。3市合同で、ゴミ問題に関われないのだろうか。・食品ロスの話はよく聞かすが、製造過程の中で出るロスはとても多いと聞きます。その食品ロスについてはどう考えているのでしょうか。
	2611	(20)について 生ごみ処理機を購入したことはないが、補助金制度を活用して、購入を考えている。
	2778	・全てのゴミを戸別収集にしてほしい。・生ごみ処理機の補助金額の上限額引き上げ。

海老名市 (24/25)

地域	No.	記述内容
9.社家 今里	1947	・ゴミ袋の有料化を廃止してほしい。・家族が多いとゴミの量も増えるので、燃えるゴミの日を増やしてほしい。・ゴミは家の前に置きたくない。・ゴミの分別がややこしいので簡単にしてほしい。
	2011	1. 集積場の地域内でのゴミ分別に対するコミュニケーションがない。市の業務と自治体活動とは別だが、災害対策を考えれば、たて割り組織をなくして活動推進した方が良い。2. ゴミ収集作業の軽減が必要であり(費用)、個別収集は、分別管理が出来ないので、個別責任性をとらせる事であり、地域活動が大事。3. 集積場には、各家庭だけでなく、小さな会社も入っている。その指導ができていないか問題。4. すべてを個別収集しても、問題があった家庭に、収集時点で内容の改善連絡をする事は、収集作業中にすることができないので地域のレベルアップしかない。5. 集積場に行って、ペットボトルにふたが付いていても、どの家庭が会社か分からないので、個別の良い所はあるが。7. 分別で難しい時がある。その時は、もやすゴミに入れている。資源ゴミは正確でないといけない。8. 集積場も、その日のゴミ置き場所を右~左と決めた方が良い。(例、紙・布・ダンボール等)
	2065	小さな集積所に、30世帯を超えるゴミを出さなければならず、プラゴミの日や、年末年始などは入りきらず、あふれたゴミが道路に出てしまっていることがあり、困ります。集積所を新しく大きくするか、もう少し世帯数を分けるか、工夫して頂けると助かります。(社家3丁目、五差路の部分)
	2116	よう日によって出す物がちがいますが、マナーがわるい事。収集がきてからゴミを出す人がいるのでこまる。特に夏場はにおいが出るのでこまる。
	2187	いつもありがとうございます。ゴミ収集袋、もう少し安いといいです。
	2190	海老名市だけが、ごみの分別(有料袋)なのが納得出来ません！
	2259	プラスチックごみについて。・最近がいろいろなお店でプラスチックトレーからビニール袋等を利用した食品が売られるようになったが、まだまだトレー容器に入った物が主となっているため、卸業者又は各店舗への容器削減を徹底する等をして欲しい。
	2270	ごみ袋の値段を下げしてほしい。
	2399	・ビニール袋が高い。・海老名市は袋が有料なのに、綾瀬と座間?が無料なのはおかしい。有料にするなら統一してほしい。
	2680	ゴミの分別内容がはっきりしない。
	2774	年末年始などゴミの出せない日が続くと、早くゴミを出したいから、資源ゴミなのに燃やせるゴミとして出してしまう方がいると聞きました。それをなくすために、持ち込みならば引き受けてくれるなどすると良い。
	2816	ゴミ袋の値段の高さにビックリしました。越して来る前は、指定ゴミ45Lが10枚1000円で購入していました。
	2831	・指定収集袋が高すぎる。袋じたいは品質は良いが、なにしろ高いと思う。・高座清掃施設を3市等で使用しているようですが、海老名市、綾瀬市の2市だけ指定収集袋を使用していますが、1市はどうして使用していないのか?
	2907	場所柄なのかゴミ出しのルールを守っている人が少ない。いろんな種類のゴミを、いろいろな日に出していて、その都度貼り紙がされているが、全く注意が効いていないようで...。人の振り見て...ではないけれど、できるだけゴミの分別に協力し、きれいな収集所を保ちたい。民度が分かると思うので...。海老名に引っ越してきてまだ2年ほどですが、燃えるゴミの有料化におどろき、また価格も高いので更におどろきました。以降、できるだけ燃やせるゴミを少なくするように心がけています。
	2925	・花粉症やアレルギー鼻炎などで、どうしてもティッシュのゴミが減らせないので、ゴミ袋代がバカにならないので、ゴミ袋代を考えて欲しい。・本とかを出す時にゴミ袋1枚を巻きつけるのは、もったいないような気がします。
	2949	日頃は、ごみの収集ありがとうございます。燃やせるごみの収集を、戸別収集するようになってから、カラスによる散乱が我が家の周辺では見かけなくなり、良かったと思っています。収集してくださる方に感謝しております。燃やせないごみ「スプレー缶」の収集ですが、中身の使い残しがあるスプレー缶を有料でかまいませんので、収集をして頂きたいです。ご検討よろしくお願い致します。
	2968	過剰包装が多いと感じています。行政と企業が話し合っ、へらしてほしいと思います。

海老名市 (25/25)

地域	No.	記述内容
10.中野 門沢橋	1940	ゴミ袋の有料化について...。他市(座間・綾瀬)も同様に有料化し、清掃施設の運営費にあててほしい。海老名が支払っているだけではおかしい。戸別収集について...(集積所が急に使用できなくなった件。)使用者が不法投棄していたわけではないのに、年末より連絡があり、年始から使用できなくなったことは急すぎる。また、個別で集積所を作るとのことだったが、担当者の対応が悪く、市民が困ることが多かった。市民によりそった運営がなされるべき。税金を支払っている者が困ることがないように、よく考えていただきたい。
	1981	私は今1人になり、粗大ごみなど大変です。収集をお願いするにも外に運ぶ事さえも出来ず、また収集に来ていただくまで時間が(日にち)かかる事。木を切っても長さ、太さなど厳しく、毎回大変な思いをしています。板なども同じです。年寄りにはこれからきついことばかりな気がします。生ごみ、プラなどはしっかりやれます。
	2110	いまだに燃やせるゴミを出す時に、袋のまま出す人がいる。ケースかネットを使用するようになっているが、ルールが守られていない。ネコ、カラスにあらされたら困る。
	2204	指定ごみ袋の値段が高すぎます。
	2210	プラゴミが適切に処理されているか心配。あまりに包装にプラや発泡ウレタン等が使われすぎ。別件。5~12才のコロナワクチン接種には大反対です。イギリス国の状況をよく見て下さい。マスコミや政府には本当にがっかりです。日本の未来や我々の生活や安全を全く見ていません。
	2216	・生ゴミの処理機について。家の広さが無いため、設置場所の確保や臭いなど、どの程度なのか不明なので、昔から興味はあるが実際にやったことが無い。・近くの施設や公民館などで、気軽に利用できたらいいと思います。・野菜くずなどの活用方法など(パイオンなど、だしとりなど)、すぐごみではなく色々活用できるものなどあれば、ネットやパンフレットなどで、新しい発見にもなると思うので、あれば発信してほしいです。
	2284	・家の前にアパートがあり、新たな入居者があると、ごみ出しルールがまもられていない。・前に市役所に聞きに行った所、市へ入居届けが出てる人には説明しているとの事でした。アパートを貸す業者に、ごみ出しルールの説明をしてもらう事はできないのでしょうか。
	2311	・ゴミ袋の値段が高い。・日中の戸別収集は交通の妨げにもなり、カラス等の害もあるので、夜間収集を希望します。夜間の不審者への抑止力にもなり、見回りの効果もあると思います。
	2336	ごみが回収された後の状況が不明瞭な為、活動実体が一般市民に分かりづらい。“メリット”を実感すれば、人は動くのかなと思います。
	2528	有料ゴミ袋の値段が高すぎるのでもう少し安くしてほしい。コンビニ等での購入時(ゴミ袋)現金のみを、クレジットカード支払いが可能が便利。生ゴミを庭に埋めるご近所に、夏場は止めて欲しい。(処理機らしいもの)有り。コバエがわいて外灯に群がって困ります。臭いもある為... ノラ猫に餌付けしてる人がいて、ふん尿で困ってます。野鳥にも餌付けされて、車庫の車がフン害で憤慨してます。はゴミ問題とは関係ありません。
	2571	指定のごみ袋が高すぎる。容量も小さい。指定以外のごみ袋を見かけて回収されずにそのままも多い。袋が高いからわからないこともない。
	2635	燃えるゴミを個別に収集して下さっている職員の方には感謝しています。どなたも感じが良く、挨拶を返していただけます。要望ですが、マンション・アパートの住人の方に海老名市のゴミの出し方のルールを知っていただくように、もっと働きかけて欲しいです。各集積所にはマナー・ルールを守るような厳しい言葉での看板もつけていただきたいです。通りすがりの方の投棄等も市中いろいろな場所でおこっている問題だと思えますが、年に何回かゴミ出しの注意を促すチラシ等を各家庭のポストに入れていただけるとはどうか。宜しくお願いします。
	2792	プラスチックごみの削減を進める為に、プラスチックストロー等々の代替品として、紙ストローが使われています。レジ袋が紙袋になっていたりしています。森林資源の減少、野生動物の棲息地が気がかりです。地球環境を守りながら、未来のあるごみ削減をしていかれたらいいなと感じます。アンケートに協力させていただいて良かったです。ありがとうございました。
2848	ゴミ袋有料高い。もえるゴミの日の曜日を変えてほしい。	

座間市 (1/18)

地域	No.	記述内容
1.座間	5	お世話になっております。 分別のPRが必要と思います。 分別された物がどのような流れになっているかを市民にわかって頂くこと、理解してもらうことが大切です。(自分で勝手に判断している人がいる) 例として草木の件 - 提出方法。年配の方は変更されている事が分かっていない方がいられる。(広報を見ていない結果ですが、何か方法がないかなと思いました。) よろしくお願い致します。
	39	もえないごみ(最終週)があると、紙、ビン、缶が2週分になるので、たまって困る。ペットボトルの日とくみあわせてはどうか。また、最終週のもえないゴミの日にビン、缶を出す人がいる。持ち帰ってくれないので、当番が保管する事になる。自治会入会者で、回収場所の清掃を順番で回しているが、アパートの住人は出すだけで清掃もしなければ、ルールも守らない。個別回収にするか、集合住宅には単独の回収場所を義務化するかにしてほしい。基本的にモラルの問題だとは思いますが、それをこの時代に求めるのは無理だと思う。
	46	徳島県の上勝町のゴミの取組みをテレビで見たとあります。ゴミ0だそうです。やればできるという事ですね。座間市ももう少し細かく分別してもよいと思う。
	186	相模原市から転居して、1年になりますが燃やすゴミの許容範囲が広いのにびっくりしました。また、フードバンクは聞いたことがありますが、どこでやっているか不明で周知してほしいです。
	190	何時も感謝致しております。どの道を歩いててもきれいで集める作業員の人達は丁寧でありがとうございます。
	202	ゴミ問題は個人の認識によるものが大きいと思いますのでもっともっとPRが必要と思っています。
	208	缶、ビンのゴミ回収は月4回あった方がうれしい。燃やせないゴミの日は独立させてくれた方が集荷しやすく計画的に分別管理して出し易いと思う。
	237	・ふるさとまつり等のイベントの際、ゴミの分別、収集に関して常にPRしている取り組みは評価できます。・今後もゴミの減量化やリサイクルに取り組んでください。
	247	・分別、分類が細かすぎる。もう少し大雑把に分類できないか! ・分別日はOKですが、その中身がいまひとつわからない。「EX、これはいつ何と一緒に」となる」
	328	藤沢市のように個別収集、有料化すれば、個人が責任を持ってゴミ出しするのではないのでしょうか。無料だからいっぱい出していい。ゴミ収集所に出すから適当でいいという人もいると思うので。
	401	家の中が片付いていない家庭が多いと思う。不要な物を持たない暮らしをすれば、環境問題への取組みにつながるのではないかと思う。整理収納や片づけに感心を持ってもらえる取組みをするのも良いのではと思う。
	410	「3R」・リデュース、リユース、リサイクルを具体的、分かり易い(例)を上げながら(4コママンガなど)各世帯に配布してはどうでしょうか?
	459	他市のように持ち込みの出来る工場を設置してほしい。
	466	・収集作業員の中でも、声をかけて挨拶する人とならない人がいます。お互い気持ちの良い環境で生活出来る事を望みます。・分別作業(特にビン、缶類)の際に割れ物やスプレー缶等を出す家庭が散見される。「ルール違反」のステッカーを貼って対応していただいておりますが、個別に指導する事も必要ではないか。(収集場所でルールを守らない家庭は近所で把握している)
	532	・企業と協力すること(企業はごみも多いので)が効果的だと思います。(日本は、企業経由の方が効果的だと思います)・自宅のテーブル等はリサイクルプラザで取得したものであり、安く、いいものを入手できました。(日常的に見学しています)うまくアピールできるかどうかだと思います。難しいことだと思いますが。
	568	同じマンションでとてもマナーが悪い人がいて、すごく気になる。その人のせいで、管理会社から全体に通知きてすごく困ったからより考えた。最低限の分別、ルールを守り市の袋も無料なのにしない人は、ルールをもうけてもしないのでは少し思ってしまった。
	584	粗大ゴミの申込をLINEでお願い出来るので便利で助かっています。
	614	いつも助かっています。ありがとうございます。
	670	座間市には、温水プールがないようなので、ゴミ処理熱を活かした温水プールをつくってほしいです。
	696	たすかっております。よろしく申し上げます。
	708	下のポストではなく部屋のポストに投函して下さるともっと早く気づけました。

座間市 (2/18)

地域	No.	記述内容
1.座間	735	収集場所によっては、カラスに荒らされて、車道・歩道に散らかり、車や歩行者の妨げになっています。いつも同じ場所で見かけます。市の方からも指導や網の改善など、宜しくお願い致します。
	742	大きいゴミを出したい時、老人が一人では出来ず、支援していただくと家の中も片づくと思います。
	752	車がもう少しキレイだと良いと思います。作業員が仕事がしやすいし働く人も増えると思う。大変な仕事です。感謝して仕事をていねいにしてもらえるようお願いしたいです。お金を(賃金)もう少し上げた方がよいと思います。
	758	いつも有難う御座居ます。たずかっています。
	786	ゴミを減らすという事をピンポイントで考えた場合ゴミの有料化が他の自治体でも実績あり速効性があります。お金が掛からないと努力もしないです。ゴミの観点からも石油プラスチックは完全撤収した方が良いでしょう。バイオプラスチックと紙に関しては最初の原材料から製成する場合のみ、CO2を回収できますがリサイクルに関しては運搬と製成で発生したCO2は回収できないので、リサイクルという行為自体が環境に良くないです。植物が原料の物は、1回使いきりで燃やすことで都度CO2を回収できます。原材料不足で流通量が減ることも問題ではなく、それにより物価が上がった方が、1つ1つ物を大事に使いゴミも減ります。この観点に立った場合、植物由来の燃やせる物のリサイクルに良い事は何もありません。リサイクルせずに燃やして逆に流通量を減らして大事に使う方が理に叶ってます。安いから大量消費してゴミも増えます。高いと大事に使ってゴミも減ります。単純な話です。この事からもゴミの有料化の意義は極めて高いと言えるんじゃないでしょうか。物を大事に使うきっかけにもなります。
	794	・プラゴミを個人で減らすのは、難しいと思います。製造元、販売元に改善が必要・ごみ処理機は、市でレンタルできれば利用者が増えると思います。個人負担では、増えないと思う。税金たくさん払ってるので、それくらいしてほしい。
	896	特にございません。
	915	いつもゴミ収集ご苦労様です。
916	大きい粗大ゴミを運んでくれるサービスはありますか？	
2.新田宿	185	相武台1丁目市役所入口の(行幸道路)交差点の渋滞がひどいです。特に朝の通勤時間帯です。拡幅工事が中断している様ですが、早く開通してほしい。
	400	この度は、アンケートにつきましては大賛成です。日々の暮らしに最も身近な課題ですもの。これを期に個々の心がけを願い、更に神奈川県にて3市等が環境で上位におさめたいですね。以上お世話になります。
	411	大した事はできませんが、せめてゴミはきれいに捨てたいと思っています。いつもお仕事お疲れさまです。みんなのために働いてくださりありがとうございます。無理なさらず、体に気を付けて、頑張ってください。「あらゆる勤勉な働きには価値がある」「勤勉さは人の貴重な宝」(格言集より)感染対策に努めながらの日々のお仕事に感謝しています。座間市民より
	559	毎週同じ曜日に回収していますが、特に多い時(年末など)は回数を増やしたり、逆に少ない時などはもえるゴミを週に1回にしたり、するのはどうでしょうか。毎年のデータがあると思います。その時の状況に合わせた回収の方がゴミすて場もきれいですし、回収する人も楽だと思えます。
	608	ゴミステーションの維持・管理を近隣住民に任せきりにするのではなく定期的に行政として監視、確認してほしい。
	705	ビン・カン専用の収集カゴのようなものを集積所に設置して、ゴミ袋で出さないようにすると良いと思います。
	781	座間市環境経済部資源対策課資源対策係の方、収集員の方ほんとうにありがとうございます。
3.四ツ谷	201	粗大ゴミが普通に出されていて、いつまでも置きっぱなしになっている時の対処方法について。品目ごとにより細かな明細があれば多少良くなるのではないかと思います。
	347	ゴミ袋有料化大反対!!ゴミは自宅前でなく(戸別収集)集積所に集めるべき。
	526	とにかく。運転手に乱暴な運転をするような人を雇わない!!ことがリスク(市としての)をとまわらないと思います。1/2Kに選ばれた者として。
	936	・プラスチックの回収日を増やしてほしい。・燃えないゴミの日に缶、ビンも回収してほしい。・市への要望とは別だが、アパートのごみ捨てマナーが悪い!

座間市 (3/18)

地域	No.	記述内容
4.明王	135	高座クリーンセンターの見学をもっと市民が参加すると良いと思う。
5.緑ヶ丘	6	ここ数年燃やすゴミ午前中の11時前の収集が少なくなったと思います。午後収集12時過ぎになってます。夏が近づくと近所の家が臭いとか大変だと思しますので、なるべく早い時間にお願ひできればと思います。収集ご苦労様です。
	72	・ゴミ袋を有料にして各自購入して出す方法が良いと思います。・事業者は市のゴミに出せない規則ですが、皆、平気で出しています。
	95	市内にごみ処理施設を作って欲しい。色々な資源やごみの回収ができる場所の設置とアナウンスをして欲しい。ごみ処理に関して最先端を行くくらいの勢いでやって欲しい。
	213	まだまだ収集場所の防鳥ネット等のしていない所があり、出来ましたら、自治会等に働きかけてリサイクルセンターのネット貸与の周知等の連携をして頂ければ幸いです。
	238	生ごみ以外は問題ないが、時々周辺で回収が遅いとカラスが散らかして道路が汚くなっています。極力、定刻でお願いしたい。(当方は小屋のため、問題はないが)
	255	自治会に入っていない家庭ごみも一般の人と同じように集積場に出していますが、これはルール違反なのですネ。それならば、一律に有料化して全戸からお金を集めるようにすればいいのでは。ゴミに対する意識の低い人が多いように思います。
	319	ゴミの収集の人や住民はかなり気を使っているのですが、最近、ハト、カラス、その他の鳥がアミでゴミ袋にかけている地区ではアミの間から生ゴミなどを引き抜いたりして、後散らかしっぱなしにしてあると、風が吹いた時は道路に散らかったりして汚い。出来る事ならば、収集各所に鳥や猫が入らないような箱を設置して欲しい。但し高齢者には入口が高かったり、重かったりすると、自分で開閉が出来ないので不自由な人でも開閉出来るように自動SWがわきについていればありがたいと思います。プラゴミを少なくするには、昔のように再度使えるものが多くあるので、ストローや弁当箱(総菜etc)を計り売りにしてくれれば自分でケースを持っているので、レジ袋のように使えばいいと思います。
	324	何事も相手の身になり考え行動すること。小さい時からの教育を徹底して欲しい。親教育も大切。
	377	毎回段ボールで出す人がいるが、段ボール箱では絶対に収集しないで欲しい。収集員が持っていくからまた出すの繰り返し。イタチごっこ。
	419	日本のスーパーは丁寧で衛生面を気遣ってプラスチックの過剰包装が多いのが気になります。きのこ類は必ずプラスチックの容器に入っていたり...(食品を痛ませない工夫というのもわかりますが)その容器も家だと活用法がなく、すぐにプラゴミとして出すしかないことが申し訳なく感じます。また、リサイクルという名であっても実際にはサーマルリサイクルが多いことを知ると、環境に負担をかけている、加えてゴミ収集の作業員の方にも申し訳ないと思ってしまいます。「食品ロスは絶対にしない」というのは我が家のルールで掲げています。しかし、その前段階のスーパーでの過剰包装は私自身避けるのには限界があります。各家庭それぞれの生活スタイルがあるので、強制することはむずかしいですが、家庭ゴミの行く先がどれくらい環境に負担をかけているか等を知る事ができたら、少し意識は変わるのではないかと思います。学校の教育機関の前に私たち大人がもっと知る機会を設けていただけるといいなあと思います。
	467	ごみ出しの時間について、夜間もごみ出し可にしてほしい。生活サイクル的に朝8:30までに出すのが困難な場合がある。
	483	テレビが捨てられなくて困っています。
	587	・分別ゴミの市のリーフレットの「ア～ン」までの商品項目内容が現実の家庭の中にあるものと不足しているものが多く、もっと商品例を多くして具体的な処分方法を教えてほしい。又、分別するものだけでなく、生活で使用する色々なものが最終的にどの様な処分となるものなのかがわかれば、購入するよりリサイクルを使用したり、修理して使用したり、新規で購入するにも長く使えるものを選んだりと物について考え直すことにもつながると思います。
	634	ペットボトル用の入れ物(袋等)を収集所に置いてほしい。
715	集積所に設置されている看板について「ごみ・資源物集積所NO」の記載内容に「資源物とごみの出し方」(カレンダー付)の記載内容を追加、1体化したものにしてもらいたい。排出時にミスが少なくなると思います。分別ガイド～P14～P24の内容について現在「品名」「排出区分」「出し方のアドバイス」が50音別に記載されていますが、「排出区分」別に品名を記載した方が見やすく、確認し易くなると思います。	
738	いつもありがとうございます。今後もコロナに十分気をつけて宜しくお願い致します。	

座間市 (4/18)

地域	No.	記述内容
5.緑ヶ丘	776	・缶やビンを出す時、1, 2個でも袋に入れなければならないのがエコではないと思う。(袋を集めるとかなりの量のプラゴミ?)大和市のように缶やビン、ペットボトルを直接入れるかごがあると良い。・個別回収なら袋は有料でも良いと思う。(人件費などかかると思うので)そうでないなら今まで通りありがたい。一人おにぎり1つ分のゴミを減らさないと、高座クリーンセンターがあふれてしまうと聞いた。協力できることは、積極的に協力していきたい。
	854	・ルールを守らない人への注意と指導。・新築造成工事時、ゴミステーション設置義務(造成数に関わらず)・ゴミステーション撤廃、個別収集。・記名シールを貼る等。
	861	おむつ袋の無償化を進めていただけるとありがたいです。
	874	ごみは個々の生活に大事な問題ですが、社会全体で考えなければならない事もないですね。
	912	・立野台小学校から生協までの歩道の中を広く、又、段差がない様にしてほしい。自転車と人であぶない。・座間駅の広場に時計を設置してほしい。
	920	現状の分別の数ですら守れない人がいるので、これ以上、分別の種類を増やすのは難しいと思うので、声かけからスタートするしかないのかなと思います。
6.相武台	74	社会性をもちルールを守ることで環境整備が整いやすくなり、美しい市になると思いますが。
	84	ポストにチラシが多過ぎる。紙は分別して出しているが、厚紙などがあると迷う。
	193	資源物のリサイクルを受託した業者がコストを理由に焼却や埋め立てをすることも多いと聞く。座間市ではその様な事はないのか、どの様に防いでいるのか知りたい。
	203	資源ゴミの分別区分はもう少し多くても良いのでは...缶=アルミとスチール。ビン=色別に回収。(白・茶・緑とか...)それぞれ袋でわけて出すのではなく、回収用にケースを用意する。回収日毎ケース出し入れや保管方法を考える必要があるのですが...ペットボトル=キャップ、ラベルをはがし、つぶす等ゴミの出し方も再度徹底する事が必要だと思います。出来れば、相模原市のように粗大ゴミを持ち込めるところがあればとうれしいです。
	259	スナックなども一般の人達と同じ様にゴミ出しをしても良いのですか?各店が有料で出すのでは?
	264	規則に従って出しているにもかかわらず、回収されない事が多々あります。特に乾電池類、プラスチックハンガーなどです。きちんと回収して頂きたいです。
	327	ゴミ袋有料化はやめて欲しい。
	384	ていねいな回収作業、ありがとうございます。
	430	粗大ゴミの持ち込みができるとありがたいです。以前、産廃業者に回収をしてもらいましたが、とても高かった。相模原に住んでいた頃は大きい物はよく持ち込んで捨てていたので、座間市も近隣の市で受け入れてもらえるようにしてもらいたい。
	446	粗大ごみの持ち込みを可能にしてもらいたい。
	471	プラスチック、缶、ビン等分ける場所のスペースが欲しい。
	482	いつもご苦労様です。寒い日であったり、風の中、雨で濡れながらも、暑い日で大変ですが、いつもありがとうございます。ゴミ収集者の方にはありがとうございます。なかなか言えませんが、この場を借りて言います。今もまだ新型コロナで大変ですが、これからも頑張ってください。
	580	燃えないゴミの収集日の早朝に、車で乗りつけて出されている物を持って行く人を数回目撃しています。きちんと出されている物をバラバラにして網も外しています。その時は、どこに連絡をしたら良いのでしょうか?
	626	これからもよろしく願います。

座間市 (5/18)

地域	No.	記述内容
6.相武台	868	座間市は「年末年始」のゴミ集収の貼り紙はなぜないのですか？個々の場所で自分達で作らないといけないなんておかしいと思います。だから汚れるのです。相模原市はキチンと作って貼ってあります。間違っ出たゴミは「青い紙」を貼って置いてますがそれだけではなく、個人の出す場所ならその班長さんに手紙を入れてその旨を伝える。マンションやアパートなら紙にかいて、管理人用のポストに入れる大家さんに伝えるなど出来ると思います。人に言われないとわからない人もいますし、大変だと思いますが「青い紙」を貼って一枚ポストに入れたり、管理人さんに伝えてもらうだけでも進むと思います。収集の方は大変で「ご苦労様」の貼り紙を袋につけて応援した事もあります。もう一步お願いします。相模原市は麻溝辺りに粗大ゴミ受け入れ施設があって車で持ち込みが出来ますが、座間市はないのですか？車の方も多いので大変助かります。不法なことも少なくなるのでは。・このアンケートは良かったと思います。これからもアンケートや市民の声を入れていただきたいです。皆様、暮らしやすくなるようお願いします。
	876	粗大ゴミを直接持ち込める所があると良い。持ち込み料は無料か安いとさらに良いと思う。
	932	・収集員の方々は毎回作業終了後に車両を清掃し、努力されている事を考えると、とても頭の下がる思いです。・現在の運搬車両が満載になった時には残っている所をタブレットで確認しながら積込可能な車両が廻って積込む方式はとても利にかなっていると思います。御苦労様です。
7.栗原	81	・学校給食等に出てくる牛乳をやめるだけでも、紙とストローゴミが削減できる。(飲み物は自由にすべき。アレルギーのある子もいるのだから。)・手間はかかるけど、紙オムツから布オムツへの移行(乳児、高齢者ともに)布オムツの有用性の教育。
	133	月1回の燃えないゴミの日の周知を改めて行ってほしいと思います。栗原のエリアでは最終週の木曜日なのですが、最終週でも普通に段ボール、ビン、カンなどが普通に出されてしまいます。曜日としては間違っていないのですが、知らないのか、徹底されていないのか、認知が低いのか、分かりませんが、市の方でもう一度対策していただくと助かります。(マンションに住んでいて、管理会社に連絡し、一度書面での通達はしましたが、改善の見込みはまだ遠い気がしています)
	390	・製造会社へのお願い プラカガラスが分別の明記を大きな字で記して下さい。・ゴミ出しが分別されず色々入っているのがあり、マナーの悪さが目につく。・ペットボトルのフタとラベルをはがして、中を洗ってが来ていないのを見ると、日本語がわからないのかと腹がたつ。・車で通行して窓から投げ出して行く、他の地区の方、自分の住んでいる場所に出して下さい。・ゴミ収集の方に感謝して居ります。ありがとうございます。
	454	粗大ゴミとして出されたものは再利用されるのでしょうか？まだまだ使用されるものもあるので再利用お願いします。再利用出来ないのであれば、出し方、再利用方法を教えて欲しい。・使用しなくなったものをリサイクルショップへ持っていくことができない為。(高齢)
	933	現状のごみ回収のシステムに満足しています。いつも助かっています。ありがとうございます。
8.入谷西	78	・カラス対策をもっとしてほしい。(県道沿いでネットすらありません)(近所の方が毎回、掃き掃除をしています。感謝です。)・カラスは地面から数センチくらいの所にある生ゴミをねらって荒らしていくので、ネットをかぶしても下からつついていくと思います。上から吊るす形式の捨て方など検討してほしい。 八王子?どこかで自宅の塀に自分のごみだけをクリップで吊るしてゴミ出ししている所を見かけて感心しました。・プラゴミを減らしたいと思っているが、スーパーなどはほぼすべて肉も魚もトレイスタイルのため、協力できず、大量に出ます。きれいに洗っているので、リサイクルしてくれと願いながらゴミ出ししています。国全体で変えていかないとレジ袋なしにしても追いつかない量のプラゴミです。・どこかの市のように、ゴミ袋とレジ袋をスーパーと市などで協力できたらいいのに、と思います。(スーパーのレジ袋が市の専用ゴミ袋として使えるスタイル)
	182	今の作業で良いと思います。
	211	ゴミの有料化も一つの手段だとは思いますが座間はゴミポイする人が多い(マナーが悪い)ので余計に捨てる人が多くなる気がする。
	275	もえないゴミの回を月2回から3回に増やして欲しい。
	290	清掃職員の非正規化を求める。コストカットのため。
	311	レジ袋の有料化よりスーパー等の過剰包装の問題の方が深刻であると思う。
	351	街灯の電球が切れているのになかなか変えない時がある。男の人は暗くてもいいですが、女の人にはちょっと。

座間市 (6/18)

地域	No.	記述内容
8.入谷西	523	意見、要望は特にないが、良い評価については今後も継続下さればうれしく思います。
	530	育ち生活の中のごみに対する考えは幼い頃より植え付けられて育ちました。ごみをださない。捨てない。処理方法をみてプラスチックを使わない祖母、家族でした。今、自然環境に対する考え、遅いですが。社会一帯と取り組む会社も増えているようでどれ位、食い止められるのか。孫の代、その後と努力が必要ですね。
	533	特にありません。
	578	・雨の日の資源ゴミは出さないようにしていますが出している家庭も多く、市のお知らせなど周知されていないのだと感じます。・未就学児や小学校低学年での親子教室などでゴミや資源の学習機会を設けるのもひとつの方法ではないかと考えます。(その頃の子供は素直で、親も子供と実行できそうだと考えます。)・中学でゴミ収集の仕事体験もコロナで難しいと思いますが、可能であればそれもできると回収側の苦労やルールを守らないと迷惑がかかることも分かると思います。・現在の居住地でのごみ集積所は皆がルールを守り、間違えた時(燃えないゴミの日なのに缶・ビンなどを出してしまった)に持ち返っているようなのでストレスはありません。・カラスネットを使ってから生ゴミ被害もなくなりました。
	581	草木類で市が民間地を借入れて、投棄しているが現実には混入している、ビニール袋や芦等の根が投棄場所に残り、ゴミ捨場になっている。農地は利用出来ない事になっている。指摘したが、選別して捨てていると主張している。市が不法投棄して、看板まで掛けている(警察と連名)このアンケートは何ですか？
	625	テレビとか燃えない日に出して収集されず何ヶ月も放置されているのが、たまにある。なんとかならないものか？暗い道端に弁当の空容器、ペットボトル、プラの包装クズ、マスクなどなど...そのつどゴミ拾いしても、ちっとも減らない。なんとかならないものか？
	643	・買い物をしていると、まだまだ過剰のプラスチックが多く使われていることを疑問に感じています。コロナの為に持ち帰り商品が増えてますが、あの器って全部プラスチックですよ。逆に増えているのではないかと思います...とにかく過剰包装をやめて頂きたいと思います。・野菜クズなどは自宅で処理したいのですが、庭がせまくそんな余裕などないのが現状です。
	654	・「ごみの出し方ルール」についての冊子を見ても、分類する際わからないことが多い。かなりわかりやすく記載されているが、理由がわかるともう少し理解できるように思う。E x ・「プラスチック製容器・包装」と製品プラスチックを分ける意味・「フィルム状の包み」にサランラップやクレラップも含まれるのか・葉のびんにはクレゾールのびんは含まれないと思うが、アリナミンのびんはどちらに含まれるのか・ボール紙は何？...などまじめにやろうとすればするほどわけがわからなくなります...・プラ容器について、洗うのがめんどうなので燃やすごみとしている方がいらっしやるようです。他市では「使い切る」で可としているところもあるようですので、ご検討ください。
	668	ごみ収集をいつも丁寧にやったださり、有難く思っています。
	710	・カラス対策、車の安全のため夜～明け方収集希望、実際に行っている市町村あり。・このアンケートが紙のムダと考えます。ラインのアンケートで、十分。いつもありがとうございます。町がきれいなのはみなさまのおかげです。感謝しています！！
	771	新型コロナウイルスが流行している中で、毎回本当にごみ収集をして下さる方々には、大変感謝しております。ありがとうございます。私達が出来る範囲でごみの分別等を今後も行って参りますので、今後ともよろしくお願い致します。収集員の皆さま、まだまだ寒暖差等が厳しい季節ではございますが、どうぞご自愛下さいませ。いつも本当にありがとうございます。
	772	紙ごみ(資源ごみ)の出し方が非常に分かりにくい。・チラシ・手紙、ホッチキスのついた冊子、DM等どのように出していれば分からず、自己流で出してしまっている。レジ袋は購入しないようにしているが結局はゴミ袋として使っていたのでゴミの削減につながっているのか疑問である。それよりスーパー等のプラスチック梱包を減らした方がいいのでは...と考えてしまう。火曜日が資源の日になっているが隔週でもいいので、分けて出せるようにして欲しい。収集所がいつもパンク状態...e x)第1、第3火曜...紙類 第2、第4火曜...カンビン類 場所によってはネットだけの所もあるので収集箱を設置すべき(道路に散乱していることもあり)収集員の方、いつも本当にありがとうございます！！
799	・海老名市のようなゴミ袋有料化はしないでほしい。その代わり、ゴミの分別区分については、更に細かく分ける指示を出しても良いと思う。・リサイクルショップの案内をみる機会は少ない(又は無い)ように感じています。座間市公式のSNSを通して活発に発信して見るのはどうでしょうか。	

座間市 (7/18)

地域	No.	記述内容
8.入谷西	872	1人1人がほんの少しでもゴミを減らす努力をすることで大分ゴミを減量化できると思うので、頑張っていきたいと思っている。
	922	レンガ、ブロック等は、回収してもらえないが、有料でも良いので回収してほしい。
	946	資源物(紙、布、リサイクルプラスチック等)の回収頻度が、以前住んでいた市よりも多く(前は月1回)、分別して、資源物として排出するというサイクルが生活の中に組み込みやすく助かっています。この点に関しては継続してもらいたいと考えています。
9.入谷東	33	「ゴミ」は捨てるものだとの意識があると、ゴミ出しのマナーが悪くなる。同時に資源ゴミとして活用できることを市民に教宣する必要があるのではないか。なんと言っても、ゴミは捨てるものではなく循環させるものだとの意識が大切ではないか。マナーの悪さからカラスに散らされた燃やすゴミまで収集してもらおうのは心苦しい。アメノヒモ、カゼノヒモ、イツモキレイナ、マチニシテクレテ、ソナサギョウインヲ、ワタシハ、ソンケイシテイル。
	34	・アルミ箔が貼ってある紙パック...紙リサイクルとあるが座間市は燃やすごみ。・CDケースが燃えないゴミだがビデオテープは燃やすごみ。・かん、びん、紙、布が同じ曜日で紙ゴミがあふれているのに対し、ペットボトルのみで回収。かん、びん、ペットボトルと紙、布と別曜日にした方がゴミのバランスが良い。・プラスチック資源ゴミの回収日を増やす。(もやすゴミ に対しプラスチックゴミ)
	52	戸別収集には反対です。収集作業への負担が増えるし、カラス等の被害が増えるだけだと思います。
	122	ごみ収集時の収集員の方が、てきぱきしていて気持ち良いですが、ごみ収集場のごみの出し方をみていると、収集員さんは大変だなと思います。特にカラスにあらされている状況の時はどうしたら、解決できるのかと思ってしまう。(通勤途中で何も出来ない)枝等の収集はありがたいです。きちんとまとめてあれば、収集場に出せるのは良いです。
	142	カラスがごみを散らかす時期があります。そんなに効果はないかもしれませんが、黄色のネットに変えたいです。
	146	うっかり「燃やすゴミ」の出す時間が遅れ、走って行ったら、もう終わったあとだった。しかたがないので、持ち帰ろうとしたら、道の反対側からゴミ収集車がきて、もじもじしていた私を見つけ車を止めて、ゴミを受け取ってくれた!!こんなに親切な収集員の方がおられるなんて...あの時は本当にありがとうございました。
	149	・粗大ごみの持ち込みができるようにしてほしい。・紙を分けてホッチキスやガムテープがついていてもよいかなど、ゴミの捨て方のQ & Aみたいなものを広報やホームページ、ゴミ捨ての日程表と一緒に文書にして入れるなどして知らせていくとよいと思う。・ごみ捨てなどのゲームを学校や地域で経験させてもらったことがあるが、子どもがとても喜んでいて、関わっていた方達がとてもやさしく教えて下さっていて、子どもが興味を持つことができて、とても良いと思いました。
	229	戸別でのゴミ収集を希望する(有料でも可)もえるゴミの日を2日から3日に変更してほしい。マナーを良くして欲しい。ゴミ収集の内容をよく知らせてほしい。夜中にゴミを捨てる人をなくしてほしい。
	326	・生ごみ処理機で堆肥利用。・「プラスチックゴミの再生機」が世の中に出来れば色々利用できそう。・とにかく「ごみは資源だ!!」となれば「ゴミ」は減ると思う。(誰もが考えること) 以上
	342	買いたい食品はたとえ過剰包装であっても、購入します。包装の簡略化を望みます。
	365	分別ガイドで判断できない物あり、燃えるのと燃えない組み合わせの製品。例えばボールペン、置時計など...
	413	・プラスチックの分別は行っていますが、分別したのもも焼却しているという情報もありますが、本当でしょうか?・ペットボトルのフタは分別収集しないということで、プラスチックと一緒に処分しています。分別しない理由がよくわかりません。
	484	交通に関することですが、時間制による一方通行路が多いように思います。
552	・紙パック入お酒の紙パックを紙のゴミの日に出したら燃えるゴミの日に出すように言われた。(シールを貼られた)紙のゴミの分別が細かすぎてストレスがたまる。・何のゴミの日に出したらいいのか分からないものが結構多いので困る。そうかと思えば他の週の紙のゴミの日にはもっていってくれる時もあったりするので統一してほしい。	

座間市 (8/18)

地域	No.	記述内容
9.入谷東	565	歩道の整備が市役所前だけに限られている。歩く事は健康に良いと推進しておきながら、余りにも粗末な歩道に？然とする。例えば、青少年会館から栗原中学校へ行く道にしても途中、左右道を変えなければ全部歩道を歩いて行けない。それに自転車が我が物顔で歩道を走っている。大和市みたく自転車専用道路を分かりやすく作って欲しい。市役所の道路を管轄していらっしゃる方達は、ぜひご自分の足で歩道をお歩きになって下さい。私の言わんとする、理不尽さにお気が付かれると思います。それと、桜の季節に谷戸山公園の市役所前の道路側多目的広場にテントを張って大騒ぎしている人達は、迷惑行為にはならないのでしょうか？（特に休日の日）
	577	燃えるごみとプラスチックは一緒の日が良いと思います。（燃えるごみを燃やす際、石油原料を投入しているので、石油原料のプラスチックごみを一緒に出しても問題はないのではと思います。）
	598	使用済みおむつの資源化など先進的な取り組みは評価したい。ごみの減量化が市の予算削減の為だけでなく、環境問題に対するものであれば協力したい。ごみの収集内容やリサイクルの結果について詳細に公開して、我々のごみの分別等の行動の中で、どの行動が一番、プライオリティーが高いのか、教えてほしい。
	685	駅前等含めて暗い市の印象。できれば引越したい。とってしまうほど、明るく楽しいshopもくつろぐ場もないので、住んでみてつまらない。後悔している。他から越してきて、感じた事です。
	704	ごみの減量に協力できることがあれば、積極的に取込みたいと思います。
	745	地元の中小的スーパーマーケットでも野菜、果物の区別なくプラスチックのトレーを使っていることが以前より多くなっている。業者から指導すべきと思う。
	757	このアンケートの質問に悪意を感じました。
	762	ゴミ出しのマナーが非常に悪いです。線路沿いの収集場のカゴには、常にゴミが入っていて、道を歩く人のポイ捨て場になっていませんか？ゴミを出しに来る人がカゴへ入れられない位に溢れています。以前にはトングを使ってカゴの中のゴミを袋へ入れ減らしてみようと努力しましたが、ポイ捨ての量が多く改善しません。他人のゴミを処理する事は、コロナ感染のリスクがあるので正直やりたくありませんね...でも汚い場所にはポイ捨ても増えていますので、出来る限り協力したいとは思っています。カラスが散らかさない様に、網を増やすか、カゴを一度新しいものと交換して頂けると助かります。以前海老名市に住んでいましたが、戸別収集と生ゴミ（燃えるゴミ）の有料化で、プラスチックゴミとの分別が進み、ゴミ出しマナーと分別の両面が大きく改善したと思います。座間市も戸別収集と一部有料化をしたら良いのかもかもしれませんね。
	791	粗大ゴミの回収サポート（一人ではこべなかつたり、解体できないものを運び出してくれる）。有料でOK。
	879	何十年か前から祝日関係なくゴミ収集して下さる様になり間違えて出す事がなくなり、大変助かっております。清掃員の皆様いつも苦勞様です。
	938	いつも、お世話に成っております。（？）
	952	一部一般の人がお金に成りそうな「ごみ」？を早朝回収している。犯罪ではないかと思う！！取り締まり願う！！集団で車何台かで廻っている集収場を！！入谷東方面ジョギング中に発見！！ごみを荒らされている！！
	10.立野台	28
138		近隣の市では、焼却施設に粗大ゴミ等を持ち込むことができるが、座間市はできません。とても不便です。無駄に大き過ぎて立派な市役所を作るより、ゴミ処理施設の整備、拡充をすべきだと思う。燃えないゴミの日を月1回を2回に増して欲しい。ゴミ収集車が音楽を流しながら収集するのはなぜですか？収集時間は8時半からで、早い時は8時40分頃にサッと来て行ってしまいます。音楽も流さずに...うっかりすると、出し損ねます。出し損ねた者から言わせてもらおうと、意図的に音楽を流さずに収集しているように思えます。

座間市 (9/18)

地域	No.	記述内容
10.立野台	172	・高齢者2人暮らしなので、必要な物だけを購入し、使い切る生活をしているので、ゴミは出来るだけ分別し、あまりゴミは出ません。これから、さらに高齢になってくると、どれだけきちんと分別できるか、重い物を運んだりできなくなるのか - 団地に住んでいる方など大変だと思います。以前、福岡にいたころは、自宅の前に置いておくと夜間に収集してくれて、カラスに狙われないし、高齢者も助かると思いました。座間は座間なりの方法でよいとは思いますが、福岡のようにできたらうれしいです。・最近は草木の収集があり、とてもありがたいです。・いつも困っているのは調味料のピンの口がプラスチックでそれを外すのに、熱湯をかけたりにとても苦労しています。企業努力で高齢者でも障がい者の方でも簡単に外せるものが出来ないのか - と思っています。ペットボトルの口がプラのもあり、同じように外すのは大変です。・市のHPや印刷物にあるゴミの出し方品目リストにないものがあり、時々迷ってしまいます。思い出せませんが、もっと具体的な品目名が増えると助かります。・分別ガイドは大いに利用しています。・資源対策課が色々工夫されているのが、良いと思います。・犬のウンチをゴミステーションに捨てていく人がいるので、具体的な困った例、どうすべきかなど、分別ガイドにイラストで追加していただくと嬉しいです！
	241	カラスによるゴミの被害が目につく。それぞれのゴミ置き場によって、対処が異なる。きれいにしてくれる人がいるため、その人が優遇されるようになれば良いと思っている。場所によってゴミ収集の日が異なるため、曜日を決めずにフレキシブルにゴミ出しできる場所がほしい。
	306	高齢で重篤な病の養生中です。早朝は特にフラフラしています。AM8時までのゴミ出しはつらい上に(冬は特に)重い物は持てません。他者をお願いして、生ごみ(燃えるもの)は、毎回出してもらっています。何か良い方法はないでしょうか!ゴミの分別はとても分かりにくい。どっちに捨てる?と考えているうちに8時が過ぎます。(使用済みの)雑巾は布ですか?生ごみですか?シンプルなゴミ出しで地球環境に良い機械を日本人くらい優秀な人達は作ることができると思うのですが。ゴミ出しがとても負担です。
	402	生ごみは土に埋めると、土がよく肥えて草花のためにも良い。ゴミ処理のための費用を節約できるし、環境にもとても良いと思います。有料化することで、皆もっとゴミを減らす工夫をしたいと思います。
	416	粗大ゴミを持ち込みできる場所が欲しいです!!!近隣の市はあるのに座間市だけ...座間のゴミを焼却している高座クリーンセンターへ持ち込める様にして頂けないでしょうか...
	423	座間市のごみ回収作業については、現在のしくみで満足していますが、ゴミを減らしたり資源活用をもっとすすめていくために市民全体で取り組むことがあれば協力しなくてはいけないとは思っています。ただ急にしくみを変えると理解できない人やルールを守らない人も増えて増えると思うので回収のしくみやルールを変えるのなら徐々にすすめて頂きたいと思います。できれば告知も早めにして頂ければ、心の準備もできると思っています。回収や分別作業に携わっている方々にはいつも感謝しています。
	436	ゴミ収集の有料化。また、ゴミ袋(専用)の有料化を提案。ゴミ分別がわかりにくいので、品目ごとの一覧をもう少し詳しくして頂きたい。都度、担当者に電話で確認するのが面倒。さんあ~るアプリの分別ガイド充実化を希望。
	479	私は車いすの障害者であり、多くの病気をかかえ、また独居暮らしのために、年末年始間(のゴミ個別収集が)10日も空くとゴミ出しができずに大変困りました。高齢者、障害者のゴールデンウィークや、年末・年始のゴミ収集の間が空き過ぎない様に、日程の調整を是非ご検討頂けます様、何卒よろしく願い申し上げます。最後に、いつも玄関まで収集に来て頂きますこと、心より感謝致しております。ありがとうございます。
	485	給料を上げて下さい。感謝しています。
	492	まだまだ分別が浸透しておらず、ゴミを出しに行くことができいない方が居ます。引っ越して来られた方等は、忘れてしまう様で残念です。たまにカラスが来て荒らすので、市でくださるネットはとても助かります。この様なアンケートを取り、もっと改善しようとして下さることに感謝しています。
	673	高齢者で1人暮らしのため、ゴミおき場まで持って行くのが大変です。燃えるゴミだけでも戸別収集にして頂けると助かります。
	686	毎週収集のペットボトルは隔週で良いのでは?その分を燃えないゴミの収集に回したら?4週で終る月、5週の月は最終月は収集がない共に翌週に多く出る様です。

座間市 (10/18)

地域	No.	記述内容
10.立野台	693	ごみ処理の有料化の案もでていますが、お金を払いたくないという理由で不法投棄がかえって増えると思います。隣に空地がありますが、コンビニが近いせいかコンビニのゴミ箱に捨てればいいものまで缶、びん、包装紙などが捨てられていることがあります。車関連の燃えないものまであります。ごみを正しく処分しないことでどういう影響がありそれが自分の身にとってどういう問題が起こるのか教育することが大切だと思います。他人事とってしまうといいかげんになってしまうと思います。生物でなければ、いつでも出せるような回収場所があるといいなと思います。マンションなどではあるのかもかもしれませんが。いつも回収してくださる作業員の方には頭が下がります。作業中の方の負担をなるべく減らせるようなゴミの出し方をしたいなと思っています。
	714	・ごみ関係の皆さま、全体の業務に携わっている方々のご苦労に心から感謝をいたしております。・自分自身も可能な限りにルールを守り、他の利用者にも、皆さまのご苦労を訴えたいと思います。(例、カラスにネット張りが不十分のために道路に汚物のように散乱の状況を毎日のように、見えています。ほんの少しの配慮で防止が出来ます。職員のご努力が尊く感ぜられることが多々あります。 私たち年配者にはアンケートの文字が小さいように思えました。
	907	コロナ禍での大変リスクの有る状況で安定的に収集作業していただけている事に大変感謝しております。
	927	今年1月より高齢の母と二人で暮らしています。母は「こんなものまで!」と思うようなものまで、何でも、とっておいてしまうので、家中、使わないもので溢れていました。あまり沢山のゴミを一度に出すのはご迷惑だと思い、5袋までと決めているのですが、それでも、こんなに出して申し訳ない気持ちでいます。家中すべて片付いたら、母のオムツ等含めても45L袋1つで足りる。まだ使えるものを捨てるのは抵抗がありますが、いつか誰かが捨てなくてはならないと思い、毎日お片付けをしています。以前住んでいた大和市はゴミ袋が有料でしたので助かりますがそれでゴミを気軽に出してしまおうという感覚は確かにあると思います。でも有料にして使わないものをためこんでしまって家族が亡くなってから大量に処分するのも捨てる側も回収される側も大変です。企業のカatalogなどホチキス止めしないとか、ミックスペーパーとして出すのに手間がかからないようになるのいいと思います。物を少なくして暮らすことが本当の豊かさにつながると思うのですが実際はお片付けがほとんどできない人がいることも事実です。もっと多くの人物が物を買う時に無意識にそれを処分する時のことを考えるようになるとゴミが少なくなるのではないかと思います。ゴミ袋を有料化しないと意識しないのかもしれないですね。
	942	有料化はしないでほしい。有料化になると金を払っているからと分別が行われなくなり、汚れたままにして燃えるゴミにしてしまう。金が多少かかってもその方が楽。無料だからその分を分別して答えようと思う。
11.東原	16	不燃物が収集1ヶ月に1度は少ない。他の市は1週間に1度あるようです。1ヶ月も部屋の中に置いておくのは気がすまない。曜日ごとに振りわけて出せる日をつくってほしい。粗大ゴミ、階段だとひとりりで出せない。
	109	ごみの有料化は反対です!
	117	分別する為にはメーカーの努力も必要。
	144	・収集時間についてですが、以前は時間がバラバラで早い時があったり、午後になってもまだ山積みになっていたりでしたが、昨年の9月以降から土曜日の燃やすゴミの日に限って、9時ちょっと過ぎの収集が続いています。この時間帯は、この先も決まった時間になるのでしょうか。早くに回収されて良いと思う人もいれば、土曜日の休日もう少しゆっくり回収してほしいと思う人もいます。ローテーションを組んでいただくのはやはり難しいでしょうか。・燃やすゴミを捨てる際に、毎回段ボールに入れてひもで結わって置いてあるのですが、中に何が入っているかわかりません。「透明、半透明の袋に入れて」というルールがあるのに、段ボールに入れても持って行ってくれるという考えがあるからか、もう何十年もその様な形で捨てている家庭があります。燃やすゴミ以外の日には、違った物が捨ててあると、そのまま持って行かずに置いたままにしておくのと同様、燃やすゴミでももう少し厳しくした方が、出す方も再確認して出し方を改めると思うのですが...自分の出す不要物に責任を持つ意味で、他市で行っているごみ処理の有料化と回収する方にとっては大変だと思いますが、戸別収集を希望しています。
	167	ざまりん号のルートに駅も入ると利用しやすい。(市役所付近に行くのはめったにないため)老人は、車の運転免許を手放すと駅までの交通手段がないので、ざまりん号があれば、駅の利用もできると思います。

座間市 (11/18)

地域	No.	記述内容
11.東原	168	ゴミは絶対各家庭に出る物です。一人一人きれいにする気持ちを忘れずに頑張ってください。
	204	大和市から座間市に昨年引っ越してきました。大和市はゴミ袋有料で個別収集でした。やはり年金生活者にとって有料ゴミ袋は大変と言う話はよく耳にしました。個別収集は良いと思います。分別意識が向上すると思います。燃えないゴミが月に1回は少なすぎます。1ヶ月保管するのが大変です。
	269	・ゴミ袋の有料化、ただし一世帯、人数によって無料配布もする。ex)4人家族 400枚配布。それ以上は有料。そうすることで無料内で収めようとする心理が働くと思います。
	314	座間市以外でのゴミ袋有料化となっておりますが、今まで通りのゴミ袋を利用したいと考えております。ゴミ袋が有料化となる大きさやゴミの量も限られます。家計の負担にもなります。市民の声を反映して頂けたらと思います。
	336	大変な集計作業だと思います。がんばって、体に気を付けて作業してください。
	348	・今の経済活動を維持する前提では、ゴミの減量化とリサイクルとか進めても限界がある。(大量消費が「ごみ」の増加を招くから)・プラスチックは便利だが、自然界で分解することは難しい。できる限りプラスチックに代わる物質を生み出すことが必要。(化学/科学技術の進歩)・この問題は、環境問題、エネルギー問題と切り離して考える事自体がナンセンスと思う。・SDGsなどの取り組みで浸透し、啓発、教育が進んでいるため、この考えが消えないよう、もっともっと生活(日常活動)面でリサイクル意識を育てる社会(地域づくり)にするべき。・「ごみ」「二酸化炭素」の排出はマイナスの価値(金を払うなど)であることが実感できないと、「ごみを減らす」「無駄な電気を使わない」という発想にはならない。・「ごみ」を減らすには「ごみ」になるものを作らない。・個人的には、「ごみ」分別が本当に「ごみ」の削減、エネルギーの削減に寄与しているのが疑問に感じている。・処分場がなくなれば、ごみ処分の埋め立て地を再度つくるしかないような気がする。・「ごみ」を資源に変える方法があるのか、あるなら低コストでできる方法を研究する、製造業は部品を出来る限り再利用する方法(多少コストはかかるが)を知っている ゴミの減量より、リサイクル社会、資源を使わない社会、何かを犠牲にして成り立つ社会からの脱却をめざして欲しい。
	405	昨今、自治会に加入しない人間が増加傾向にありますが、ゴミ収集に関するマナーやモラルの低下も問題になっています。市の方で自治会に入らないとゴミ収集場は使えない等のルール化をするなどしないと歯止めがきかなくなると思います。
	457	収集は大変でしょうが、設問(18)の 番を是非実行してほしい。
	543	毎日ご苦労様です。今後もよろしくお願い致します。ピンの色分けをしては...
	644	粗大ゴミの料金が高いので持込できるようにして価格を下げてください。
	892	私は環境問題にとっても興味があるので、手間やお金がかかっても分別、リサイクル、ゴミ減量をはかることが急務だと感じています。早くしないと手遅れになると思います。どんなに強く反対されても、日本だけでなく世界的に環境問題に配慮した持続可能な生活の流れが来るので皆受け入れざるおえないと思います。収入が少ない世帯やハンディを抱える世帯に配慮しながら少しずつ、出来ることを皆で考えられたら嬉しいです。
902	このようなアンケートも、紙を使用することにより資源の課題になってしまうと思います。紙を使用しない方法がなにかあると良いと思うのですが~パソコンのメール等の活用等。(集計も楽だと思います)	
12.南栗原	24	ゴミの収集毎日ご苦労様です。町の美化の為、今後も宜しくお願いします。今後も増えていきますので合理化を進めて下さい。また、どうしても混在しますのでさらなる選別機を研究してください。座間市においても、一次処理、二次処理をして全体を簡素化できればと思います。
	195	カラスや猫などによるゴミの散乱した収集場が多い。安易なカラス避けネットではなく、しっかりとした対策が必要に感じる。
	295	紙の分類方法を詳しく教えて欲しい。例:フィルム窓の封筒、グラシン紙の封筒、コピー用紙、メモ書きの紙、名刺。分類した紙類はどの様に処理されるのか、燃やす?古紙再生?
	340	非常に良い取り組みだと感じます。私のような「なんとなく分別がめんどくさい、置き部屋がない」と思っている人に分別を啓蒙するだけでも、やってみようと感じる人は多いと思います。また、ゴミ収集場では各収集場の担当の人が注意書きを立てているのをよく見ます。カラス被害やごみ出しルールを守らない人への対策が負担になっている方がいるのであればかわいそうだと感じます。

座間市 (12/18)

地域	No.	記述内容
12.南栗原	376	いつもゴミ収集ありがとうございます。コロナにより家庭ごみでも気を使われる事が多いかと思いますが、今後共よろしくお願いします。
	382	とにかくプラスチックごみの回収を増やして欲しい。火：プラ、水：もえるゴミ、土：もえるゴミなので、土日月はきちんとプラごみを分別するが、火以降、土曜日までに出たプラごみは、そのまま火曜日まで保管するにおいがきつくなりすぎるため、土曜日にもえるゴミとして出さざるをえない。お願いなのでプラごみの回収日も週2回にして欲しい！！
	394	粗大ごみの持ち込みをする場所を作って欲しい。500円で収集もありがたいが、車で持ち込める人も多くいるはずだし、持ち込み一回につきいくらやKg当たりいくら等の費用を使ってもよい。収集する市のコストより持ち込んでくれて、かつ、費用も徴収できるのであれば、全体的なコストは下がるのでは？
	408	粗大ゴミについて、粗大ゴミに分類されるものでもスーツケースや衣装ケース等、比較的小さな物に関しては料金を500円ではなく、200円程度にして欲しいと思います。ゴミ収集場所が道路に面しているので、通りすがりの人がゴミをポイポイ捨てて行く。マナーが悪いので困っている。そういうのをどうしたら良いのか考えて欲しいです。捨てて行く人に、何か罰則とかは無いですでしょうか？
	426	人通りの少ない場所へゴミを捨てている事を時々見かけます。特に暗く木々が多い所や畑等に多い様に思います。注意看板等を設置してはどうですか？
	491	・中学生の医療費無償化。・ふるさと納税をしていない世帯の特権！
	500	ゴミを減らすためのアンケートで紙を使うのがバカだなと…。1万枚のごみを生むこの方法にストップをかけるまともな人がいない。というのがわかりました。
	511	(21)の作業員を見いていませんので答を書きません。
	558	コロナで大変な中、いつもゴミの収集をしていただき、ありがとうございます。
	586	ごみの集積場は角地である家に住んでおり自宅のブロック塀のつながりで皆がゴミの日にハキに来ています。今の所は大きな問題はありませぬ。いつも収集の後も清掃して頂いておりますので感謝しております。今後心配な事は地震、災害時収集困難時ゴミの山になり悪臭になってしまうのではないかととても心配致しております。どうぞ宜しくご検討お願い致します。現在は高齢者となり、1人で住んでおります。現在はまだ元気でごみ集積所は当番制で清掃しており、私も必ず毎日見て汚染時はお掃除をしております。散歩に皆様来ている場所です。
	590	両面用紙使いのためか？良い紙が使われている？
	603	ペットの排泄物や赤ちゃんの紙オムツ等燃えるゴミとして出すのではなく別に回収されるようになるのは賛成です。
	701	いつもありがとうございます。
	734	大変厳しい環境の中本当に御苦労様です。毎日大変でしょうががんばって下さい。有料化にはしないで下さい。
	760	私の住んでいる所は、不法投棄や分別しない方が多い。作業する方大変だと思っています。
	784	いつもありがとうございます。資源ゴミ等例えばプラゴミがどのように回収されて(人の手作業らしい)どのようにリサイクルされているのか、アルミ缶、びん等の回収に伴う費用、収支等(の広報?)を知りたいと思います。
	908	プラスチックゴミ、植物を縛るひもでも、1年ぐらいでポロポロになったりするので、マイクロプラスチック粉ごなになって、環境に悪いというのは分かります。でも、今、分別して出しているプラスチック容器のリサイクル、汚れているとリサイクル出来ないテレビなどで放送しているのを見たような気がします。どの程度リサイクルされているのかと思います。出したプラスチックが全部リサイクルされるように願っています。植物の収集が以前は申し込みでしたが、ゴミの日に収集してくれるようになったのは良かったと思います。ゴミを出す方法が厳しくなると不法投棄が増えそうで心配になるので、その辺は考えていただければと思います。家の近くでもポイ捨てが多いです。暮らしているとどうしてもゴミは出ます。大変なお仕事だと思いますが宜しくお願いします。出来る事は協力したいと思っています。
13.西栗原	56	転勤で他県を数県移動して来ましたが、・個別、玄関前に出す方法もあり、一戸一戸収集の方が大変だと思った。・収集場所にふた付のポリバケツ(ネーム記)に入れて出す地方。・不燃物、もやす物と収集日に出す方法(座間市現在)。・利用者当番制で週ごと、ほうき、チリ取りを回して当番制とした地区。通り道にある場合、通勤途中で遠方の方が無責任に置かれる事もあり。(参考になれば?)

座間市 (13/18)

地域	No.	記述内容	
13.西栗原	356	有料不用品回収のデジタル化 - 申し込み、回収日連絡等。 - 料金チケット廃止、電子決済	
	785	犬・猫の飼い主のマナー不足の欠如、何か策は無いものか？糞害にこまっている！	
14.栗原中央	271	ゴミ回収があると勝手にポイ捨て多い。まぜて色々出す方がいる。1度出して、間違えても持って帰らない。とくにお正月は困ります。私なりにゴミ回収の所はお正月は、紙に書いておきます。出す所をきれいにするとポイ捨てもなくなるでしょうね。読みづらくてごめんなさい。	
	344	ごみに網をかけて置いてますが、私のいなかでは折りたたみのゴミ収集機がかなり便利のように思います。段ボールの収集時に私はヒモでしばって出しますが、かなりバラバラに置いて行く方がおります。特に若い人に多いので、もう少しマナーを守るよう指導してもらいたい。	
	388	先日、NHKラジオで座間市のごみ清掃の取り組みを放送していました。市のごみ清掃の熱意を感じました。市民は清掃担当の頑張りを知っているのかな？もっとPRしたら？	
	547	栗原中央の遊水地のまわりの林に粗大ゴミが捨てられて（不法投棄）ずっと放置されていることがあります。	
	746	燃やすゴミを段ボールで出している人や枝を出す曜日を守れてない人がいる。もう少し徹底させた方が良いでしょう。	
	789	・ごみ捨て場が決まっておらず、どこに出して良いか分からなかった。自治会加入をもっと徹底してごみ捨て場の管理をするなど工夫を...・他県からの流入民ですが、ある地域では自治会に入らないとごみを捨てる事も出来ませんでした。かぎ付のごみ捨て場に捨てるのですが...そのごみ捨て用の物置等を自治会費から購入して、自治会ごとに管理・工夫をしていました。かぎの管理も当番制できちんと管理され、リサイクルごみの分別も徹底していて、大変すばらしいと思えました。・自治会への加入も推進され一石二鳥だと思うので、考えてみては！・ごみ捨て場がネットを被せるだけでは生ごみの日にカラス等が漁って大変不衛生なのでその辺は今後考える点でかなり重要だと思います。	
	903	御仕事御苦働様です。これからも、よろしくお願ひいたします。	
	905	ゴミ袋の有料化は是非検討すべきと思う。出張で北海道に出る事が多いが、有料化によってゴミの量が減っている。（帯広はやり過ぎとは思いますが...）	
	919	何時もありがとうございます。	
	947	・カラス対策。・粗大ゴミの料金が低い。・このアンケートはwebで行えば良い。	
	957	アンケートを紙で実施するのではなく、電子対応すべき。“ゴミを減らすには”という課題を解決するアンケートで、無駄な紙を使用することに違和感を感じました。	
	15.ひばりが丘	1	ごみ問題は1人1人の心がけが大切だと思います。ゴミステーションに出す形だと分別されていないでも出して終了のような人もいます。個別収集にすると各自が責任を持つのではないかと思います。
		25	燃やすごみ収集日に限り、カラスが集って、各々ごみ袋を食い破って散らし、いつもその対策に悩んでいます。（色々対策とっていますが）思うように解決しません。
102		ごみ収集いつもありがとうございます。座間市はゴミ袋が有料の黄色等の袋ではないので助かっています。	
112		ゴミの分別の種類をもう少し詳細に表にさせていただくと助かります。「これどこに分類できるの？」と迷うことがあります。また団地やマンション等のゴミ置場はきれいな所とそうでなく「ヒドイ」ところがあります。置き場所を区切ったりして管理者に責任を持ってやっていただくようにする。収集員の方が大変だと思います。また、分別の種類表をゴミ置場に掲示する事も大切だと思います。（特にひどい箇所は）	
124		ゴミのあつめる場所のみなおし 10セタイの所があったり、もう少し多いところがあったりと、まちまちなところがある気がします。最終的にはゴミ袋を買う方法で戸別であつめるのがいい気がします。	
129		海老名市や大和市で行っているごみ処理の有料化や戸別収集は絶対反対です。有料袋の購入はお金を払えば良いの考えからゴミを減らそうに逆行している。戸別収集は両市の対応をみると作業が雑で置場がきたない。座間市のごみ収集方法は正しいし、収集されている方の作業もていねいで感謝しております。	
234		・集合住宅のごみ集積場通りがかりにごみを捨てる人が多く、いつも集積場にごみがある状態。時々、粗大ごみもあり困ります。	
268		収集作業を行ってくださる方々、ありがとうございます。	

座間市 (14/18)

地域	No.	記述内容
15.ひばりが丘	293	いつもありがとうございます！！イベント等でゴミについて体験型での学びの場、子どもたちが楽しくゴミ、資源について知ることができ、すごくいいと思います。我が子も、いつも楽しく参加させてもらっていました
	322	・プラゴミ回収日を増やす。・生ゴミは毎日捨てられると良い。ゴミ回収場所に生ゴミ処理装置を設置しいつでも捨てられ、リサイクルできるようにする。ゴミの有料化反対！！税金の中でやりくりして下さい。ゴミに金かけるな。
	329	1.もえるゴミ用のゴミ袋を有料化にし、2.分別を徹底する。
	370	・地球温暖化を少しでもとめるため、ゴミ削減、プラゴミ少なくなるよう協力したいと思います。
	372	戸別収集にし、各自責任を持ってごみを出すようにしてほしい。
	417	可能な限り分別はしていますが、たまに混ざってしまう事は申し訳なく思います。言い訳になりますが、共働きで忙しく今以上の分別に協力できない可能性もあります。お許し下さい。ゴミ収集の方々に感謝しています。
	508	・ゴミをすてる所が目の前にあるのですが、そこは地域が違うので他の人が捨てる所で、うちは捨てられないので足が悪いのでいつも自転車ですてていってます。
	514	地面に置いてあるネットだと、カラスがネットをめくって生ゴミなど散乱していることが多い。組み立ててあるネットに全て変えていった方が良くと思う。
	612	カラスやネコの対策をしてほしい。
	661	<ごみについて>マンションのゴミ捨て場(ゴミ収集所)に知らない人がゴミを置きに来ます。大和と座間の境に住んでるので、大和の方が捨てに来る。戸建の家ですが塀や垣根から木が道路にあふれて、歩いたり自転車で通るのにジャマになります。車のサイドミラーにぶつかり傷がつかます。
	676	座間市は分別しても市がその後リサイクルしていないと言う人がまわりに数人いる。しっかりと行っていることを伝えた方がよいと思う。
	698	収集グループの中にアパートがあります。ゴミ置場(空地がなくなりアパートを建てる時、当番は自分達がするとしました。アパート道路に面した所に設置場所を作ってもらいました。・アパートの住人、勝手にルールを守らず困ってます。収集分別にカードを作りその日ごとにネットにかけてますが。公報等見てないと思います。それ以外での周知、何かよい方法等ありますでしょうか？(市のゴミ収集枝はかけてます)
	778	近所のマンション住民の方が曜日気にせずゴミを出してカラスや風でゴミが飛んでくるので困ります。ゴミ箱を大きくするかネットを付けて欲しいです。ゴミ箱からあふれてフタもしまっておりません。24時間いつでもゴミ出ししてます。
	793	・カラス対策をお願いしたい。・廃棄物処理に予算をかける事(一般廃棄物について)。・早急に個別回収にすべき。
	795	・税金が高い。・ワクチン接種が遅い。・市役所を土、日も利用したい。午前中だけでも。・マイナンバーカードの受け取り予約が取りづらい。・高校生まで医療費の無料化。・高校生まで子供手当の支給。・子供手当の増額。
	860	いつもゴミを収集してくださり、ありがとうございます。子どもたちもバツくんをヒーローを見つけたかのように大興奮で見えています。座間市の現状としてゴミは増加傾向にあるのでしょうか。年度末など、大掃除すると、たくさんゴミを出してしまう我が家です。家はスッキリしても、街に汚れが増えては問題ですね。ゴミを出す前にもう一度考え直してみようと思います。
	870	他市が行っているゴミ袋の有料化は避けてほしい。
	882	別の市のように自宅前に出し回収して頂けると助かります。
890	3年前まで町田市に住んでいましたが、座間市に引越してきてゴミの出し方、分別があまりにひどく驚きました。マナーがとても悪いです。町田市のように戸別回収にしてはどうかと思います。カラス対策として、ゴミ容器に入れるなどして皆さん工夫していました。その方がゴミの分別にも意識が高くなると思います。本当にマナーがひどいです。飲み残しなど、そのまま捨ててる方もいます。収集員の方は、たいへんではないかと思ひます。	
904	天候が悪い日に収集に来ない等があれば地域を設定しLINEで発信すれば出す出さないの判断ができて良いと思う。個人の判断だと雨の日にダンボールが出ていたり台風で収集の有無が適切に出来ない場合がある。	
917	プラスチックごみについて。・詰め替えの方が割高な商品があるのでボトルを購入することがある。・プラマークがあっても回収してもらえない事があります。	

座間市 (15/18)

地域	No.	記述内容
15.ひばりが丘	924	引っ越しで座間市にくる前はゴミ袋（もやせるゴミ）は有料でしたので無料なことにおどろきました。できることなら無料のままが良いと思いますが、有料にすることでゴミを減らす方向に意識が向いてくれるのなら、それも一つの手ではないかな～と思います。ただ、有料にすると、汚ない（洗わない）ままプラに捨てたり、プラに異物を入れる人も少なからず出てくると思うので、そこは心配なところですよ。
	926	現状プラスチック容器のゴミが1番多いので（売られている物もほぼプラスチック容器に入っている）週2回になれば助かると思います。逆にペットボトルの回収は週1回だと多い気がします。ペットボトルの回収を2週間に1回にすればどうでしょうか。
	929	ルールはあるが ・出す時間を守る何かがあれば。（前日の夜に出す人たちがいるので）・分別の仕方をもっとわかりやすくしてほしい。 ・どこまで容器とシールを分けるのか。 などなど。
16.小松原	22	ごみ問題は皆様一人々が考えなければいけないと思っています。良い案がないのが残念です。
	175	座間市の収集員の皆様 いつもご苦労様でございます。私共の生活をお守りくださりありがとうございます。今後共、よろしくお願い致します。
	291	ごみ収集場を私場にではなく公場にします。
	334	（18）の 参照 15年前に東京都のお台場のゴミ処理場（ゴミ収集仕組み）を見学したが、座間市の参考にするには、設備規模が巨大過ぎ余り参考にならないと思います。同程度（座間市と）の規模の自治体で先進的で参考になる自治体複数ヶ所の取り組みを調査、教示して頂き、座間市民にも知らしめ、参考になり真似した方が良いでしょう。実は真似する様にすべきだと思います。本来は、環境庁が音頭をとって、全国的なレベルアップ推進を行うべきだと思います。
	353	いつも収集ありがとうございます。
	399	ゴミ袋は有料化は困ります。
	594	集積所への不法投棄（収集後のゴミ出しや通りすがりに投棄していると思われるもの 缶が大半）で困っています。不法投棄を抑止する貼紙（看板）を作っていただきたいです。製品化が無理であれば雛型をHPからDLできるようにだけでも助かります。ただ「不法投棄禁止」だけでなく、通報先なども折込み抑止力の強いものを市として作成していただければと思います。
	602	プラスチックが集まってどこへ行って最後になくなるのか知りたいです。
	651	・プラスチックやペットボトルゴミは細かくカットして出せば捨てる回数も、ポリ袋も少なくなるけれど分別ガイドには何も記述がないのでそのまま出してます。 ・粗大ゴミを出す場所がほしい（大物は除く）自宅は駐車あたりして出しにくい。
666	以前、ごみ収集のおじさんたちが、「ティア」でざまりんたちとイベントをやっている所に参加しました。（去年の夏）お祭りのように、子どもたちも楽しそうにしていましたし、ごみの分別や、海の環境についてなど遊びながら学べて、すごく素敵なイベントでした。おじさんさちの人柄もすてきで、そのようなイベントがたくさんあればと思いました。子供たちを通じて、楽しみながら問題を考え、ごみ削減にもつなげていけたら良いなあと思いました。 1番よろこんでいたのは、ゴミ収集車と一緒に写真がとれたことでした。	
953	電気商品の粗大ごみの分別のしかたがわかりづらい。	
17.広野台	60	・過剰包装等の改善に取り組む小売店や企業には税制面で優遇し、取り組みを実施しない小売店や企業には増税する。 ・ゴミの有料化を実施しないと削減もマナーの向上も残念だが出来ないと考えます。
	660	道路の脇のU字コウのふたを早くして下さい。あぶなくていけません。遅れているのは座間くらいですよ！
	671	どうしてこのような雑なアンケートに高そうな紙を使用するのか？委託会社こそ考える！再生紙を使用すべき。
18.さがみ野	14	ごみの回収の有料化はできればさけたいと考えています。もう少し細分化してもよいかもしれませんが、人的負担が増えそうなので、これ以上職員の方の仕事を増やさない方がよいとも思います。収集回収を減らす等で、各家庭でゴミを減らす取組を促すのもアリかと思いました。1度出し忘れ時に、ゴミ減らそうと思ったことがあるので、出したゴミがその後どんな風に処理されているのかを知りたいです。我々がゴミは出して終わりになっている状態がよくないと思いました。そういった自分と地続きになっている自覚をもつために、学校で教わりたかったし、教えていく必要があると思います。ゴミ回収、分別、処理、大変な仕事とどこおりなく行っている方々にはいつも頭が下がります。ありがとうございます。

座間市 (16/18)

地域	No.	記述内容
18.さがみ野	184	市としてリサイクル可能品を持ち込めるところを教えてください。リサイクル可能品は、いっぱい各家庭にあると思いますが...?
	476	さがみ野に住んでいますが、不燃ゴミが月1回ではベランダにたまります。月2~3回は欲しいです。
	574	・電動式生ゴミ処理機・生ゴミ堆肥化容器への購入費補助制度があるのはSDGsやエコ・環境問題に関心がある人にとってはとても有難いです。ぜひ利用したいと考えています。・ゴミの収集についてですが、私の住む自治体の収集場所はカラス対策に苦戦しています。何か市のほうで上手い対策やグッズがありましたら紹介や配布などして下さいと助かります。
	582	ごみ袋有料化は反対です。集合住宅のゴミ捨て場に不法投棄がどんどん増えるおそれがある。
	923	ごみに関する意見。ごみ集積所を提供しているが、マナー、ルールを守らない人間が多く、散乱の清掃や回収対象のごみの保管・管理をしなければならず、負担が大きい。関係者以外がごみを出せない集積籠(鍵付等)などの設置を要望。座間市御中。南栗原4丁目在住の交通指導員大矢誠治氏について、同人にあっては、数年前に性的暴行により警察沙汰になったことがあった。当該事件は、事件現場周辺および同人住所地の近隣住民の間で認知されており、このような危険人物が交通指導の際に日常的に小学校児童に接していることを考えれば、保護者にとって極めて大きな不安となるものと思料される。ついては、座間市交通指導員設置要綱第6条の主旨に基づく同人の処遇を要望する。なお、任命者にとっては、事件現場が大和警察署管内であり、情報が取得されなかったものと推察されるが、本事実を知り得た上は、当然任命者としての責任を果たしていただけるものと確信している。
19.相模が丘	18	ゴミの分別収集表をいただけるので大変助かっています。自分はきまりを守り美しい町に協力致します。
	42	座間市のゴミ収集は大変良く行われていると思います。住民の意識も大変高いと思います。購入する(商品)のあり方が問われているのではないのでしょうか?捨てられる袋とゴミを入れるために利用することも考えられると思います。Neuseはsecycleよりも?
	59	・ゴミの収集車のみなさん、本当にありがとうございます。夏場など収集時には臭いも重なり、かなり大変な苦勞をされているかと思料します。ご苦勞様です。・収集における時間について考えております。郵便物はポストにおおよその収集時間が記載されています。収集日だけでなく収集時間もおおよそで記入されてはいいでしょうか?午前中とか午後とかではなく、10:00~10:15やいろいろな記載方法はあるかと思料します...もちろん、道路の交通事情もありますから、あくまでもおおよそで...。・メーカーと交渉し(月毎に)ラベルのまま回収し、そのまま渡し買い取ってもらい、何かに役立てる資金にする。例えば、3月はアサヒ飲料の商品ボトルを集めて引き取ってもらう。業者側の利点は市とのタイアップ(イメージアップ)と売上増の期待など、何かお金になることを考えられないか?
	96	分別されたプラスチックゴミは再生されているのか疑問です。
	111	ごみ出しのルールが守られていない方がいます。ごみ収集車が、収集後に出したり、前日から出したり、アパートもあるため、出した人を特定もできずカラスにあらされても気付かず迷惑な時があります。色々大変なことがあると思いますが(住みよい座間市になる様)よろしくお願い致します。
	125	アンケート用紙がゼイタク。再生紙でどうですか?
	158	・燃やすゴミ、プラスチック、ペットボトル等分別しているが、本当に分別した物を適正に処置しているのか疑問が残る。・収集後、一緒に処理しているのであれば分別の必要はないのではないか。・分別後のゴミがどうなっているのか市民にわかりやすく説明広報すべきである。
	160	平成15年ころ、シルバーで新田宿のリサイクルセンターで仕事をしていた者です。分別作業でプラスチック、ペットボトル、生ゴミが一緒に出されて、夏は特にくさく、つらい思い出(約5年間)がありました。今から10年前に、町田に引越し(仕事の関係上)町田の分別は、生ゴミと燃えないゴミは有料で5Lか5L毎に有、スーパーやコンビニで買います。ビンやカン、その他は、ゴミの箱が置いて行かれ、ただ、入れるだけです。助かりました。もちろん、紙・雑誌・衣類も同様でした。それから10年振りに元居た相模が丘に引っ越してきましたが、無料で良いのですが、出し方が雑で管理も大変です。有料で色別の袋にした方が同番の必要ないし、責任を持って出すのでしょうか。
	252	「ざまりん」活用をもっと大きい範囲へ。
274	プラスチックゴミがどれくらいリサイクルされているかもっと知らせてほしい。(どうせたいしてリサイクルされていないと思っている人も多いと思うから)	

座間市 (17/18)

地域	No.	記述内容
19.相模が丘	292	・他の市のように粗大ゴミの持ち込み処理が出来ると嬉しい。収集場所まで運ぶのが大変な上に、予約の日が選べず捨てたい時に、粗大ゴミを捨てられないので困る。・もっと市内の色々な場所でフードドライブを呼びかけると良いと思う。リサイクルやフードドライブを楽しいイベント形式でアピール、呼びかけをすると老若男女誰でも興味を持てるのではないかなと思う。
	317	各家庭でビニール袋に入れてピンを出していますが、収集所にカゴ等置き、その中に入れるようにするとプラゴミ(ビニール袋)が減ると思います。年配者は1本とか出ない時が多いので。
	318	いつもありがとうございます。
	341	いつも決まった場所がきたないです。(誰も掃除しない、アパート他)
	346	・食品のプラスチックパック商品が多過ぎる。・自販機が世界でも最大、スーパーやコンビニ店でも飲料水はペットボトルがほとんど。牛乳パックのように容器の新開発が求められる。プラスチック類による海洋汚染や漁業への影響も大。コーヒーショップの容器やストローのような工夫が必要と考える。
	381	紙のアンケートはもったいないと思います。Webで行ってもよいかと思いました。
	409	いつも有難うございます。ゴミの分別をきちんとして協力したいと思います。今後も宜しくお願い致します。
	433	紙の回収を増やしてくれて良かった。もえないゴミの回収がもう少し増えたらうれしいかも。
	462	悪天候にもよらず、回収して下さってる収集員の方には、御礼申し上げます。回収場所が多すぎる。道をへだてて、真向かいにある必要はない。自治会と相談してそんな場合は一ヶ所にすれば良い。それには、老人のため決して遠くなるようなことがない場合に限る。近所は道幅広くないのに3ヶ所ある。必要ない。
	478	ゴミを集める方もご苦労と思いますが、これからもよろしくお願い致します。いつも助かっています。ありがとうございます。
	487	・リサイクルができるものがあるなら、ゴミの分別など協力できる。(今後ゴミ収集や管理など、税金があがるようなら、一人一人が意識を変えて収入UP(市政)につなげていってほしい)その為の協力はできると思う。
	507	1.マンション住まいのため管理人及び清掃の方がいるので、ゴミに関しては出すところが決まっているため、常に整理整頓がされている。2.部外者の持ち込みが時々あるのでカギをかけている。
	509	もえないゴミの回収が月1回は少なすぎる。
	513	油等で汚れた食品用包装プラスチックをリサイクル出来るまで洗浄となると多量の水や洗剤が必要となるが、それらの環境負荷を計算し、掲示頂ければ負荷の少ない方を選択する事が可能になると思います。
	536	ご苦労様です。
	569	・相模原市の様に、粗大ゴミが持ち込めるセンターが欲しいです。・もし夜の方が経費が安くなるのであれば、収集が夜でも良いと思います。
	610	粗大ゴミの持ち込み施設が有ると良い。
	624	ごみ回収は、何処の地域でも課題だと思われま。一人一人の意識のなさ、ごみは置いておけば、いつでも回収してくれると思っている 分別もなっていない 特にペットボトル、ラベル・キャップ取ってない、市の方へお願い 資源ゴミを回収しても、各自で「きちっと」出してくれないと、仕分けしている所を、もっとみんなに知らせる。(写真とか、ビデオとか)資源ゴミの草や枝など別の回収は助かってます。
	653	網が無い集積所が見つけられますが必ず網を設置するよう指導するよう願います。ゴミがちらばり不衛生になります。
680	ゴミについての意識は人それぞれなので、意識を高める活動ができると良いと思います。若い人達に向けてYouTubeでメッセージを呼びかけたり、TVCMを流すなど(今でも少しはありますが、あまり効果があるとは思えません)環境省がするべきですが。年配の人達には自治会を中心に声かけしてもらおうとか。座間市資源対策課で定期的に、発信してもらおうなども必要だと思います。	
687	自宅のゴミが減らない中、申し上げにくいですが、ゴミを減らすには、1.有料化、ポイント化する。2.子供の時から教育、躾、3.ゴミを減らしたところを参考に、が有効だと思います。	

座間市 (18/18)

地域	No.	記述内容
19.相模が丘	697	プラスチックはリサイクルしているのですか？燃やすごみで出したほうがよいと思われるものがあります。（紙のラベルの貼られた食品トレイのラップなど）
	728	アパートに入居する方に、不動産屋さんから契約する時、ゴミ出しの分別カレンダー渡す様にしてほしい。
	777	・生ゴミの肥料化リサイクル化は戸別収集以外現実的に考えにくい。・プラスチックゴミ削減 消費者として購入する多くの品物はプラスチック容器包装になっているので個人の削減も限界がある。・フードバンクに協力したいと思いますがフードバンクに関するアナウンスが少なく持ち込む場所もわからない。市役所、出張にありますか。
	840	・分別区分数をふやすことにより、リサイクルもしやすくなると思います。・こういったものが、どのように資源化できるかをもっと知りたい。 それによってごみを出す意識も変わると思う。
	841	市への要望ではないのですが...・プラスチックごみを減らすには、スーパーなどの協力が必要なのではないかと思います。肉・魚・野菜までトレーがついている特に野菜のトレーはいらなと思うが...。本来なら昔のようにはかりうりにしたほうが、トレーはいらなくてビニール袋だけでいいが、人員など人手がいるのでなかなかむずかしいのでしょうか。これだけプラスチックごみの減量がいわれているのにスーパーのトレイは全然減らない。でもしかたがないからトレー入りのを買っている。トレーは洗ってプラスチックごみの中に入れていく。（分別して）
	849	各家庭ごとに個別収集して頂ければ、皆さんちゃんと分別なさるのではないのでしょうか？ 自分家の前のゴミが持って行って頂けなければ、自業自得ですものネ！ 収集も歩速と同じ位で、却って拾い歩く方が早いかも。 車の入れない路地奥のお宅では、その方々でお話しされれば最良の場所が決まるしルールを守る守らないも目に角立てる事態も起こらないのでは？
	894	1.ごみの分別収集カレンダーが毎年配布されて大変助かります。2.月～金曜日まで収集して頂き感謝致します。3.今後とも宜しくお願い致します。
909	プラスチックゴミ出しの日ですが、袋の中に発砲スチロールが入っている場合、清掃車が回収機に巻き込まれる際、細かいクズが出て回収後道路上に散乱している 検討をお願いしたい。特に風の強い日には、とても苦勞をしている。 ゴミを少なくする事はとても難しいとつくづく思います。 プラスチック類の分別に苦勞している。	

綾瀬市 (1/18)

地域	No.	記述内容
1.落合	985	1.フードバンクについて、しきいの高い様に感じています。どこへどう提出すれば良いのか解からない。食品の廃棄は殆んどしていないのでフードバンクは全く活用していません。市内の収集場所やルールについての説明があり理解が進めば活用したく思います。2.ゴミ袋の有料化等、ゴミを減らす為の意識付けには必要かと思いますが、不要になったビニール袋の活用ができなくなり必ずしも最善の案とも思えません。
	1002	アマゾン等で物をよく頼むが梱包してあるものが、紙とビニールがピタッとついた物に入れて送られてくる為捨てる時、紙とビニールの分別ができない為どちらに捨てるか困っている。企業も考えるべき問題だと思うので市から問題提議してほしい。
	1004	資源物回収の当番がとても負担である。仕事を休んだり遅刻したり調整しなくてはならないから。
	1058	プラ選別しないで生ゴミとして出している人が多い。
	1142	ゴミ出しのルール違反が減少しない。ゴミ出し、ゴミ捨てる違反者に対する罰則規定を定め実行する。（方法論は公開して賛否をとる）
	1225	資源ゴミの日に朝早く当番せいで1時間半くらい立って整理をしたり見えます。1年に1回くらいしかまわって来ないですけど高齢の人や若い人は仕事があたりすると大変かなと思います。何か良い方法はないのでしょうか。私自身冬の寒い季節に当番がまわって来たらどうしようと思ってます。
	1431	ごみ袋は何でも利用可能になればゴミを多少減ると思う。
	1465	最近道路にマスクを落ちていた事が多いです。気をつけたいですね。犬のふんも多いです。

綾瀬市 (2/18)

地域	No.	記述内容
1.落合	1470	お願い 分別ゴミで指定のプラスチックの箱がいつも業者の方々が重ねたものをそのまま置いていくが最近ゴミの処理の作業するのは年寄が70才以上の主婦の方がその作業をするのですがカゴを重ねた際のカゴがなかなかはなれなくて困っています。置いていく人はなにも感じないでしょうが逆さにしても離れず年寄では非常に毎回困って重労働になっています。運ぶ人の都合も有るでしょうが軽く重ねて横向けに置いてほしい。(せめて)寒い折りには、腰を痛くすることがあります。出来ればすぐに離れる様に上から押しつけずにしてもらおうと助かります。何か引離す時に道具があれば助かります。
	1519	コロナのワクチン接種申込みなどIT化が進みネット環境がととのっていない人にとってはおいていかれる感があります。地区センターなど地域に根付いた施設においては対面に対応していただける窓口をぜひ残していただきたいです。最近ハマっていることはゴミの分別です。ゴミせいそう員の芸人さんが「紙のゴミを分けるだけでも可燃ゴミはだいぶ減ります」と言っていたのでやってみました。ポストイングチラシやお菓子の箱をリサイクルするだけでもかなり減りました。やってみると面白いです。今はプラゴミをどれだけギョッとつめて捨てられるか挑戦中です。
	1532	資源ゴミの当番が1年に1度ほどまわってくるのですが、仕事をしているので、朝その時間を作るのが少し負担に感じます。(当番の人が6:30に間に合うようにカゴを並べてその後資源ゴミを間違えて出していないか見えています。)(みなさんやっているのががんばってやりますが、少し大変です。)
	1586	現在リチウム電池等を資源回収の電池に混ぜる人が多くいます。他県の市町村によっては、混入を防ぐ為に回収を始めてる所もあるそうです。協力店がわかりにくい事もあります。今後検討が必要な事だと思います。
	1625	新しい入居の方や引っ越しで新しくきた方たちはゴミ出しのルールが分からなすぎ、役所は必ずいくはずですが。その時に説明をぜひして欲しい。ルールを守ることを...マナーが悪くて大変です。お願いします。
	1650	毎週日曜日の夕方から資源ゴミを出させていただいておりますが、その出されたゴミを原動付自転車で探りに来ている方が見つけられます。確認の為ならいいのですが、出されたゴミを持ち帰っています。日曜日の夕方から夜、数回見に来ている状況なので何か対策をお願い申し上げます。
	1656	ゴミ収集場防犯カメラ設置 指定日以外に出す人が多い、別の地域から車で出しに来る、資源物を置いて行く人がいる。
	1662	いつもお仕事ご苦労様です。我家では2人の生活ですが、ゴミが少し減りました。ティッシュペーパーは私が使わずミニタオルにして翌日洗たくしてくり返しています。
	1673	綾瀬市は道路の凹凸が多く車で走ると不快です。歩道もベビーカーで走れない所が多く困っています。
	1681	ガラスや鳥がゴミをあらしてちらかっているの、ゴミ捨て場をオリのようなものであると少しは違うのかなと思います。回収日でない日に可燃ゴミだしている人がいるのが原因ですが...
	1686	・近所に新しく資材置場が出たことによりそこに出入りする車、トラックからゴミ置場に大型のゴミを置いていくようになった。夜中や暗くなってからソファや大型ブラウンテレビ、おもちゃなど金属入った袋やふとんなどを普通のゴミ出す所に出していく。他には乗りすてた自転車 警察や市役所に3週間後に連絡した。私の家からゴミ置場が見えるため、畑の角にあるため、だれからも見えないと思う所のためか。・綾瀬市は資源ゴミの種類が多いためにとっても良いと思う。・もっとリサイクルできるものの回収料金を安くしてほしい。・市の広報などにリサイクル希望日などや方法などみんな知らないため載せてほしい。
	1707	・ゴミの分別が少し多く困ってしまい、出しそびれてしまう事がある。・出す時間のでっけいを行い、深夜に出さないようにしてほしい。・資源の学びを小さい事からももう少し多く身に付けさせられるようにしたい。
	1716	畑を借りて自然農に切り変えたので(2年前)多くの方がもっとこの農法の良さを知れるように市でも勉強してアピールしてもらいたい。肥料も農薬もいらぬ土の表土がすごい力あるということ、耕さないということ、庭の果樹(例えば甘夏みかん等)が何もしないのに大きな果を100個もつけているのを見て私は気付き納得しました。

綾瀬市 (3/18)

地域	No.	記述内容
1.落合	1723	遅いと思います。取り組みが！環境問題が叫ばれてからもう何年経過しているのでしょうか？はっきり言って、しかたなくこのようなアンケートを出しておけば、一応やったことになるという既成事実をつくるためのアンケートですか？フードロスの問題であって“モッタイナイ”おばさん（言葉が悪いが）でてきて、そこからいえその前から始めている所もあるはず。綾瀬の行政の動きは何ごとに対しても遅いですね。住んでいる住民からしてみれば残念でなりません。徳島県のある村では分別ものすごく細かいです。そこまでやってほしいとは言いませんが、やはり何ごととも先端を走る市で、行政であってほしいと願っていますが残念です。歯がゆいですね。子ども達にきちんと教えれば（分別の仕方）でなく、なぜ分別が必要か、そして分別することで何か助かるのかを上からカリキュラムを作って、それを教えこむのではなく、自分達で考えさせ自分達だったらどんなことが教室で、学校でできるかを本当の意味で考えさせることが必要なのではないのでしょうか。自分の頭で考えて、それにもとずき行動できるようにさせることがごみ分別問題以外にも必要なのではないかと思います。まだまだありますが、あやせしのきょういく おしえこむ形態でなく、自らが関心を持ち目標解決に向かっていくきょういくがひつようなのではありませんか？そうでないと言われないとできないという人間になってしまいますね。
	1786	大和市、藤沢市はゴミ袋が有料で、綾瀬は有料ではない。引越してすぐの頃は、ゴミ袋代がかからず、助かると思っていたが、ゴミ袋の決まりがないためなのか、収集場に集まるゴミの量が多く感じます。袋代がかかるので、小さくするし、ゴミの量も減らせる。資源回収の日に出せるものがわかりにくいのか、可燃ゴミの日まで残っていることが見られる。
	1842	『草木類の有料化を考える』としたら、大きな誤りとなる。市民の大半は狭い住宅に生活していることから、有料化には同調する意見が多いと思われる。すると住宅地から草木を追放する行政思想がはびこる恐れが生れる。田園都市『あやせ』を守るために、草木類の有料化だけは排除してほしい。
	1915	有料化はしないで減量化を進める。
2.中村	1039	ごみ・資源回収に関わるお仕事をされている皆様に感謝申し上げます。作業員の方々が安全にお仕事を続けられるよう、職場環境の整備を進めていただければと思います。
	1096	資源ゴミ 分別方法がよくわからないものが多いと感じています。市のホームページの表は、いつみ見られる状態にしている調べてながらやっています。書いていないものもあり、判断に困る事が多いです。自分で知らずに思い込んでいたものもあります（ボタン電池として出せるとか思い込んでいたり）、缶詰のフタはスチールだと思っていたら、スチールではないものがあったり...）可燃ゴミも、汚れているプラは可燃となっていて、どのくらいの汚れを想定して決められているのかわからなかったり...「プラ」と書いていないものは全て可燃ゴミなのではないでしょうか...？ピニールやポリプロピレンの容器、子供のおもちゃ等もわからず...。もう少しちゃんと知った上で出したいなあと思いがらうまくできていません。たとえば、広報などにゴミの出し方コーナーを作ってもらって毎回これはこんなふうに出してネミたいな情報を入れて下さるとか...特殊なものや、まちがえやすいもの等を教えて下さると嬉しいです。
	1186	近隣のホームセンターに段ボールの回収があり、とても重宝しています。同じ様に、ペットボトルの回収場所などが出来たら便利だと思います。週に1回の回収の日は、回収場所のかがいっぱい捨てるのが大変なためか、たまに可燃ごみの中に捨てられているのを見ます。まとめて捨てられる場所があれば分別を気にする方も増えるのではないのでしょうか。また、こういったアンケートは、上質紙ではなく普通紙でも大丈夫だと思いますよ。
	1194	ぜひ戸別収集をしていただきたいです。
	1249	外国籍の人達が増えています。日本語のわからない人達に母国語に訳したパンフレット等を配布できたら良いと思います。
	1253	カラスの数が年々増えてきているように思う。こわいのでどうかしてほしい。ゴミの日がいつなのかよくわかっているようであらしています。カラス対策を早急をお願いしたい。
	1468	生ゴミ資源ゴミの収集いつもありがとうございます。生ゴミはコンポストを利益したいのですが大きくて置く場所がありません。もう少しコンパクトな物はありますか？座間市の「キエーロ」等の取組を見ました。綾瀬市でもご検討下さい。
	1563	廃プラ集荷場が少し遠い為、可燃ごみ集荷場と同じ場所にしてほしい。
	1617	いつもお疲れ様です。ありがとうございます。
	1632	現状の資源物収集の当番について地区に拠って高齢者が多く困難になっています。

綾瀬市 (4/18)

地域	No.	記述内容
2.中村	1637	・パソコンやテレビなどの回収も市で行っていただけたら不法投棄なども減ると思います。・ごみ捨て場のカラス問題に毎年悩まされており、市で対処していただいているが繰り返されている。・自治会へ加入されていない人が地区以外の場所などで捨てている。・ごみ捨て場は自治会関係なくすべての家庭で協力して掃除する事がマナー違反を減らす事にも繋がると思います。
	1641	ゴミ袋の有料化してもいいので戸別回収にして欲しい。ただ、有料だからと言って分別があるそかになるのは困るので、すでに実施している海老名市や大和市の実情がどうなっているのか調査して欲しい。
	1642	年寄りが多いのでタンスなどを粗大ゴミに出したくても移動することができない。大きなゴミを移動するサービスはないのか？
	1666	外国の方のゴミの捨て方がひどい。母国語のわかりやすいイラストでの説明等してほしい。ゴミ捨て場のネットが小さくネコ、カラスがはみ出たのをつつきちらかっている所をよく見かける。ゴミ収集の方がきれいに捨ててくれていてとてもありがたいと思う。嬉しいです。その一方で、自治体の会費をゴミ捨て場ネット、その他の費用にあててほしい。打ち上げ等の打ち上げ費にたくさんつかっています！！
	1693	・よごれのひどいプラ、洗えないトレイ、ラベルがきれいにはがれないものどうすれば良いのか迷います。・集まった衣類はどう処分されているのですか。収集にたずさわる方本当にごくろうさまです。ありがとうございます。ごみの減量につとめたいと思います。
	1742	ごみの減量、分別、リサイクルできることは何でもしたい。だから有料化にしないで欲しい。不法投棄が多くなると不安。ゴミ袋の値段も高すぎる。(有料化にすると)
	1860	資源ごみのマナーの悪さが目につきます。見回り等強化してしっかりと分別をうながす様にして頂きたい。見回りの方への謝礼を増額してもやるべきと思う。ノラ猫やカラス等の被害もあるので地域で取り組みを強化すべき案件です。
	1867	ゴミの個別回収は希望しません。道路脇にゴミ袋が並んで置いてある地域を見ると、イヤな気持ちになります。今のままの回収方法で良いと思います。又、ゴミ袋の有料化には反対です。袋代が高額になるのは負担だからです。
	1872	市でビジネスしている企業はリサイクル化を良くやっていると思う。がいわゆるアパレル系などは店の前に古着処理BOXを置いたりもって来たらクーポン券を差し上げるなど、企業、店側にも協力させるべき。リサイクルショップとの提携とか、コンビニ等も市がうまく利用すべき。
	3.上深谷	1075
1122		どうしても分けられない物は有料化で捨てやすくしてほしい。個別収集してほしい。(その家でなにを出したかわかるように)
1206		どこもゴミ収集は大変だと思います。各自気を付けて分別をしていただきたいと思います。夜出す所が多くカラス、猫があさってきたない。綾瀬市はきれいな市一番にしてほしい。“いつもゴミ収集の方に感謝です”日本全国ゴミ問題は大変だと思います。協力しかありません。ガンバリましょう。
1210		市でプラスチックゴミの削減について、市民に呼びかけ、店や企業へも呼びかけをしてもらいたい。目標をかかげて、プラゴミ削減をめざしたい。
1212		いつもありがとうございます。
1265		目の前に生ゴミ集積所があります。プラゴミの時に一緒に生ゴミを出す人がいてそれをカラスが突つき生ゴミが散乱します。又、通りがかりの車からボンと投げ捨てて行く人もいます。ごみ捨てのマナーを守るよう徹底して告知して頂けると助かります。
1278		深谷上のリサイクルを前日の夜に出せないのが大変。
1282		ソーラーフードドライヤーのDIYを予定しています。これを利用して生ゴミを乾燥してみます。臭いやハエの問題があると思いますが、コーヒー茶葉カスだけでも効果があれば利用したいです。
1312		レジ袋を削減しただけではプラスチックは減りません。一番多いのは食品のトレイです。これが減れば一番良いが、開発されないのが不思議な位です。
1397		プラのゴミのリサイクル率をしりたい。(プラゴミがどのようにリサイクルされているか)

綾瀬市 (5/18)

地域	No.	記述内容
3.上深谷	1433	・市の職員の削減と報酬の減額（近隣の市町村より高い）（人口的な割合）・市外からの職員の通勤手当の廃止（市内在住が原則であるべき）・スマートインターの利用者が増えた為に渋滞が日常化し、綾瀬の住民の不利益になっている事に対する対策。・近隣の市町村よりも住民に対するサービスなどが遅く稚拙。・53年住んでいるが、不便であった時の方が素敵な街であった。（犯罪やモラルの低下）・厚木基地に関しては子供の頃より静かになり感謝している。
	1535	缶、ビン、ペットボトルを細かく分別するのはやめた方がいいです。出勤前にいちいち分けている時間はありません。
	1540	つい先は1人ぐらしの人が犬をかっていて散歩もできないで小さな庭と部屋でかっていて「ベン」もペットボトルもプラもみな同じ袋でもえるゴミに出してあり当番の人は1人で仕上げをしてましたとききました。1人ぐらしの人の生活は福祉課ではかくにんしてあるのかどうか分かりませんがなにかてではありませんか。私達のグループでは外からのゴミの投げすて等があり40人あまりの人数で「カギ」をかけ6時30分にはカギをあけてかんりをしてます時70才前後の人がそれも負担に思ってます。
	1546	Q19の粗大ごみの再生品販売のことは知らなかったので、広報などで広くPRしてはいかがでしょうかでしょう。
	1610	・海老名市のようにリサイクル家具を増やして欲しい。・その場ですぐに購入できるようにして欲しい。・不用品でまだ使える物のリサイクルがまだ足りない。・燃えるゴミを捨てられるリサイクルプラザがあれば良い。夜仕事をしていると、なかなか朝捨てられない。
	1624	ごみ収集場（ネットをかぶせる様式）に、収集日ではない日にゴミを出す（袋にも入れずそのまま出す、ネットの上に乗せるなど）家庭がありカラスによって汚れたり散らかる等の被害があります。ネットだと多い日にはカラスが引っ張り出したりもあります。扉をつけたり、防犯カメラを付けたりしてほしい。各自治会などに任せているのかもかもしれませんが、市として整備してほしい。
	1694	ペットボトルの回収器（粉碎式）を設置（ポイントがもらえる）。
4.蓼川	1024	プラごみの量が多くごみ置場からはみ出ている。週2回の回収を行ってほしい。
	1105	プラゴミは、スーパー等で最簡易包装になるよう働きかけるべき。OKストアやAEONではトレーを使わない商品も選択できるものの近所のスーパーでは皆無です。条例として制定、消費者が購入時に余計なゴミを排出しなくて済むようなスキームを作った方が早いと思います。
	1120	毎日ごみの収集ありがとうございます。
	1201	蓼川第四区長をしていたが、分別ゴミの出し方に問題がありました。看板に出すのを止めて下さいと書いてあっても捨てる人が後を立たない。もう一度出せる物などパンフレットを配って下さい。
	1222	蓼川公園の枯れ葉が夏の終わりから秋の終わり迄非常に多く、道路や家の庭駐車場迄入って来る。週に1回清浄してほしいです。お願いします。
	1341	綾瀬市におけるゴミの資源化実績の推移（悪化？良化？）が見えるようになるとういと思う。（資源化に協力、頑張っている人、いない人のための情報提供）
	1396	資源ゴミの回収が週1回決まった時間内でしか出せないのがつらい。
	1614	ごみ袋はこのままで指定の袋にかえないでほしい。（市専用のお金で買うのはやめてほしい）
	1654	いつもゴミ収集して下さい、ありがとうございます！
	1901	・3R+1Rの実践（徹底）（3Rにプラス1R（Refine）の徹底）・プラス1Rの徹底を実践する。
5.大上	1003	・現在、レジ袋は有料化されているので可燃ゴミ袋の有料化にしても良いのではないかと考えます。45L、30Lの袋も買っていますよ。・高齢化で集積所まで運ぶのが困難な方が増えてきていますので、有料化と高齢者の希望する人対象でも個別回収など検討してみてください。高齢者、70才以上とか障害者、要介護者など。
	1012	（6）のでも書いたように市はゴミの回収問題について、各自治会に任せりの面も散見される。自治会に加入していない家庭や集合住宅も増加の一途を辿るので市は人員、予算の増加を図り自治会任せにしない方策を考える必要があると思料す。
	1035	今回の「ごみ」に関する事ではないのですが福祉の窓口に行った際に多々あったのですが皆さん自分の仕事に夢中なのか無視される事があり声をかけてもなかなか反応してくれず聞きたい事もある時に困りました。もっと利用しやすくしてほしいです。

綾瀬市 (6/18)

地域	No.	記述内容
5.大上	1037	綾瀬市内は、外国人の方達も多く在住しており、ゴミの捨て方などが理解できていない方が多くみうけられます。自治会などで指導はしていますが、なかなか守って頂いていないのが現状です。転入の際に、説明をしているかとは思いますが、もう少しわかりやすくして頂けると幸いです。
	1066	・生ごみの量より圧倒的に多いのがプラスチックゴミだと思う。カップラーメン、スーパーの肉の容器、ペットボトルのまわりの柄や文字のプラなど。メーカーさんでもう少し、容器を考慮する必要があると思う。・市への意見としては、いつもきれいに回収していただき、本当にありがたいと思っています。当番制でゴミ収集場の清掃もしていますが、いつもきれいでたすかっています。
	1080	粗大ゴミを車1台分出せると助かる。
	1180	綾瀬市のゴミの収集には、いつもありがとうございます。たいへん満足しています。市から言われたことを守っているだけです。どんな問題を市でかかえているかはわかりません。一般的には、分別を守ることくらいしかできませんが、こまかい内容を提示していただくと助かります。地球温暖化を防ぐ為に私たちにできることは、やらなくてはならない時期に来ているとは思いますが。大上地区ではもえないゴミの当番制は、たいへんです。今はまだ出ることができますが、80才近くになって組長や、ゴミ当番がはたしてできるのか、又コロナでペットボトル等をさわるのもいがかと思います。
	1203	可燃ごみとプラゴミと一緒に出している。 場所を良く考える。(海老人が出している)
	1248	特にありません。
	1320	市役所へ届け出書類を提出に出向いた際対応して頂いた職員さんの対応の悪さはひどかった。
	1335	特にありませんが、知恵を出し合い、ゴミの減量活動を頑張って下さい。
	1342	いつもありがとうございます。
	1349	ゴミ当番をやめてシルバー人材センタにたのめませんか？どうかおねがいします。
	1444	・引っ越したばかりで分別が不慣れである。・生ごみ処理機の一部補助など今後利用してみたい。・アンケートを集計する職員が大変だと思うので、マークシートなどにした方が良いのではないかと。
	1454	コロナで家に居る時間も増えて今はゴミが増えても仕方ない状況では？
	1471	ダンボールをしばるひもの統一化。(PRと紙ヒモが混在していて収集等に苦労していた)
	1513	できる範囲で協力していきたい。
	1569	不法投棄の監視体制を強化して欲しい。特に東名横の森林地域は目立つので。
	1588	TV、PC等不法投棄が発生、誰が出したか不明、通りすがり？車か？計画的かも知れない、対応方法がありましたら、対策は、資源ゴミ当番者が高齢になり無理(拒否される)パス。
	1591	・生ゴミ処理を電動式、コンポスト等を徹底すれば良いと思う。導入しやすいようにして欲しい。・ゴミの不法投棄は大変難しい。生ゴミに缶やボトルを入れたままのものを何人か見かけたが、注意しても無視してそそくさと逃げて行かれます。
	1640	ゴミ置き場の掃除は自治会員がしているが、自治会に入っていない人はしないので、もめ事になる。企業ゴミを出す人が居るので、市で指導をしっかりとしてほしい。
	1711	生ゴミ・燃えるゴミの場所に、プラと思われる袋が出されているのをみかける。出し方(場所、曜日等)が理解されない方と思われる。特に、転入されたばかりの方や家族の方が解らないかと考えられる。市~自治会~となり組などを通じ「教育」「知らせ」の徹底が必要かと思えます。
	1721	面倒なことやコストがかかることを要請しても定着しないと思う。比較的簡単なことの積み重ねでレベルアップを図る。
1746	当り前の日常に感謝です。更に努力していきたいと思えます。	
1897	ペットボトルのキャップの収集もしてほしい。	
1909	・車、バイク用品や残土など現在NGとなっているカテゴリーを受け入れ可の体制を取ってほしい。・ゴミ袋を市指定の有料にして個人宅収集にしてほしい。・時間外に出せないような仕組みをとってほしい。	
6.寺尾北	969	プラごみで出す時、どこまで洗って出すのか判断に迷うことがあり、つい可燃ゴミとして出している。

綾瀬市 (7/18)

地域	No.	記述内容
6.寺尾北	1018	紙一枚のQRにして！閲覧板やショートメッセージとか、紙のムダ。投函から締切まで短くアンケートでは回答者も少ないのが容易に想像でき、
	1021	ゴミの減量、リサイクルについて 全てのゴミを、綾瀬市が主体となってリサイクルしたら良い。1ゴミをリサイクルする事で利益が出る仕組みを作る。リサイクルするゴミも少ないとリサイクル工場を作っても利益が出ない。そこで、綾瀬市内だけでなく、県内外からリサイクル用のゴミを集める。綾瀬市には、未使用の工業団地の土地が沢山、無駄にある。綾瀬市は東名の綾瀬市インターチェンジがあり、圏央道もある。関東近県からリサイクル用のゴミを効率よく集められる。リサイクルする物は各自治体負担で収集し、リサイクル工場まで運搬してもらう。リサイクルする企業を誘致する補助。県所有の土地を利益が出るまで無償で提供する。利益が出るようになれば、その期間の土地賃借料を分割で納めてもらう。土地をその後、購入してもらっても良い。利益がでるまで、税金の減免等で優遇する。2綾瀬市のメリット 無駄な工業団地の土地が減る。工業用地は空地なら、収益も無く、維持管理費が発生しつづける。リサイクル企業が来る事で雇用が生まれる。リサイクルされた製品を加工する二次企業も綾瀬市に誘致できる。先々、税収増となる。SDGsに貢献できる。3スケールメリット 廃油、生ごみも少量では、燃料や肥料にしても利益がでないがある量を超えれば収益となる。4これはリサイクルできないと諦めない。ペットボトルは汚れていたらリサイクルできない。ではなく、汚れていても再生する技術を考案すれば良い。「セメントは一度水に濡れると再利用できない」は建設業の常識であった。しかし、藤沢市の生コンプラントで、一度出荷した生コンで余った生コンを工場でセメントを回収して新築工事用セメントとしてリサイクルしている。藤沢公民館・労働会館等複合施設（鹿島建設施工）永田鉄也 e-mail:nagatate@kajima.com
	1099	リサイクルプラザで粗大ごみの活用が家具に限られているのは良くない。小型家電、スポーツ用品、小児用自転車、おもちゃ、他、色々あると思います。いつでもオープン方式で使えるようにしたら良いと思いますが、東京都世田谷区ではテレビでも放送していましたが持込み自由もらう人もいつでもOKと言う方式はとても便利です。世田谷方式を参考にしたいと思います。
	1112	生ゴミ処理機の補助が9/10だが、それでも高額だったように思う。電気代もかかりどうしたものかと思う。コンポストはかなり汚く、これも設置するのをためらっている。包装を見直す。容器を持っていけば割引やなんでもペットボトルにたよるのではなく、お茶もマイボトルにする。水をペットボトルで買うのではなく水道の水を改質する業者を優遇するとか、購入者に補助金を出すとか、できることはたくさんあると思う。なにより人の意識を変えることが有効、人の考え方が変わらないかぎり行動は変わらない。子どもへの教育もぜひ考えてほしい。
	1125	粗大ゴミの回収をもっと容易化して欲しい。回収出来るものを増して欲しい。(マットレスとか)
	1271	剪定枝等の量を減らす為、近年庭木をおおはばに伐採した。ゴミの有料化に備えての事ですが、自然環境面ではどうか...と何時も考えております。
	1289	資源ごみはカン、ピン等可能な部分を個別収集化、市行政で行うべき回収作業を自治会にまる投げしない。
	1400	可燃ゴミ収集は週一でよいと思います。
	1420	資源ゴミの当番について、年に2回ほど当番がまわって来ます。大きな道路沿いなので生ゴミやビニールなど出して行く人がまだかなりいます。朝7時すぎに出て作業しますが、高齢になると、とつてもつらいです。自分のゴミは自分で責任を持つので有れば個別収集にして欲しいと思います。年にいくらかのお金を頂きますが、そのお金を使って作業して下さるをお願いしたいと思うほどです。市がもう少し考えて欲しいです。
	1456	いつも大変お世話になっております。ゴミの分別・減量問題の解決の近道は、ゴミの戸別収集をすることだと考えています。個々の家庭が自分の出すゴミに責任を持つ。ゴミの出し方に対する考え方・意識の向上につながります。ルールを決めても守ることができない一部の人のために集積所管理負担もなくせる、不法投棄防止できると考えます。(過去に戸別収集をしている地域に住んでいました。)
	1648	1.ゴミ対策としては、リサイクル品がどの様にして生れ変わるかの宣伝と工場見学を募集、参加などして、リサイクル品の理解を深めてもらう、そして何やらなければいけないか理解と考える機会にしては。2.分別収集は日本人はもとより外国人にも解りやすいイラスト等で発信しては。又、作成に当っては、外国の人も参加してもらう。3.綾瀬市の人口は約8万人、内3万人が外国人ですので、解りやすくするのは必須です。外国人の参加には企業体などからの協力を願う。

綾瀬市 (8/18)

地域	No.	記述内容
6.寺尾北	1652	1. あたらしく引越しされた方の説明不足 2. 時間外に出された人はマナーがなってない 3. 資源物を入れるカゴが大きすぎて重い 4. カゴがきたない 5. 牛乳パックやその他の パックは開封しずらくてやりにくい 6. ダイレクトメールなどは可燃ゴミに出しがちで す。
	1749	以前、座間市に住んでいましたが、今は綾瀬市に住んでいます。そして、通りの前は海老名 市になります。三通りのゴミ収集ですが、綾瀬市のカゴ分別が、一番いいような気がしま す。座間市方式だと、レジ袋等にカンなどを入れるので、その分ゴミが出るような気がしま す。海老名市の個別収集は、集める方もたいへんですし、家の玄関前にあみなどを置くのは 見た目にもよくないですし、かわいそうだなあと感じます。
	1864	今後可燃ゴミの袋の有料化はしないでほしいです。お願いいたします。
	1900	廃棄物処理を減量化するには戸別収集にする方が良いと思う。収集の大変は当然。戸別にす る事により、より分別も徹底し減量化に成る。
7.寺尾天台	993	どうして(ゴミ)だと思うのか?今までたべたり、のんだり、あたたかく、いろいろ、自分 のためにしてくれた物でしょう。私は、とくに野菜の(かわ)はあまりむきません。たと えば玉ねぎ。さといもとかはむきますが、ほとんどむきません。たべれるからです。もった ない。たべれない人もいます。今は、ぜいたくすぎるのでは、1度でいいので、ゴミの 番などみんな試してみても?市できめればいいんだよ。何か言うと、いそがしいの、子が いるからだとか言うけどみんな、そうしてきたのです。もっと、きつくしたら人分の物 は、人分(ゴミ)ではないですよ。やさしすぎますよ。
	1144	集積所にカラスが来て困っています。
	1161	私の住む地区は寺尾公園の一部にて可燃・資源・プラゴミの当番制を作り分別をきちん としております。回収の方々もいちばんきちんとしている場所と言っておりますが不 法においていく人があとをたちません。わかっている方には玄関先に戻したりして おりますが なかなか?「寺尾の森」の緑地がある為鳥が多く生ゴミをちらかされたりも 多く生ゴミの当番時はそうじが大変です。高齢化も進んでいますし海老名市のように 個別回収が良いと思っております。ゴミ袋を大・中・小と分け少し高くても良いと思 います。是非ご考案いただければ。
	1190	分別された資源ゴミが、その後どのような対応をされているのか、全くわからない。市民 に分別を要求しているのだから、その後の対応、分別のメリット、採算等報告してほ しい。
	1328	綾瀬市では、今の所、ごみ捨て場に来てもらっていますが、外の地域では各自宅の前 にごみを出し袋もきまっています。もし、そうならいろいろな面で大変だと思います 。綾瀬市もこれから先、どうなるかわからないけど、今までどうりに変わらない事 を願います。
	1357	2 - (7) と (17) 意味不明。
	1362	集合住宅に住んで10年以上です。何とも皆さんマナーが悪くあきらめました。時間 外にゴミを出し、朝みると、カラスのごはんに、ひどいものです。そして、可燃 ゴミにもかかわらず、空ビン空カンをすてる方も、そのたびに仲介の不動産店に TELしたりで、もう何度もです。以前、小園の戸建に住んでた事もあります が、あのころは年配の方がいて、一言みたいなことで、すて場所を変えて きれいになった事もありました。結局、こちらに住んでの事、ちょっと長い 住居人という事で、何かというと眼をひかせている日々です。
	1383	・不法なゴミ出しをしている方が多くいる所で何とかしたいのが現状です。 ・ゴミの収集所のそーじの当番に不平を言う方も居る様で、一度きちん と順番の表を作った方がいいかと思いました。(組長にまかせるのではなく)
	1475	PETの容器にプラのフタがついたものなど分別に苦労することがあります。分別 にまようものをピックアップし、適切な分別方法をHP等で示して頂きたい です。
	1577	スーパー等で購入の汁や油分を多量に含んだ商品(例としてレトルト食品、 ケチャップ、マヨネーズ等)を消費後、水で洗う方法の水資源や洗 浄を削減した方が良いと思う。食品のプラスチックトレーにつ いては、消費者の問題より、行政経由で食品業者と検討して欲しい。
1593	ゴミ捨て場やその周辺、街中を防犯カメラだらけにしてほしいです。そう することで、不法投棄や犯罪を未然にふせげるのではないでしょ うか。地域や子どもの安全のためにも、ぜひよろしく願います。	
1615	決められた曜日に都合で出せない時など(特に夏場)他の地域(別の曜日)に出 せたらうれしい。勿論出し方は気を付けるが、又、逆に車の通りの多い 収集場所で、無ぞうさにほうって行く車(人)があるのでこれはやめて 欲しい。カラスが散らかして大変!	

綾瀬市 (9/18)

地域	No.	記述内容
7.寺尾天台	1658	・ブラゴミの置き場が小さい様に思います。カラスや猫がゴミをあらさない為のネットをめくると、すでに出してあるブラゴミが上から転がって来てしまい、出しにくいです。・分別に迷う事が多い為、サイト等でももう少し細かく分別方法が分かるといいと思います。項目も増やしてもらえると出し易いです。・大きな布やカーペット等、小さく裁断するのが大変なので頻りに出す物ではないですが、もう少し出し易くなるといいと思います。
	1690	植木の伐採で10cm以上の太物の処理に困っています。有料でも引取可能の制度に出来ないでしょうか？高齢で車無しになり持ち込みも難しく...困っています！！
8.寺尾綾北	1088	不必要となった物は、回りに必要としている人が居れば捨てずに、再利用して頂くようつとめたいと思います。
	1095	ごみ捨てについて、ルールを守らない人が居る。結果、カラスなどがゴミを道路に散らかす。女性用の下着が散乱したこともある。
	1162	どうしたらいいかと考へてくださる方々、現場で大汗をかいて作業して下さる方々、頭が下がる思いがします。有がとうございます。
	1171	・可燃ごみがカラスに荒らされているのをよく目にする。(自分が出している場所ではないが...)。ゴミの出し方や時間を守るよう市民に呼びかける方法はないか検討してほしい。・資源ごみに粗大ゴミがよく出されている。粗大ごみの引き取り代金が高いからではないか。(実家の方は無料で引き取りしてくれるのに...)ルールを守っている人が損しないよう対策して頂きたい。
	1237	現状のゴミ出しルールで協力してるから行政において頑張って工夫してほしい。
	1274	家庭単位ではなく、ごみ削減は「過剰包装、食品トレー/容器」を改善するか国、販売産業界、消費者センター(庁)でこのごみ問題を緊急課題で取り組むのが急務と思われる。(このアンケートや将来の有料化の前に上記が一番で、それが結果的に削減に)
	1317	コストをかけて分別回収を行なっていると思うが、コストに見合ったリサイクルが行なわれているのか、以前から疑問に思っている。リサイクルそのものが、役所や業者の利権になっていたりしないのでしょうか？
	1405	この用なアンケートもとても助かります。気をつけながら協力したいと思います。ありがとうございました。
	1411	綾瀬市はごみの分別を他市より細かく行えており、これ以上改善すべきことはないと思う。
	1418	マンションだが？あまりにもひどいと思ってます。アミの上に、プラ他のゴミなんでもかんでも入れて大きい袋に入れてすてる事が一番いやです。回収の身になってもらいたいと思ってます。ルールをしっかりとしてほしいです。大きいカンバンをつける事でもしてほしいですが？
	1440	毎回ごとにルールを守らない人が多くいるので、収集所を減らし、必ず、その曜日に指定の場所に出して頂ける様に出来たら良いと思います。あと、生ゴミの場合は、カラス等がゴミ袋をつついて、中の物が外に散乱してしまうので、何か良い考えがあれば教えて頂きたいと思います。
	1653	「資源とごみの分け方・出し方」を見ても出し方がわからない・迷うものがけっこうあります。
	1663	ごみの分別をお願いされていますが、分別したごみがどのように処理されたのか、資源ゴミが何に生まれ変わったのかアピールした方がいいのではないのでしょうか？例えば分別のガイドラインなどに「こんなものに生まれ変わりました」と、分かるようにして欲しいです。
	1712	3市総合の焼却設備も出来て又、プラゴミが環境問題として世界中で問題に成っていますが、下記の様な運動をすればと思います。各自治会毎ごみ処理トン数の目安値を決めてこの数量を守る推進運動をしていく。各家庭のごみ袋の数量を設定し、行政から低価格で袋を販売し、それ以上のごみ出しの場合の袋は色違いで販売する等を考える。大和市がごみの有料化している為3市とのつり合いがとれないが、上記 項を各自治体(会)でまとめてもらい、酒のむだけの自治会でなく環境に関心をもってもらい、それに対する評価会等を開き表彰する等を考えてみる。3市共横浜市の毎くのごみ中継地でコンパクター設置による圧縮処理したゴミを焼却設備へ運搬し輸送回数の削減化、交通量の限定化を計る。目久尻川沿の道路は大変。これを 項の新設により解消させる等を考えていく。以上の様な方策審議してはどうですか。
1880	アンケートに回答するにあたり、改めてごみ問題を考える機会になりました。少しでも減量化に協力したいと思います。	

綾瀬市 (10/18)

地域	No.	記述内容
8.寺尾綾北	1896	可燃ごみ廃棄でルール違反が多く、収集時に違反表示してごみ収集車は置いて行くが、その後、だれもかたずけない。収集場の近くの人が片ずけている。なんらかの方法と対策を考える必要がある。
	1912	綾瀬市内から市内の転居（持ち家 賃貸）をしたが、寺尾綾北地域のゴミの集配所に燃えるゴミの日にも関わらず、ペットボトルの入った箱や袋など平然と燃えないゴミや資源ゴミが混合していてマナーがひどい。おそらく、誰が出しているのかを特定できないことを理由に、ここ2年以上も出し続けられている。そのため、戸別回収で有料化することもアリだと思う。他市は有料で既に戸別回収を行っているため足並みをそろえて良いと思う。
9.寺尾南	991	外国人に教育してほしい。よくわからないらしい。ゴミの出しかた。
	1005	ゴミ問題は地球温暖化にも係わって来ますので、ぜひ取り組んで下さい。
	1026	スーパーでの肉、魚等のトレーがとても多く大へん。
	1032	いつもありがとうございます。これからもよろしくお願い致します。
	1064	生ごみの出し方、・収集日前夜に出さない様に協力呼び掛け。・カラス等の対策、網掛けだけでは不十分。・アパート、マンション（集合住宅）特に外人が居る所はマナーが悪い。
	1071	コロナや天気などいつも収集ありがとうございます。出す私達もマナー守ります。
	1218	ルールを守らない人がたまに見られる。生ゴミの中に、分別しないですてている人がいる。各家庭ごとに収集したらどうでしょう。
	1268	資源物回収日に立合っていますが、前日から出す人やルールを守ってもらえない人が多く見られます。もっとPRが必要と思いますが自治会でも手を焼いている様です。
	1381	ゴミ収集者は大変感謝しています。・ルール違反が多くこまっている（ミックスゴミ、生ごみ、ペットボトル、紙類）・アパート住いの方にゴミ分別資料をお願いしたい、又他から引越した人に対して市で指導を願います。
	1403	粗大ゴミの日に、無償物の中に、我家では使用できる物がある時、持って帰る事がありますが、これもりサイクルの一環だと思っていますが、これはいけないのでしょうか？その品は使用出来なくなるまで使い、だめになればリサイクルに出しています。
	1495	特に無いです。
	1660	プラスチックのトレーの問題の件 スーパー等トレー等に入っている品を普通のビニール袋に入れる様にすれば、ごみをたくさん減量出来る方法だと思いますので、スーパー等に推進し頂きたく思います。（トレーに入った食品が多くてたくさんのトレーのごみにいつも驚いております。） ごみ捨てマナーの件 ごみ収集場所へいつも感じる事ですが、プラ等と生ごみと一緒にまざっている事が多いので、ごみ等の分別のマナーをもっと守って欲しいと思いますので、アピールをお願いしたいと思っております。
	1722	資源ごみの回収日に、粗大ゴミが捨てられていることがたまにある。日本人以外の方が捨てているのか不明だが、資源ごみの日に出して良い品目を、日本語の他、他の国の言葉で表記したチラシ等をもっと広く知らせてみたら良いかと思う。
	1779	図書館が粗末すぎる。若い人が足を向ける工夫がない。立派な庁舎より、他市からうらやましがられる図書館が欲しい。公園を作っても管理が悪い。歩道側等の柵とかが朽ちたままになっている。市役所近くにバイクやゴミが放置されて数ヶ月。知らないもしくは担当外ということか。きれいな町になってほしい。
	1844	ゴミの出し方はほとんどの人は知っていると思いますが新しく転入された人もいますので市の方で源板を作っていただき各自治会でコピーし、各個配布し、尚、当番のあつた人は必ず出て指導する様にしてもらいたい。（お金も貰っているのでも）
	1845	高齢化や身体に不自由が生じた場合、個別収集も考慮して欲しい。
1852	・受付で、わからないので聞いたのに親切な話し方でなく、いばった感じに聞こえました... 私はなんかあの人職務怠慢だナァ... と思いました。職員の市民に対する接し方を勉強した方がよいと思います。・企業じゃ通用しないです。	
1906	ゴミ収集の有料化を検討される様でしたら戸別集収も検討してほしい。ゴミ袋有料と戸別集収に切り変わった地域に住んでいたことがありますが、集積所利用時よりも分別の意識が深まり、各家庭のマナーも良くなりました（自宅前に分別マナーが悪いと周囲からの目も気になってきます）有料ゴミ袋も当初は大変な出費でしたが、手軽な近所へのごあいさつ品等に重宝しました。ゴミ出しの時間の手間も省けました。高齢者の方も体の負担が減ると思います。	

綾瀬市 (11/18)

地域	No.	記述内容
10.小園	986	資源物や燃えないゴミは一定量ためてから美化センターへ持ち込み処理しています。毎回元気な方達がテキパキと運んで下さりとても助かっています。有り難うございます。引越して来た当初から集合住宅道路きわにあるゴミ箱が満杯で困っていましたが、先日キレイに無くなっておりました。今後もこのような状態が続くよう、願っております。本当に有り難うございました。
	1042	綾瀬市の資源ゴミの回収は、当番制で分別のカゴを出し、すでに出されているゴミを分別している状況です。こんな当番制を即刻やめて欲しい。綾瀬市役所・市長・市議員はこの現状をどの様におもっているのだろうか？この様なアンケートを市民に御願する前に、当番制をやめる事を考えて欲しい。
	1132	本当のリサイクルは、再生品を利用する事にあると思います。個人の活用だけでなく企業がもっと力を入れて取り組むべき。
	1138	高齢者が多い時代なので戸別収集が良いと思います。近隣の市で出来るので綾瀬でも早く戸別にしてほしい。
	1140	粗大ゴミの中で市で回収できないものは業者へとありますが、そもそも安心してお願いできる業者が分からないので、安心してお願いできる業者を紹介するホームページを作成して欲しい。
	1229	小園団地に住んでいますがゴミ置物で2年前に問題が発生しました。新しく住まれた方が自分の家の前がゴミ置場では駄目と言われた。30～40年も同じ場所だったが場所を移動することになった。自分の家の前はいやだとか新しく越して来たのになぜその場ではダメなのかと色々意見が出ました。結果的に20軒の間にある我家の玄関横で良いと言い、決まりました。ゴミは誰でもだすのに自分の家の前はダメと言う人がいる。
	1233	ゴミは戸別回収でいいのではと思います。資源ゴミはマナーを個人個人がしっかりまもれば当番もいらなと思います。ゴミ袋を有料することで、個人のモラル向上になれば、いた仕方ないと思います。
	1279	資源ゴミ当番について 高齢者私87才冬の朝7:00からの8:30分まで立合いは少々つらいものです。年齢制限は決められないか？ ゴミ捨て場所が急な坂を降りなければならず一度ころがり肩をけがしてしまいました。 ゴミ当番に年に¥1000くばられますが頂かなくて良いので出来る方に行くようにして当番からはずして欲しいです。
	1292	アプリでゴミの分別の検索を行った際に出てくる物、品物、カテゴリーが少ない。もっと表示する物を増やしてほしい。
	1449	我家は、ごみ出す場所の前があるので、ごみを出される人のマナーが大変気になって見えます。若い人は、ダンボールも紙も一緒に大きな袋に入れて出します。中には重くてネットをかぶせる時、うごかせません。転入した時ももう少し詳しく説明があればと思います。
	1452	資源ゴミの当番を年2～3回やっているが自治会員でない家庭にも協力を呼びかけてほしい。シルバーの利用などもあると思うが、人手がない。
	1525	(11)の設問にプラと紙類を燃えるゴミとして出していますかとありますが…。綾瀬市の場合紙類は資源ゴミにプラ類はプラゴミの日に出すよう分別しています。確かプラは業者が回収してリサイクルしている話を聞いていますので徹底してプラの日に出しています。従って燃えるゴミとして出すことはありません。当アンケートは海老名市座間市と共通のようなのでこのような設問になったのでしょうか。それとも海老名市も座間市もプラの日があるが燃えるゴミに出す方が多いのでこのような設問になったのでしょうか。無記名アンケートですので回答は広報などでお願いします。(18)の個別収集がありますが海老名市で実施されていますが回収のコスト面(ガソリン代、人員等)でどうなのでしょう。市民の感想なども知りたいです。何故なら殆どの家庭は玄関前か横に出しています。入れ物がバラバラで見てくれが良くないと小生は感じます。できれば費用はかかりますが、ゴミの入れ物を(大・中・小)用意して半額負担で購入してもらおうようにしたらいいと考えています。
	1534	収集業務の作業されている方に感謝しております。
	1672	・生ゴミ、資源ゴミ共に回収されている作業の方々にいつも感謝しています。ありがとうございます。・資源ゴミの回収日でない日も常習的に、スーツケースや衣類、その他の粗大ゴミが出されている場所があります。通って歩く時に汚い見苦しく個々のモラルの問題ですが改善される様、地区で話し合う様、市からの指導をお願いします。・罰則もあいかと思います。違反者を特定出来る様に防犯カメラの導入も検討して欲しいです。(小園地区)
	1747	粗大ゴミ回収に不法投棄がたまにありますが許せません。

綾瀬市 (12/18)

地域	No.	記述内容
10.小園	1753	今後、リサイクル率向上のために消費者の負担が増えるのであれば、それにあったメリットを消費者（市民）に提示する様にして欲しい。また安易なプラ削減案などに走らず、本当の意味でCO2が減る方法を推進していただきたいと思う。
	1769	一人暮らしがなれてない為つつい無駄が出てしまう。今後、努力してゴミを減らしたい。
	1787	プラスチックごみの回収日が週2回あると助かります。燃えるごみ並みに出るため。又、「かさばるから」という理由で可燃ごみに出してしまう方がいるのではないのでしょうか？更に、多少の汚れでもプラスチックごみが出せる...のであればもう少し分別できると思います。
	1847	・両親の介護、子供の育児、共働きの中、特に平日朝の資源回収の時間に合わせて、分別をするのが大変な負担です。現状、7：30～8：30の内ですルールですが、諸々朝の支度と重なり、2～3週たためて、分別もままならない場合が出てきます。時間を問わず、ボックスに分別できるステーションを設置するなどしていただくと、リサイクルにも積極的に取組めるのではと思っています。（古紙は、吉岡にある企業様の回収ボックスをよく利用しています）・あくまで、公費の支出は最小限に、少しの取組みで、大きな効果の上がる仕組み作りに期待します。・アンケートは大変有意義ですが、紙の質が良すぎだったり、少々気になります。コロナ禍ですから、節約しましょう。
	1850	除草、草むしりの時、土がいっぱいついていても袋に入れて出したり海老名の人たちは1枚70円もする袋を使うのだからプラスチック鉢の花などが枯れたかそのまま袋に入れて出すと平気で言っていました。私たちはなるべく土を落として出すように少し干して出すようにしています。人それぞれで注意市の方からされていないからだいじょうぶという人が多くいます。もう少し住民全体でゴミを少なくすることを、幼稚園小学校中学校...といろいろなところで考えてやった方がいいと思います。近くの幼稚園の親子の会話、子どもがこのごみどうするの？幼稚園では、ゴミ箱にすてている。これは...というとそのへんにすてなさい、家と幼稚園だけでできていれればいいんだと言って笑っている親にびっくりしました。
11.早川	1033	綾瀬市独自の住宅支援を行なってほしいです。街灯の設置。暗い所が多い。
	1060	ガイドブックP12木材1m以内/10cm迄・枝は出して良いが幹はだめと書いてあります。しかし私が住んでいる早川城山地区では、5m以上の“木”を植えている人は無く全んどが2～3m以内です。よって幹の太さは5cm～10cmです。ここで長さ1m/太さ10cm以内というRuleは理解できますがこのRule内で有っても枝は“OK”で幹はダメと言うルールが全く理解できません。ルール以内で有るなら枝も幹も同じだと思います。ぜひ見直しをして頂きたいと思います。回答お待ちしております。
	1062	(21)のコンポストについて、パンフレットや金額など、お知らせしてほしい。
	1084	ありません。いつも私たちの衛生的な生活のために、お仕事ありがとうございます。
	1109	有名などを使って分別やリサイクルの意識付けを楽しくやってもらいたい。不用品の再利用店を市で運営してもらいたい。（持込は無料、販売で得る収益で運営）
	1168	生ゴミ処理機はコストがかからなければ利用しても良いのもう少し安くならないでしょうか。
	1412	資源ごみの立ち番を現在自治会で交番でやっているがカゴに品名を書いたものをおいて朝来た人が順番に入れていけば良いのではないかと（立ち番はなくしてほしい）カゴの表示をつけてほしい。そうすれば立ち番が管理しなくてもよいのではないかと！また市内に資源ゴミスポットを作りいつでも資源ゴミを入れられるようにするのもよいのではないかと。（カンシカメラをつけてカンシすればよい）
	1450	・各集積場所に注意喚起の看板を設置してはどうでしょうか？（ゴミを出しに行くとき他人が出したゴミが大分、分別されていないゴミが多数ある）・分別されていないゴミを取り残す（横浜市ではやっています）・ゴミを出しに集積場所に行くのが、一番色々目に入るので、集積場所をうまく使って何か出来ないでしょうか？
	1529	剪定枝は多いので有料でもよいと思う。
	1589	ごみ出しルールを守れない人がいる。監視カメラを設置して積極的に対応してほしい。
	1657	住んでいる綾瀬市ではフードロスについての取り組みが少ない様に感じる。売れ残ったものはいきではなく格安販売など民間の企業と提携して、もっと身近に日常的に活用できる制度などに取り組んで欲しいと思う。食べられる物が格安で購入できるなら低所得の方や母子家庭の方なども住みやすく生きやすい街になると思う。アプリやその他SNSなども駆使してどんどん斬新なアイデアをつかって欲しいです。
	1669	?の処理容器の購入価格は安くなるがその後の交換器に費用が高くなるかかるとききましたが、余り費用をかけたく有りません。

綾瀬市 (13/18)

地域	No.	記述内容
11.早川	1700	ゴミ袋の有料化はいやだ。
	1720	可燃ゴミ置場への不法持ち込み（対象ゴミ以外物の持ち込み、近隣住民以外からの持ち込み、自動車からのポイ捨て、びん缶類の混入レジ袋詰め）等に対応に苦慮する事あり、簡易監視カメラ等の設置（ポータブルで設置廻し（一週間レベル）して抑止効果と投棄実態を共有する。
	1757	戸別収集のほうがカラスによる被害が少なくなるのではないかとと思うので可燃ごみは戸別のほうが良いのではないかとおもいます。
	1841	ゴミ出し場付近の住民が、毎回、ゴミ捨て場におり、ゴミを出す位置を指図され、人のゴミを並べ替えて置き直す。他人がゴミをさわるとも嫌ですし、ゴミ置場内におさまっていれば問題ないと思うが、人のゴミにさわるとは、犯罪ではなくとも誰もが気持ち悪く思うと思います。どうか、やめさせて欲しいです。ゴミ置場は、早川城山一丁目の所です。
	1870	ゴミ、環境問題に対しては、行なえることから始めたいと思う。藤沢市のように袋の有料化、戸別回収は、各家庭のコスト・景観的にも最終手段として欲しいと考える。
	1904	城山公園近くのゴミ捨て場には公園に来た人がゴミを入れることが多いため、カギ付等のカゴの設置を希望します。
	12.吉岡	1047
1070		1．カラスがゴミ袋を散らかす。2．上記対策の為夜間帯にしてはどうか？ よろしくお願い致します。
1407		処理機の補助金が出ることなど情報をもっと知れば多くの方が利用すると思うので周知してもらえれば助かる。
1481		自分の地域以外の方が分別せずに置いていく事が多々見受けられる。収集の方もそのまま置いていくので後処理に困っている。どの様な対処をして良いのか教えてほしい。路上のポイ捨て（中には火のついたタバコ有り）が困る。
1661		・週1度の資源分別リサイクル、週2度の家庭ゴミで、まだまだよいでしょう。・他市では、ゴミの有料化をしているが、綾瀬市の人口を考えると、まだ有料化する必要は早いのでは、他市に比べてゴミの量は少ないはず。まだまだ今まで通りで良いのでは。
1676		吉岡地区ゴミ出し場所が遠い。戸別収集にしてほしい。
1717		共産主義者できもち悪い！！「環境がー」「SDGsがー」「男女がー」税金の流れ方コレ、金を追えば声の大きな人と天下りがねー。
1799		資源ゴミ当番について。年に、3～4回行っていきますが、高令者が多く、カゴを並べペットボトルのふた、ラベルはがすなど、手に力がなく、つらいです。
1801		小さな形のプラ スーパーで買ったパックの中に入っている形のプラ 生魚の入れ物で魚の下に入っている白いスポンジ インスタントみそ汁のプラ等、小さくて面倒くさいのでついもあるゴミに自分で分類してしまいます。皆様は、どうされているのか知りたい。薬の入っている1粉のプラ、マヨネーズ（チューブ外のも含む）を新しく開けた時は1袋にまとめて出すようにしています。海の生き物達の映像を見ると胸が痛みます。より一層気を付け頑張っ取り組みたいと思います。
1808		・ゴミの減量、資源化、リサイクルを積極的に行なうように市民を啓発して、ゴミ収集の有料化はやめて欲しい。・ニッカド電池（リサイクル電池）の回収をして欲しい。・ペットボトル、ピンなどをリサイクルに出す場合はラベルやキャップなどをしっかり分別するように広報すべきだと思う。
1848		リサイクルプラザの営業時間を拡大してほしい。自治会のごみ出しには参加できない（当番に参加出来ないため）働いている世代にも使いやすいようにしてほしいです。
1862	回収日に各ステーションのゴミ量を把握出来ると良いのでは。前回より今回は多い、少い、袋の数は、何個？いつもより多い、少いかを面倒ですが、知って行く事で、〇〇地域はゴミの出し方は...良くなっている、減ってきた、ゴミの出し方も良い、ステーションも、適している作業員さんも大へんな事と思います。（ゴミ処理だけでなく）子供達に知ってもらおうと一番良い、学校のHRの時間に、“我が家のゴミ処理はどの様になっているか？”と学校でも何とか。	

綾瀬市 (14/18)

地域	No.	記述内容
13.綾西	1370	老人（高年齢）の方が多くなっている時世ですが昔植えた木が大きくなりすぎて切った木を引取ってもらう時に「葉バを全部落してくれたら引取ると」リサイクルセンターの人が言っていた。老人が木を切って葉バも落すの大変ですからそのまま燃えるゴミに出してしまう。何か考えた方がよいのではないかと。外の市では個別収集をしていますがいよいよで自分の前のゴミをカラスよけを作ったりして考えものだ。あまりよくないと言っているのに綾瀬市も今まで通りがよいと思います。目久尻川や農道に大きなゴミを捨てる人が多いので防犯カメラをつけたら？費用がかかるでしょうが。
	1488	主人が病気のため今までごみかんけいすべてまかしてましたので1～おぼえなければならず大変でした。リサイクルプラザの方々皆さんやさしくしんせつだったのでたすかりました。最近はおせわにならずとも出来る様になりました。本当に有賀とうございました。乱文乱筆にて、失礼します。まだ心配で出してからもっというて下さったかみに行く事しばしばです。でもいつも残っていないので安心です。帰りにまちがえて出している品もってくる事あります。何かいい事したみたいで一人で楽しんでます。
	1523	ゴミの戸別収集をお願いします。・綾西地区は高齢化率が高く、ゴミを家の前に置く当番を引き受けると、大雨でもネットや柵の設置が必要で危険です。・ゴミ当番の家まで重いゴミを持参するのが困難な高齢者もいます。・ゴミ当番になった年度は、1年間、ゴミ収集のある日と前日は片付けと設置があるため在宅する必要がありますので週に4日間は在宅が必要で、旅行にも、入院にも行けず、生活に支障があります。着色ゴミ袋（透明度の低いものも可）を認めて頂きたい。・ゴミの内容物の目隠しとしてリサイクル可能な紙などが入れられるため、ゴミが増えています。土・石などもリサイクルセンターで扱ってほしい。・現在、すべてはいけないものなので、分別されずに草などに混入してすてられることが多いが、分別してすてられるようになればゴミの重さはかなり減るはずですが。・まとめて市がすてれば、土や石などは非常に安くすてられます。ゴミ収集の方法は神奈川県ウェブページに市町村別で掲載されている他、高齢者の井戸端会議でも藤沢に住む子供世帯のゴミ収集方法の方が良いとか話され、綾瀬市への転入者減、転出者増の一因となっていると思います。近隣の優れた事例をおとることがない方がよいと思います。
14.上土棚	996	我家の塀沿いにゴミ収集所がある。その先5mにも収集所がある。我家の塀沿いの所は、マナーが守られているがもう一方はマナーがなってない。又ゴミの量が多く、道路の半分ぐらいいまで出ている事が多い。小中学校の通学路にもなっている。朝、車も多い。事故が起きやすいか心配。ゴミ出しのマナーの悪さを子供達はどう受け止めているか？いろいろ考えると藤沢市等近隣の様に個別収集を願いたい。通りに面していると、ゴミ（空カン）の投げ込み、タバコのすいがら等にも閉口する。このアンケートもゴミにならなければ幸いです。
	1045	・戸別収集を行って欲しいです。＜理由＞特に資源物、無価物のそうじ当番のために仕事を休まなければならない。場所が離れているため往復しなければならない時がある。（小型電気等すてたい時など）
	1074	資源ゴミの当番制は各自自治会で行なわれているが年齢と共に難しくなって来ているので考えさせられる。分別もしっかり把握されていない家庭もあり広報等でもっとPRしてほしい。
	1083	天候の悪い時や休日でも収集して下さる担当者の方に何時も感謝申し上げて居ります。今後共よろしく御願ひ申し上げます。
	1094	綾瀬市は周りの市、藤沢より良くやっているとと思うので、今後も頑張ってもらいたい。高齢者が多くなっているのを、補助してほしい。
	1100	規則を守らずにゴミを出す人をカメラで特定して個々に指導する。粗大ゴミを他地域から遺棄しに来る人と車（ナンバー）を特定し、警察に通報する。
	1119	特に粗大ごみの収集場所が公道にある為、小・中学生の通学に危ない状況が見受けられる。又、分別のルール・マナーが悪く、改めて市から徹底の通達を出してほしい！各戸の負担は増えるが、藤沢市、大和市と同じ様に戸別収集を検討しても良いのではと思う。
	1147	「A」問（18）の回答と重複するが、個別収集を早急に行うようお願いしたい。隣接藤沢市の取組みを検討参考に、制度の実現を望む。「B」「A」に関連するが、資源ゴミ当番の当番が早くなった。（高齢のため）年に数回30～分程度であるが、冬の当番は大変な負担となる。自治会任せでなく“シルバー人材制度”への委託を全面移行したらどうか。「C」本件は「A」の制度導入で解決するのだが…乱筆乱文にて失礼！
	1176	食品へのプラスチック包装が多いですからこれを燃やせる製品にしたらもっとゴミは少なくなると思います。
	1200	綾瀬市も専用ゴミ袋は販売したらどうですか。

綾瀬市 (15/18)

地域	No.	記述内容
14.上土棚	1211	いつも皆様のおかげで私たちの暮らしは守られており、大変感謝しております。ありがとうございます。生ゴミはムダなく食材を使い切ることで、削減できていると思っておりますが、過剰な包装によるプラゴミを減らすことはかなり難しいものですね。皆様と共に「より良くしていくこと」を考えて参りたいものです。引き続き、よろしく願い申し上げます。
	1246	・マスク利用でポイ捨てがみられる。・藤沢や大和ではゴミの有料になっており、ゴミの量が少なくなっていますが、人通りの少ない所にポイ捨てや電化商品が破棄されていますのが残念です。・資源ゴミで、ボトル等のシールが剥がれにくい為考えて欲しいと思います。・ゴミの集積場所から道路に落ちて散乱している時があります。やはりゴミの量が多い為かもしれません。特に休日が続く正月等に。・雨の日にダンボールや紙類が出されています。残念です。
	1257	戸別収集にすれば無責任なゴミ出しがなくなる。
	1259	充電池は回収して貰えないが、回収する店が見付からない。
	1270	東京世田谷区の資源ゴミ有効活用について先日、テレビ放映していました。他の地域の活動を参考にしあやせでも考えてもらいたいのので宜しくお願いします。
	1273	「可燃ごみ」収集時間がまばらなのでなるべく決まった時間をお願いしたいです。
	1352	可燃ゴミの日に紙おむつ大量に出させていただけます。紙おむつ資源化の話が書かれていましたが具体的に資源として使用(利用?)できるのであれば日本の高齢化社会の中でも大きな資源となるのではないかと思います。そういったことが検討されているのであればどんどん進めて行って欲しいと思います。
	1359	ごみは減量されている。かたよりが無い情報を出してほしい。
	1372	資源ゴミとして回収出来ない物も、回収していただきたい。高い金を出しても良いのでそれは運搬方法がない。遠方に持っていかないのでむずかしいので一人家族の者にとってはとてもむずかしい。
	1382	ゴミ問題は、一番大切な事です。私の住んでいる所は、古くからの、御近所さんなので、マナーは守っていますが、新しい住人等が増えた場合、年度のはじめなどに「ゴミについて」決まり事や注意事項など、回覧で何度かまわしてみたいと思います。
	1394	・生ごみ、資源ごみの収集場所が少なく、一箇所に山積します。又、歩いて持って行くには高齢者には負担です。個別収集及び回収場所の新設を強く希望します。・地域住民の資源ゴミ立ち会い当番はあまり意味をなしていません。又、住民にも参加する人しない人あり不公平であり、負担でもあります。当番は廃止していただきたいです。上記をかんがみ、個別収集でゴミに対する意識の改革がはかれると思います。
	1404	よくやっていると思う。ほとんどこの地区はルールを守っている。継続してもらいたい。
	1425	綾瀬市立病院を建設して欲しい。
	1462	年齢的に言って、むずかしい事を言われても理解できない。ペースメーカーをつけているので、具合の悪い時は、ゴミの日をわかっていても集積所まで行けなく、家にゴミがたまる時があるので、入口まで取りに来て頂ける様な規則がほしいと思います。
1486	いつもありがとうございます。	

綾瀬市 (16/18)

地域	No.	記述内容
14.上土棚	1492	今回のアンケート調査に回答するにあたり、気付いた点が数件、ございます。以下、忌憚なく、記述させていただきますので、ご一読頂ければ幸いです。2頁設問番号(7)1週間に出す可燃ごみの量を、ごみ袋のサイズ毎に記入するようになっておりますが、その単位がリットルとなっております。市販のごみ袋には、袋の縦・横のサイズと、リットルを併記したものもありますが、リットルを記載していないものもあります。我が家では、ごみ袋として、スーパー等で買い物時に得た袋を利用しておりますが、袋の大きさとしてのリットルが分かりません。(この件、他の方も同じように分からない人が多いのでは?と思われる)我が家では、縦:約40cm位、横:約30cm位で、マチ(厚み)が10cm位の袋を使うことが多いです。1リットルとは、10cmの立方体ですから、前記の袋の場合、 $4 \times 3 \times 1 = 12$ とすることで、約10リットルと換算し、アンケートに記述しました。この換算が正しいか、皆さん、どのように換算して居られるか分かりませんが、今後のアンケート時には、リットル表示と縦横のサイズ表示のどちらでも回答出来るようにして頂ければと考えます。5頁設問番号(16)プラスチックごみの減量について、取り組んでいる内容を次の中から1つを選択するようになっております。レジ袋を断っている程度であるプラスチックのトレーに入っているものを買わないプラスチック製のストローやスプーンなどを断っているプラスチック製品を買わないようにしている...これらについては、人によってその組み合わせは異なると思われる為、[]は1つ]ではなく、「複数回答可」とした方が良いでしょうと考えます。
	1528	・資源ゴミの立合当番について 80才近い女性一人暮らしでこの当番は大変だ。天候の良い時ならまだいいが、雨や雪の日また夏の暑い日等こんな天候の日はほんとに一苦勞。いったい何才までやったらいいのか?有料で良いから当番制をやめてほしい。・生ゴミの当番についても同じ 重たい網が2枚つながっている。出す時はまだいいけれど、これをたたんでしまうのは、ほんとに大変な作業だ。藤沢市など他の市を参考に個別収集等考えてほしい。
	1542	紙のラベルが取れない、プラスチックがこまります。
	1592	ゴミ選別作業は面倒くさく、出来る限り前日に処理する様に習慣つけています。ゴミ出す方の最低のエチケットだと思います。回収処理する作業する方への感謝が必要だと思います。いつもありがとうございます。
	1609	指定ゴミ袋にしている近隣の市ではゴミは減っているのか?経済的にかなり負担だと聞いているので市販ビニールで出せるのはありがたく思う。
	1691	いろいろ意見を持っている人がいると思いますので、もう少し多数の人の意見を聞く方が良いと思います。
	1748	違反ごみ、資源ごみの当番表作りの大変さ(共稼ぎ、子供がいる、等々...)。これらが、区長に負担となり、大変である。また、ごみ集積所の確保も(今迄の場所が使えなくなった時など)苦勞する。様々な点から、各個人が責任を持って取り扱える?ごみの有料化を希望する。
	1761	集積所のゴミ捨てルールがあまりにもひどい。自治会に加入していない世帯も、自治会会員が管理(清掃)しているので、不公平を無くすためにも大和市などのように、ゴミ袋を有料化して、個別集収を行うべきである。今どき綾瀬市は時代遅れである。(高齢世帯のゴミ出しの負担もふまえて。)ゴミで散乱した近所の人がかわいそう。
	1775	現在、資源ゴミの回収置場を管理する立場にあります。ほとんどの方がルールを守って下さり大変有難いのですが、一部の方がルールを守らずに毎回のように生ゴミを出されています。生ゴミの中に氏名や住所が特定できる物も入っていてどなたが出しているのかもわかっていません。文書で注意をさせていただきましたが全く効果がありません。回収されずにいつまでも生ゴミを放置しておけないので自分達で持ち帰ったり、リサイクルプラザの方をお願いして回収していただいたりを繰り返している状況です。資源ゴミの回収置場は、地元の方のご好意で無償でお借りしている場所です。一部の方の為に借りできなくなってしまうのではないかと毎週心配しております。市として何か対策していただけると助かります。どうか宜しくお願い致します。リサイクルプラザの皆様には、いつもお世話になりまして大変感謝しております。
	1804	資源ゴミの当番について。高齢等で出られない方はともかく、出られる状況でも絶対出て来ない方、出られない時は、お金を払って代理の方を頼む方等、いろいろな状況で、何かスッキリしないものがあります。
	1854	ごみの有料化はもう少し待って下さい。

綾瀬市 (17/18)

地域	No.	記述内容
14.上土棚	1861	・ゴミ袋有料化は、空地や路地への不法投棄の増加になると思う。・コンビニ周囲の不法投棄がひどい。店舗への敷地内清掃の徹底を依頼して欲しい。道路にまで散乱し、毎日通るたびに嫌な思いをするし、何年もあるゴミもある。皆がすてるから、とすてている人も多い。・自分の指定されたゴミ収集場でなく、マンションのゴミ捨て場に捨てる近隣の住民があり、収集してもらえないゴミの時もあり（自転車や粗大ゴミ）困っている。指定するゴミ収集場が遠いためや、リサイクルプラザの利用を知らない等理由は色々かと思うが、改善してもらえるよう対策をお願いしたい。・いつも収集ありがとうございます。毎回や内容は、大切感謝しています。
	1874	一戸建てがたくさんたっているのに、資源ゴミの収集場所が元にあった場所で遠すぎるため、出す気にならない。全然出さないのにゴミ当番は回ってきて、やるのが当たり前になっている。このご時世じゃなくても、人が飲んだものを分別するのは嫌だし、近所で“それは当番の仕事”という人がいるが、そもそも出した人が分別しないのが悪いと思う。個別回収にして、もっときびしく回収、分別させるべきと思う。そして、今は共働きが当たり前の家庭が多いので、ゴミ当番を時間通りにこなすのは無理です。同じグループ内でたまたま仕事をしていない人が犠牲になる。方向を変えてほしい。
	1877	・ゴミの更なる分別化は市民の協力あってのもの。労力過多によるモチベーションの低下でゴミの質が悪くなる。インセンティブを設けてはどうだろうか？・白物家電のリサイクル料の無料化望む。半導体の再利用化。・ペットボトル焼却 熱エネルギー化。・委託（処分）業者に高額な処分料を払っていないだろうか？・例えば2000円で買った洗たく機のリサイクル費用に2484円かかる矛盾...パカゲてる。
	1882	資源ゴミ当番制をやめてほしい。ゴミ当番セット（ふだなど）を家からゴミステーションまで運ぶのが重すぎてつらい！！シルバー人材を活用するなどしてほしい。同じ地区でシルバー人材をたのんでいる所があるので、うちの地区も早くそうしてほしい。
	1894	特にありません。
	1895	・外食チェーン、コンビニエンスストアなどの食品ロスをフードバンク、子ども食堂に提供するシステムを市として構築してほしい。
	1903	毎週回収がある資源ゴミの当番について。住民が毎週当番で出ているが高齢化、単身住い、の方達もいますが高齢者は、1時間収集場所に立っているのも負担がかかります。又仕事を持っている者は、朝の当番はとてもきびしい状況です。出勤時間ギリギリにまで現場にいないくはならずなんとか出来ないでしょうか。ルール違反のゴミ出しをする人がいたり不法投棄する人が目の前にいても一般人の私達には何も出来ません。注意したとしてトラブルになるのもこわいです。何とか善処していただきたいです。
	1914	粗大ゴミを回収場（生ゴミ回収場）に投棄している輩が居る。
地域不明	979	努力が足りないアンケートを書いていて思いました。今後日々のゴミについて改めて考えてゆきたいし、実行したいです。良い機会になりました。SDGsと言われて子ども達が学習している中、大人も勉強しなおさなくては...。と思いました。すみません、とても書きやすい紙ですがこのアンケートもゴミになるのかと...再生されるから良いのでしょうか。
	1068	ゴミ出しでもえないゴミなどをすてに行く場所が遠く困っている。ビンなど重く車を使用しないと持って行けないです。プラなど分けてと言いますがこんぼんてきにすてる場所を戸別収集などにしてほしい。ゴミ当番などは税金を支払っているのだからなぜ個人がしなくてはいけないのかわからないです。もえないゴミも戸別収集で家の前に置いてもっていきたくる事を希望します。ゴミ回収場がうちの敷地です。昔に寄付しましたがかえしてほしいくらいです。戸別収集であれば分別もこまかくできるのではないのでしょうか？不燃ゴミ、分別しなくてはいけないのであればまず捨てる場所が皆が平等に近くなければ捨てられないと思います。高齢になっていけばなおさらです。リサイクルよりもまず分別しやすい環境づくりが先なのは？ゴミ収集については不満が多いです。自治体するのは反対です。
	1124	綾瀬市に住んでいて、防犯カメラが近くにないので車にのってゴミを持ち込んで粗大ゴミを置いてく方がいる。外国人も多くなってきたので多言語のパンフレットなどPRも必要かと思う。
	1139	施設内に居りますので施設の決まりに従って居ります。各階にそれぞれのスタッフが居りますので常にきちんとして居ります。私達人居る者も決められた事は各自わりときちんとやっているといます。日常でのごみはスムーズに処分できますが、衣類等は処分する時費用がかかりますのでそれが困難です。私達の若い頃のように衣類も繕って着るといった時代ではないのでつつい捨てるものも多くなります。以上

綾瀬市 (18/18)

地域	No.	記述内容
地域不明	1183	自治会まかせの資源ゴミ回収では、地域の高齢化や外国籍の人が増えている現状では今後なりたない。自治会費を取られて、資源ゴミ当番をさせられたため、自治会に入らない人が増えている。市にはお金がないという言いわけだけではすまないと思う。ゴミ回収は市の仕事です。
	1491	分別ゴミの場所が遠くて車で運んでいるがいつもできなくてついリサイクルプラザを利用します。なんとかならないでしょうか。深谷中1 - 15 - 28
	1561	高齢者障害者は、分別できる人、できない人で考えるとできない方が多い(自分が訪問介護の仕事をしているので分かります)高齢者向けに(家庭別)分別BOX?袋色分け等を渡して、分別を頑張ってもらうのが良いと思う。高齢者等ゴミ箱を購入できない、買わない方もいるのでそのままレジ袋(ゴミを)へ入れてしまうことが多い。ちょっと考えた方が良いと思う。
	1843	(4)の設問のあなたの住んでいる地域~で“寺尾釜田”が無かったです。
	1902	なるべく細かく分別しているんですが家族に細かく言えば喧嘩の火種になったり分別はあたりまえの事です。1人1人が自覚を持つ事!持たせる事、あたりまえです。例えば、言いかたが悪いですがエサでつるじゃないですが綾瀬市民(綾瀬のお店だけがかえるクーポン券配布とか)皆様のご協力の元これだけゴミが分別できたのでクーポン配ります。みたいな。

2. 事業者向けアンケート集計結果

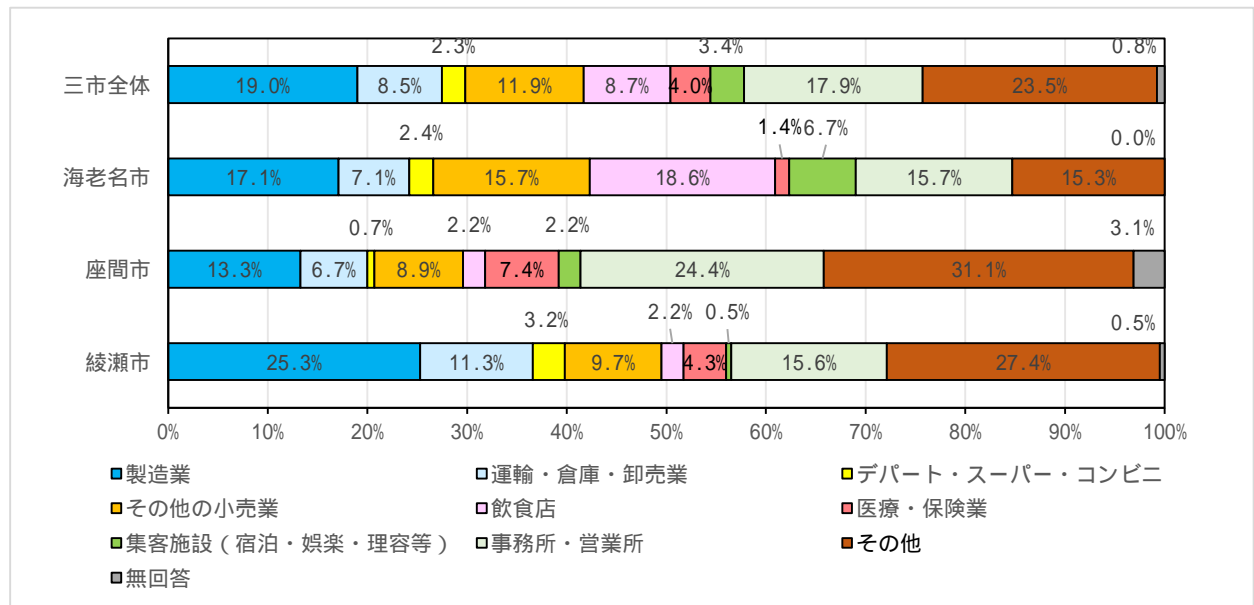
事業者向けアンケートの調査結果は、以下のとおりです。

1. 貴事業所の事業概要について

(1) 貴事業所の業種・形態について、該当するものの数字を○で囲み、具体的な内容を記入欄にご記入ください。[○は1つ]

対象事業所の業種・形態については、その他を除くと製造業、事務所・営業所が多く、各々全体の約2割を占めている。海老名市では飲食店が最も多く18.6%、座間市では事務所・営業所が最も多く24.4%、綾瀬市では製造業が最も多く25.3%となっている。

なお、今回はその他の回答が非常に多く、その内約4割が土木・建築関係と回答している。

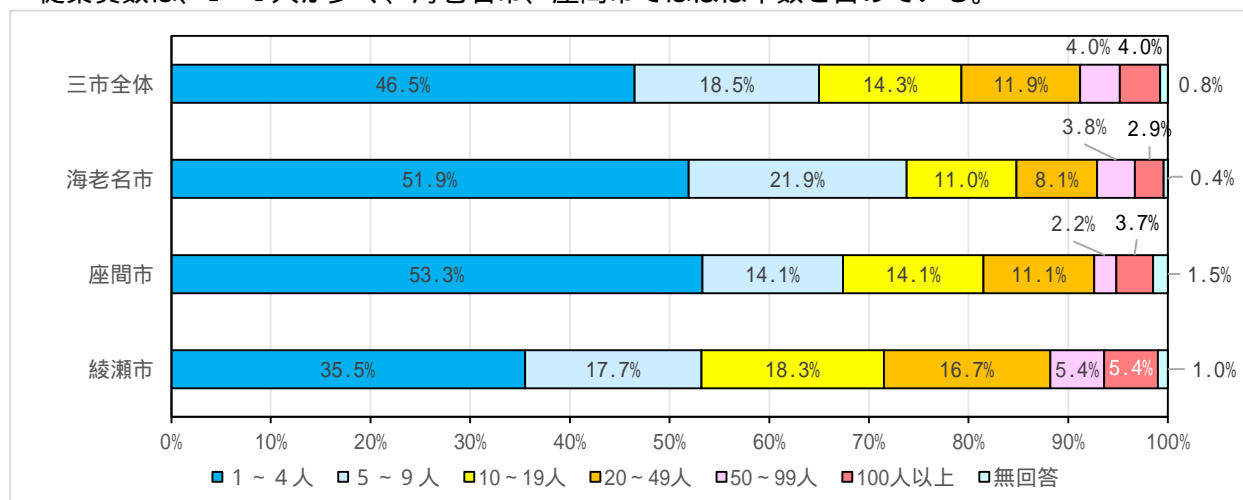


令和3年度調査結果詳細

		製造業	運輸・倉庫・卸売業	デパート・スーパー・コンビニ	その他の小売業	飲食店	医療・保険業	集客施設 (宿泊・娯楽・理容等)	事務所・営業所	その他	無回答	計
		件数	割合	件数	割合	件数	割合	件数	割合	件数	割合	件数
海老名市	件数	36	15	5	33	39	3	14	33	32	0	210
	割合	17.1%	7.1%	2.4%	15.7%	18.6%	1.4%	6.7%	15.7%	15.3%	0.0%	100.0%
座間市	件数	18	9	1	12	3	10	3	33	42	4	135
	割合	13.3%	6.7%	0.7%	8.9%	2.2%	7.4%	2.2%	24.4%	31.1%	3.1%	100.0%
綾瀬市	件数	47	21	6	18	4	8	1	29	51	1	186
	割合	25.3%	11.3%	3.2%	9.7%	2.2%	4.3%	0.5%	15.6%	27.4%	0.5%	100.0%
三市全体	件数	101	45	12	63	46	21	18	95	125	5	531
	割合	19.0%	8.5%	2.3%	11.9%	8.7%	4.0%	3.4%	17.9%	23.5%	0.8%	100.0%

(2) 貴事業所の従業員数（経営者・パート等含む）について、該当するものの数字を○で囲んでください。[○は1つ]

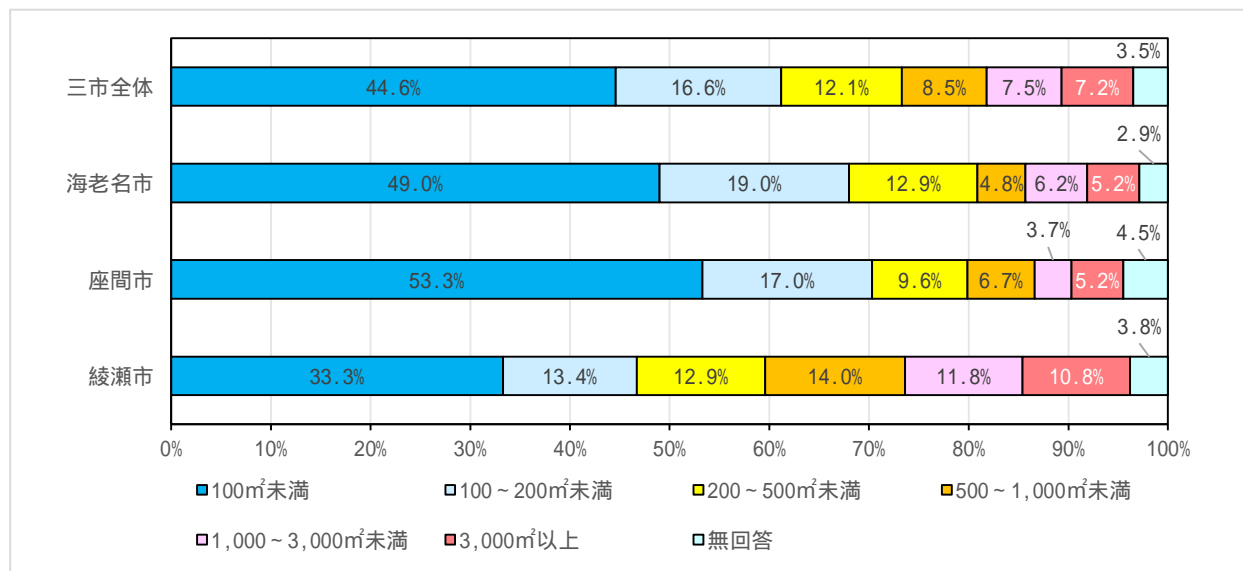
従業員数は、1～4人が多く、海老名市、座間市ではほぼ半数を占めている。



		令和3年度調査結果詳細							
		1～4人	5～9人	10～19人	20～49人	50～99人	100人以上	無回答	計
海老名市	件数	109	46	23	17	8	6	1	210
	割合	51.9%	21.9%	11.0%	8.1%	3.8%	2.9%	0.4%	100.0%
座間市	件数	72	19	19	15	3	5	2	135
	割合	53.3%	14.1%	14.1%	11.1%	2.2%	3.7%	1.5%	100.0%
綾瀬市	件数	66	33	34	31	10	10	2	186
	割合	35.5%	17.7%	18.3%	16.7%	5.4%	5.4%	1.0%	100.0%
三市全体	件数	247	98	76	63	21	21	5	531
	割合	46.5%	18.5%	14.3%	11.9%	4.0%	4.0%	0.8%	100.0%

(3) 貴事業所の規模(延べ床面積)について、該当するものの数字を○で囲んでください。
 [○は1つ]

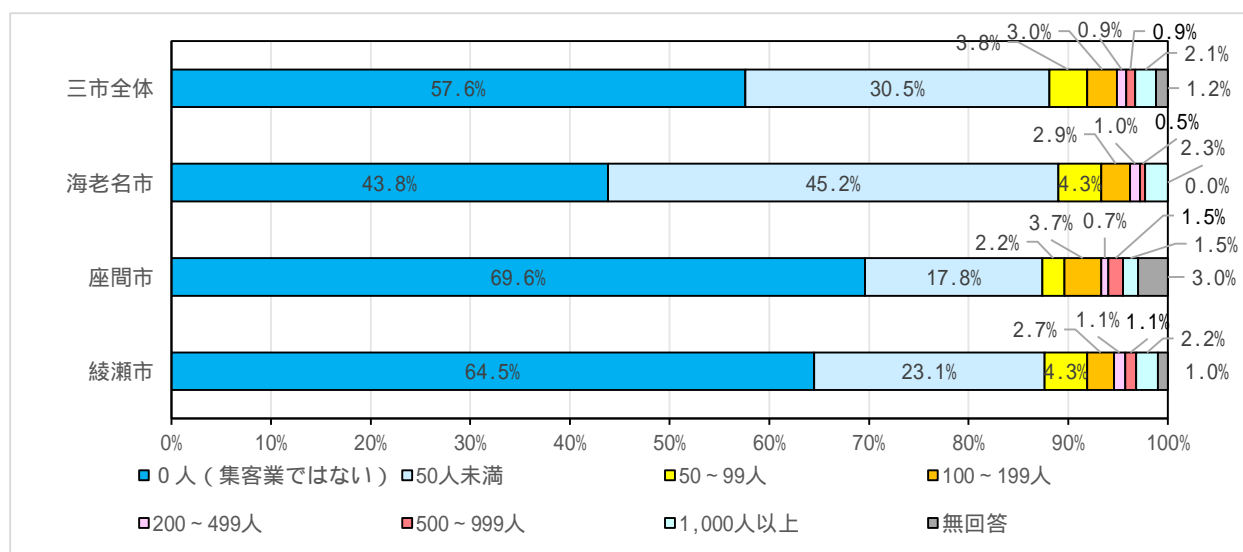
事業所の規模は、各市とも100㎡未満が最も多くなっている。中でも座間市はその割合が53.3%と多く、綾瀬市の100㎡未満の事業所は33.3%であった。



		100㎡未満	100~200㎡未満	200~500㎡未満	500~1,000㎡未満	1,000~3,000㎡未満	3,000㎡以上	無回答	計
		海老名市	件数	103	40	27	10	13	11
	割合	49.0%	19.0%	12.9%	4.8%	6.2%	5.2%	2.9%	100.0%
座間市	件数	72	23	13	9	5	7	6	135
	割合	53.3%	17.0%	9.6%	6.7%	3.7%	5.2%	4.5%	100.0%
綾瀬市	件数	62	25	24	26	22	20	7	186
	割合	33.3%	13.4%	12.9%	14.0%	11.8%	10.8%	3.8%	100.0%
三市全体	件数	237	88	64	45	40	38	19	531
	割合	44.6%	16.6%	12.1%	8.5%	7.5%	7.2%	3.5%	100.0%

(4) 貴事業所の日平均客数について、該当するものの数字を○で囲んでください。[○は1つ]

日平均の客数は、座間市、綾瀬市は0人が6割～7割程度を占め、海老名市では50人未満が約4割強と最も多く、0人が同様に約4割と続いている。



		令和3年度調査結果詳細								
		0人 (集客業ではない)	50人未満	50~99人	100~199人	200~499人	500~999人	1,000人以上	無回答	計
海老名市	件数	92	95	9	6	2	1	5	0	210
	割合	43.8%	45.2%	4.3%	2.9%	1.0%	0.5%	2.3%	0.0%	100.0%
座間市	件数	94	24	3	5	1	2	2	4	135
	割合	69.6%	17.8%	2.2%	3.7%	0.7%	1.5%	1.5%	3.0%	100.0%
綾瀬市	件数	120	43	8	5	2	2	4	2	186
	割合	64.5%	23.1%	4.3%	2.7%	1.1%	1.1%	2.2%	1.0%	100.0%
三市全体	件数	306	162	20	16	5	5	11	6	531
	割合	57.6%	30.5%	3.8%	3.0%	0.9%	0.9%	2.1%	1.2%	100.0%

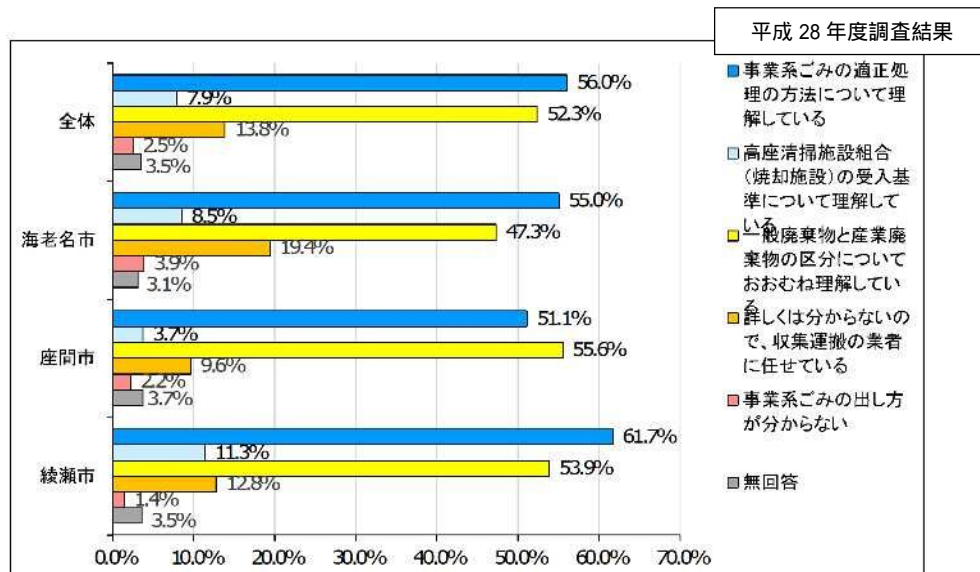
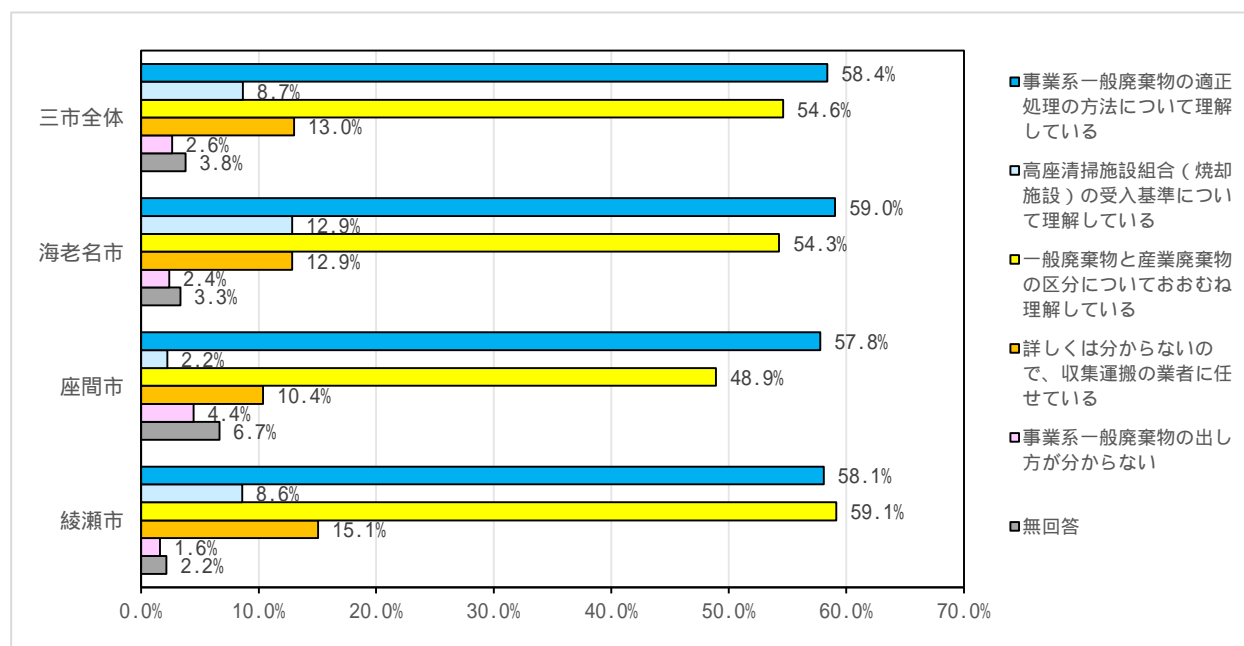
2. 貴事業所のごみ等の排出量と処分方法について

(5) 廃棄物の区分や適正な処理方法についてお伺いします。[複数回答可]

廃棄物の区分や適正な処理方法に関する理解度については、「事業系ごみの適正処理方法」、「一廃、産廃の区分」について理解しているとの回答が約5割～6割となっており、市によって前後している。

一方で「詳しくは分からないので収集運搬業者に任せている」が約1割強となっており、綾瀬市は1割半を超えている。続く「組合の受入基準を理解している」については市による差が大きく、海老名市と綾瀬市は約1割であるが座間市は2.2%で非常に少ない結果となった。

平成28年度調査と比較すると、「事業系一般廃棄物の適正処理の方法について理解している」、「一般廃棄物と産業廃棄物の区分についておおむね理解している」が若干増加している。海老名市においては、「高座清掃施設組合（焼却施設）の受入基準について理解している」が増加している。



令和3年度調査結果詳細

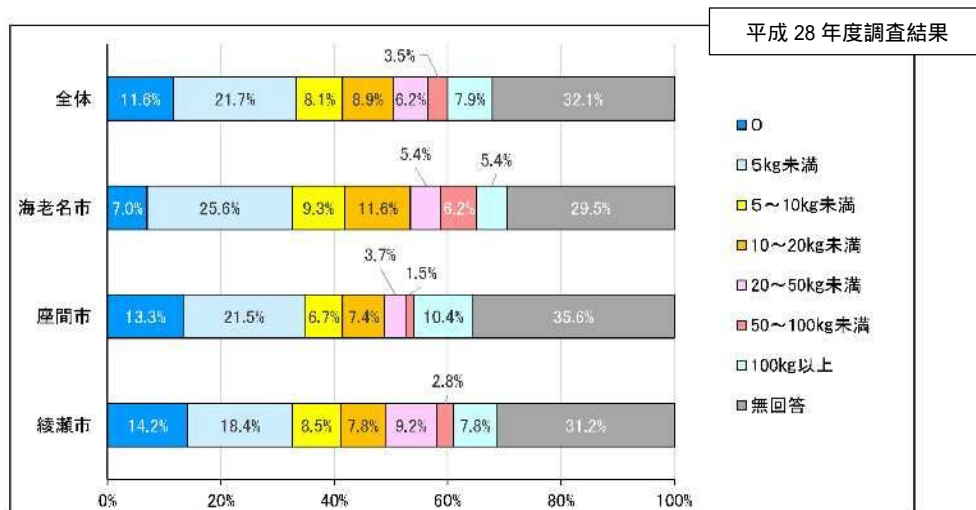
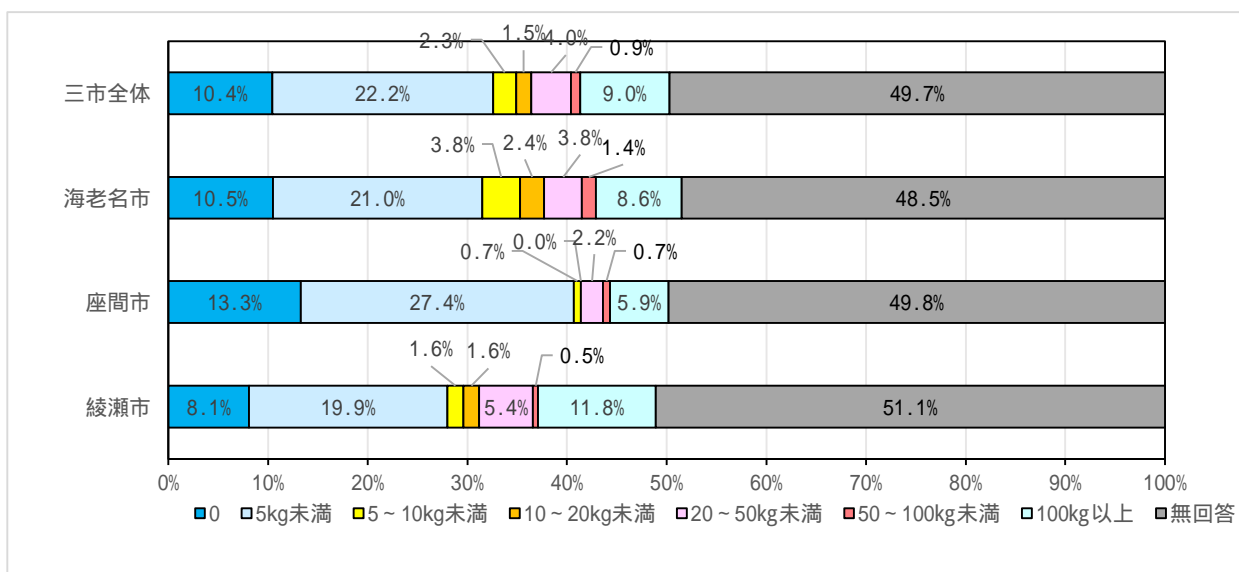
		事業系一般廃棄物の適正処理の方法について理解している	高座清掃施設組合（焼却施設）の受入基準について理解している	一般廃棄物と産業廃棄物の区分についておおむね理解している	詳しくは分からないので、収集運搬の業者に任せている	事業系一般廃棄物の出し方が分からない	無回答	回答数
海老名市	件数	124	27	114	27	5	7	210
	割合	59.0%	12.9%	54.3%	12.9%	2.4%	3.3%	-
座間市	件数	78	3	66	14	6	9	135
	割合	57.8%	2.2%	48.9%	10.4%	4.4%	6.7%	-
綾瀬市	件数	108	16	110	28	3	4	186
	割合	58.1%	8.6%	59.1%	15.1%	1.6%	2.2%	-
三市全体	件数	310	46	290	69	14	20	531
	割合	58.4%	8.7%	54.6%	13.0%	2.6%	3.8%	-

(6) 貴事業所から発生するごみや資源物について、以下の1~3の設問にお答えください。

1. 1週間で貴事業所から発生するごみや資源物のうち、ごみとして排出している量はどのくらいですか。整数で数値をご記入ください。(1kg未満の場合は、四捨五入して0または1とご記入ください。)不明な場合は、に○印をお願いします。

各事業所から1週間のうちに排出されるごみ、資源のうち、ごみとして排出している量については、5~10kg未満とするところが最も多く2割程度となっており、座間市は特に多く、27.4%となっている。一方で100kg以上としている事業所も5%~10%程度あり綾瀬市が11.8%と多くなっている。また、0kgの回答も1割前後見られ、座間市では13.3%が0kgと回答している。また、今回は不明の回答が非常に多く、三市ともに約35%前後となっており、回答率が最多となっている。

平成28年度調査と比較すると、全体的に大きな変化はないが、綾瀬市の「100kg以上」が増加し、「0kg未満」が減少している。三市全体では「100kg以上」が増加し、「0kg未満」が若干減少している。

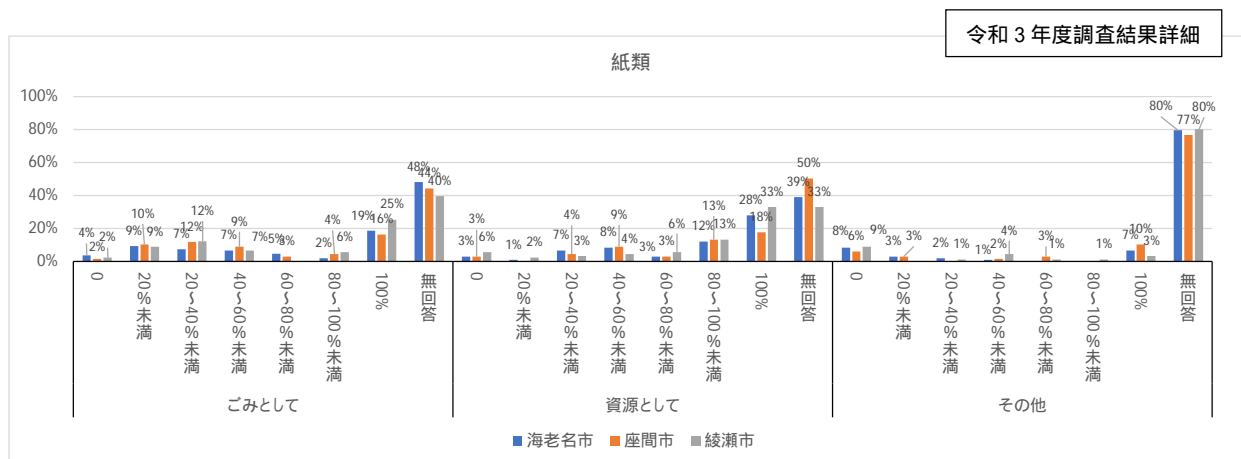
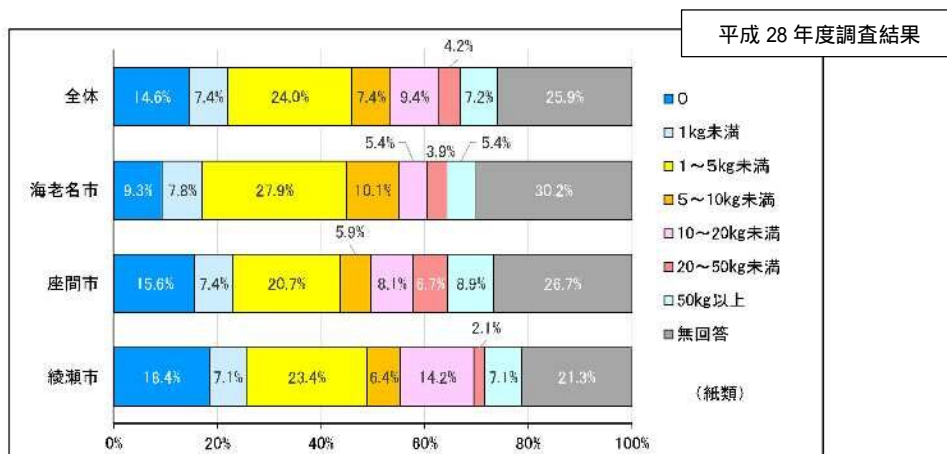
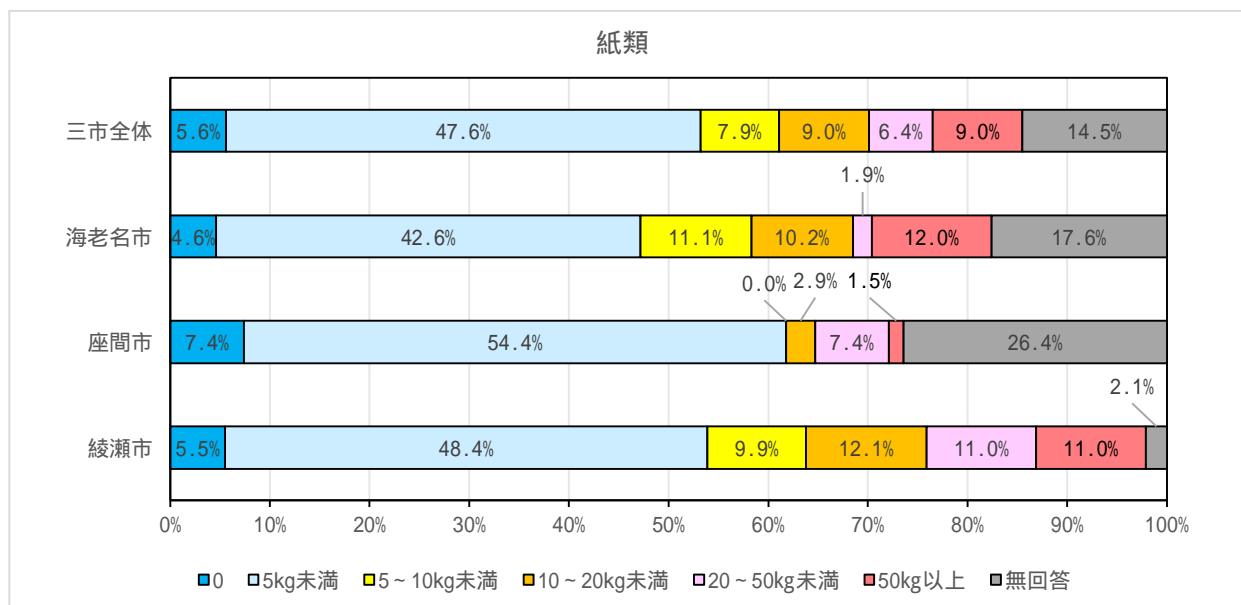


令和3年度調査結果詳細

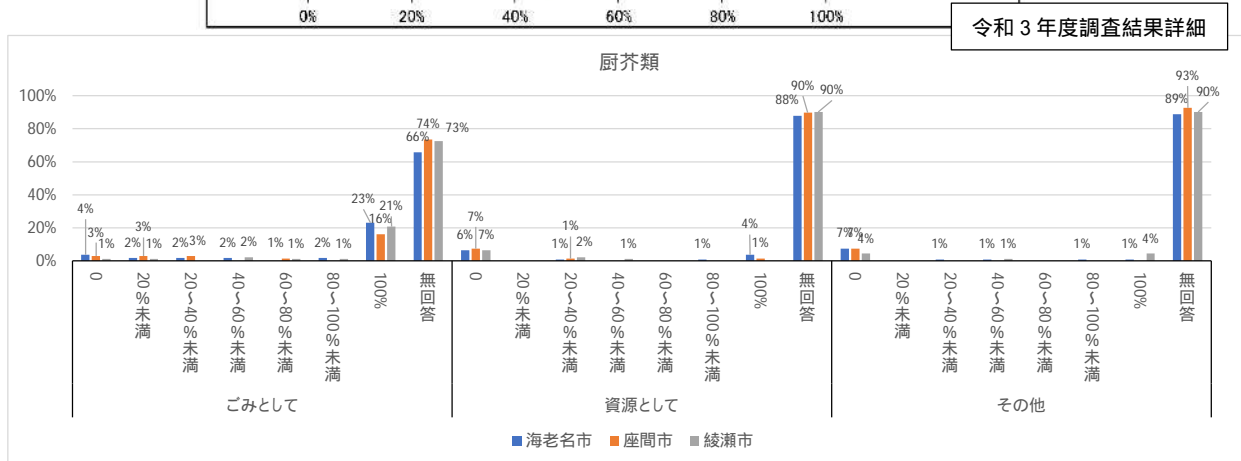
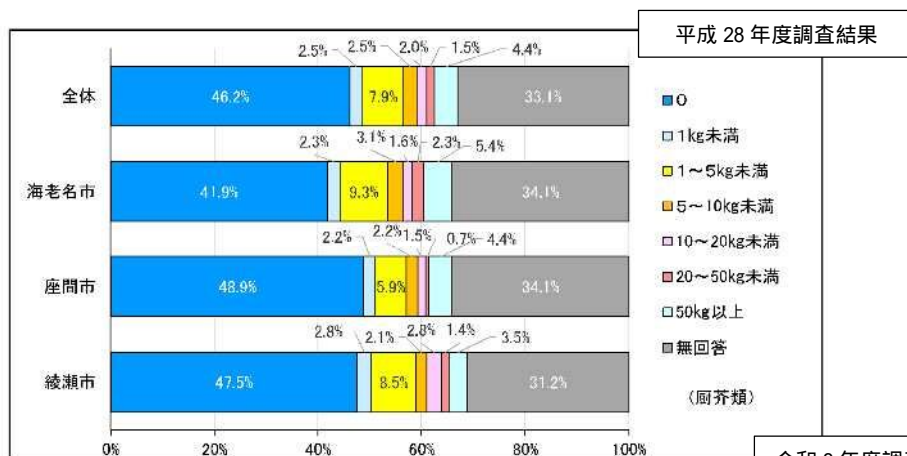
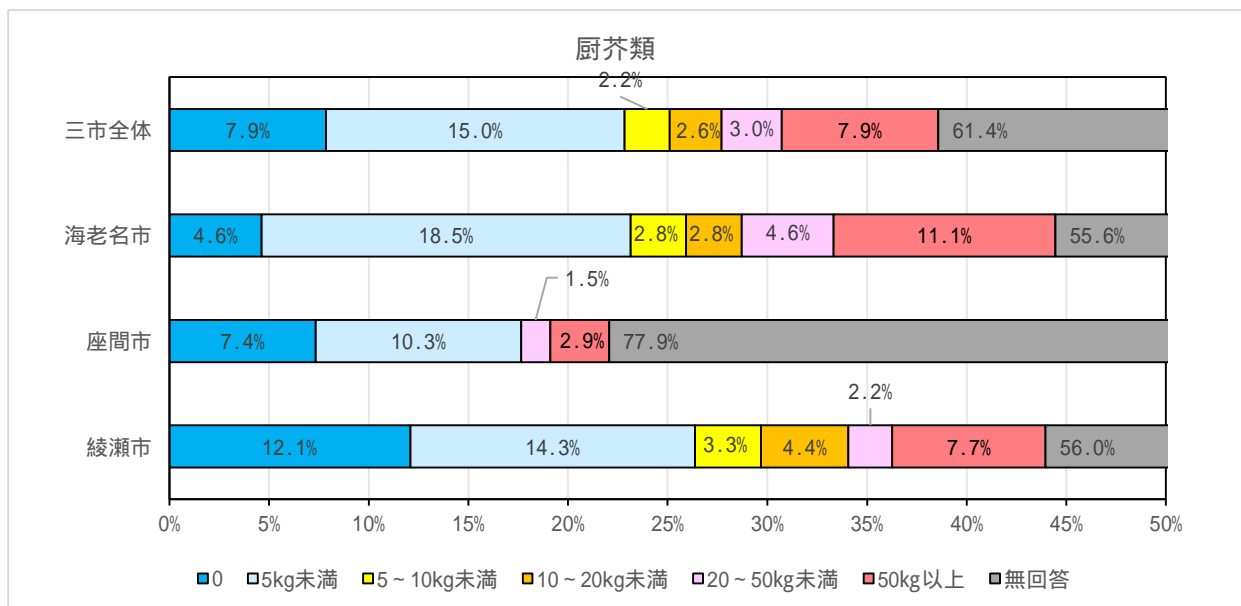
		0	5kg未満	5～10kg未満	10～20kg未満	20～50kg未満	50～100kg未満	100kg以上	無回答	計
海老名市	件数	22	44	8	5	8	3	18	102	210
	割合	10.5%	21.0%	3.8%	2.4%	3.8%	1.4%	8.6%	48.5%	100.0%
座間市	件数	18	37	1	0	3	1	8	67	135
	割合	13.3%	27.4%	0.7%	0.0%	2.2%	0.7%	5.9%	49.8%	100.0%
綾瀬市	件数	15	37	3	3	10	1	22	95	186
	割合	8.1%	19.9%	1.6%	1.6%	5.4%	0.5%	11.8%	51.1%	100.0%
三市全体	件数	55	118	12	8	21	5	48	264	531
	割合	10.4%	22.2%	2.3%	1.5%	4.0%	0.9%	9.0%	49.7%	100.0%

2. 1.にて kgと回答された方にお伺いいたします。〔のごみ排出量〕の内訳を、以下の種類ごとに、おおむねの量をご記入ください。
〔のA~I(以下参照)〕でご記入いただいたごみの量を100としたときに、その処理方法別の割合をそれぞれご記入ください。

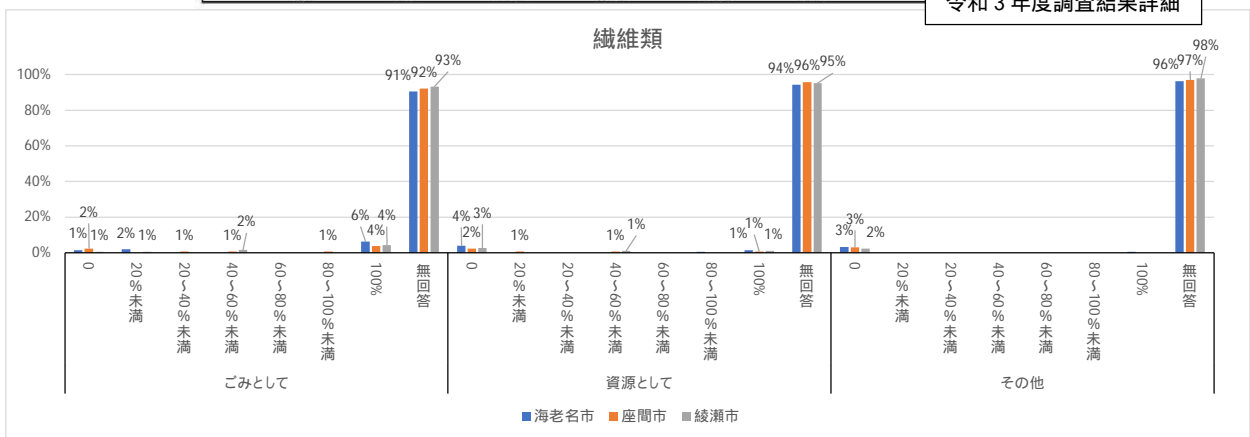
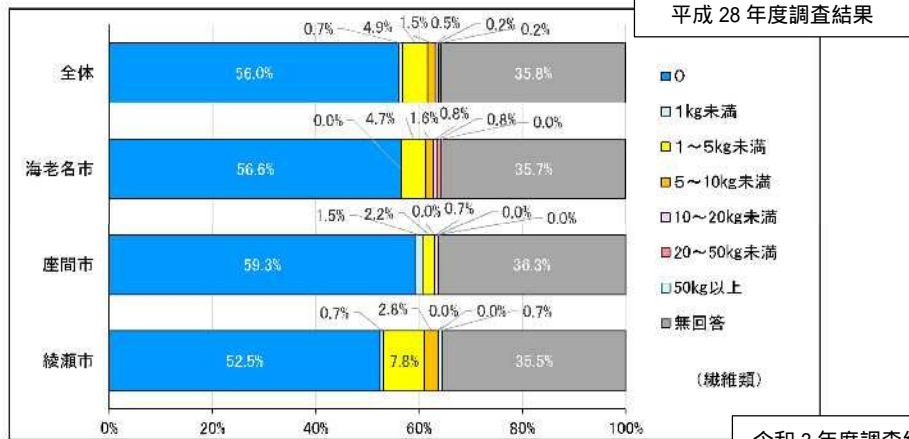
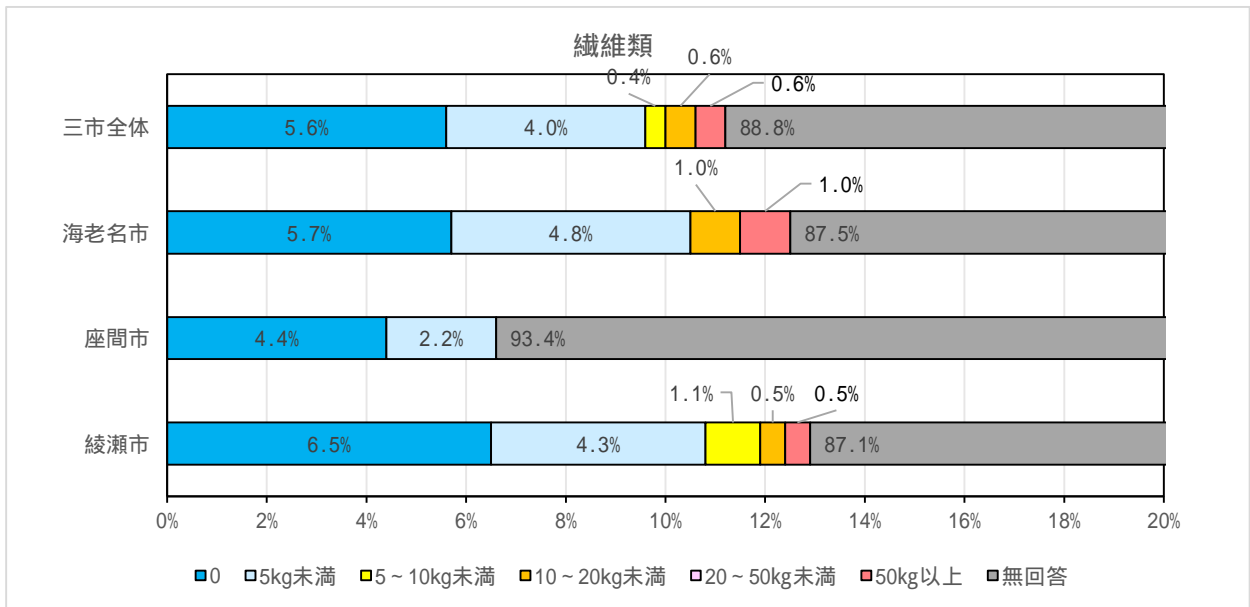
紙類の平成28年度調査と比較すると、「5kg未満」が大きく増加している。



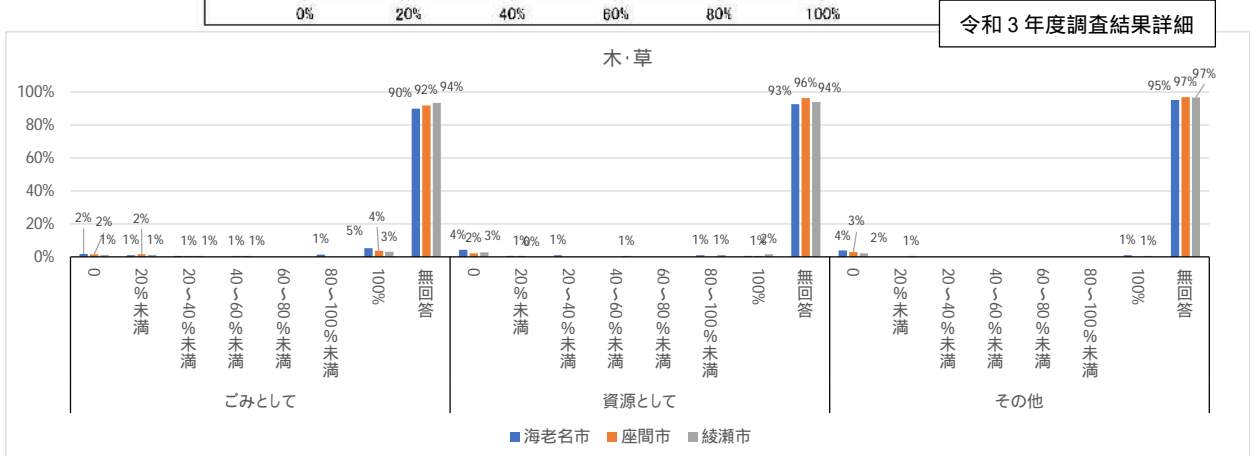
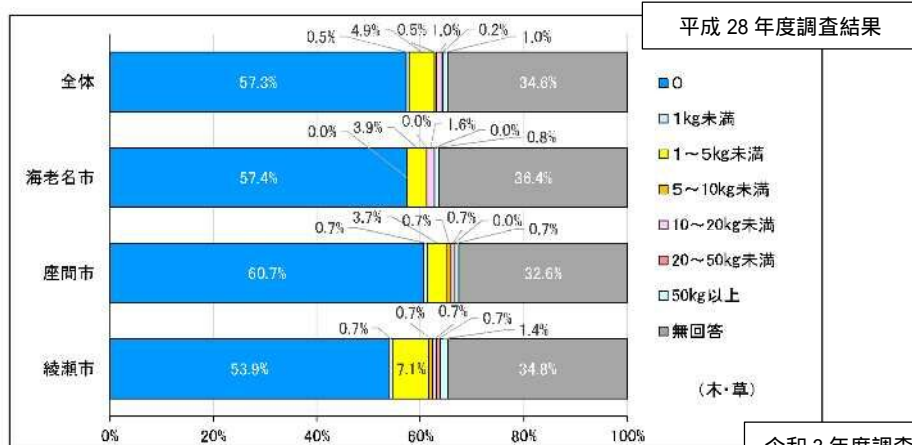
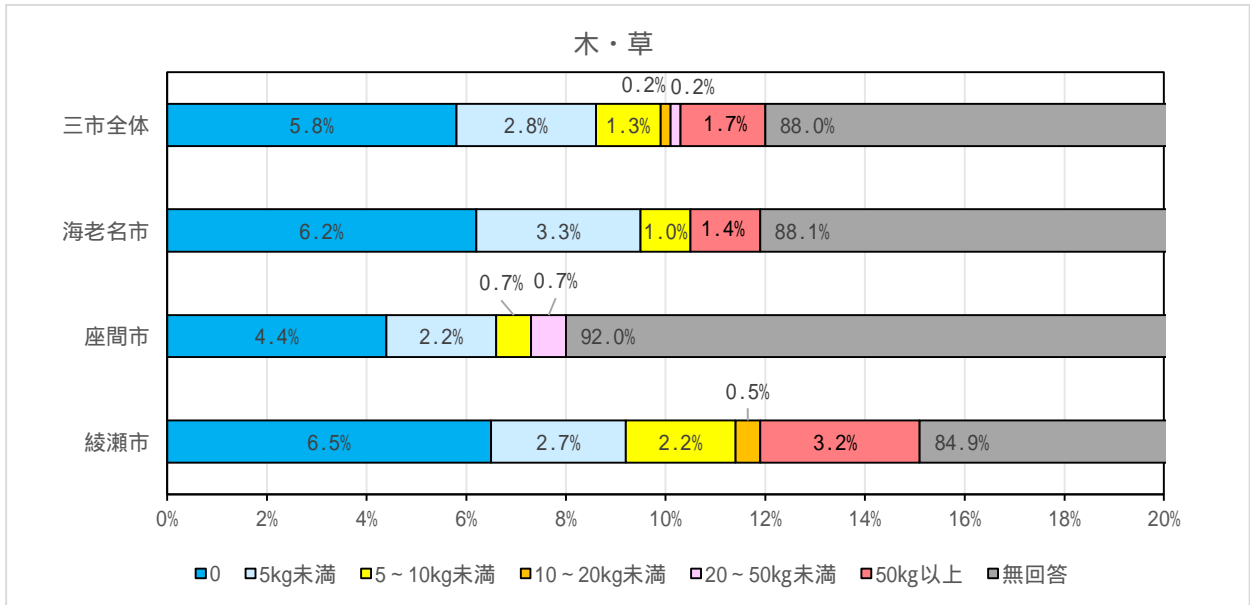
厨芥類の平成 28 年度調査と比較すると、「5kg 未満」が大きく増加している。また、「0kg」が大きく減少している。



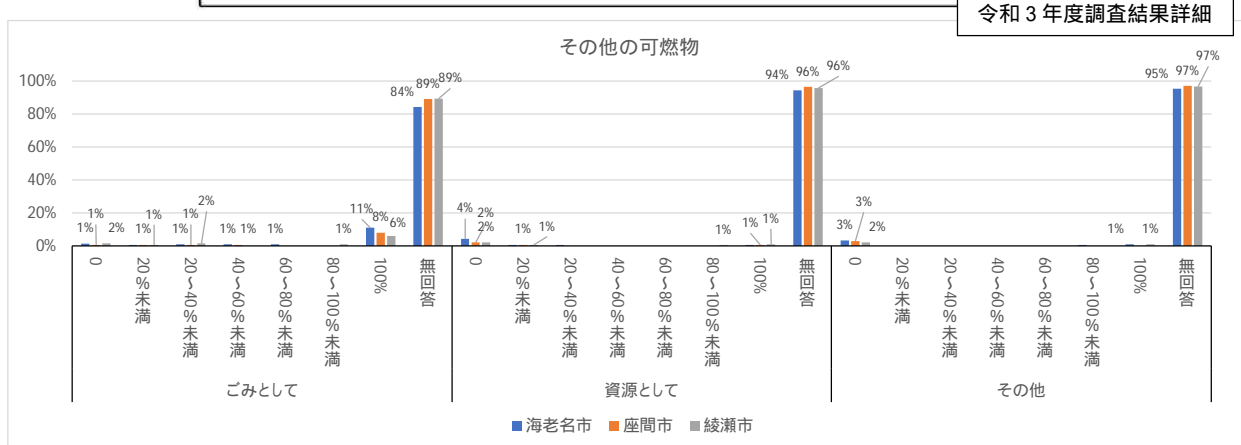
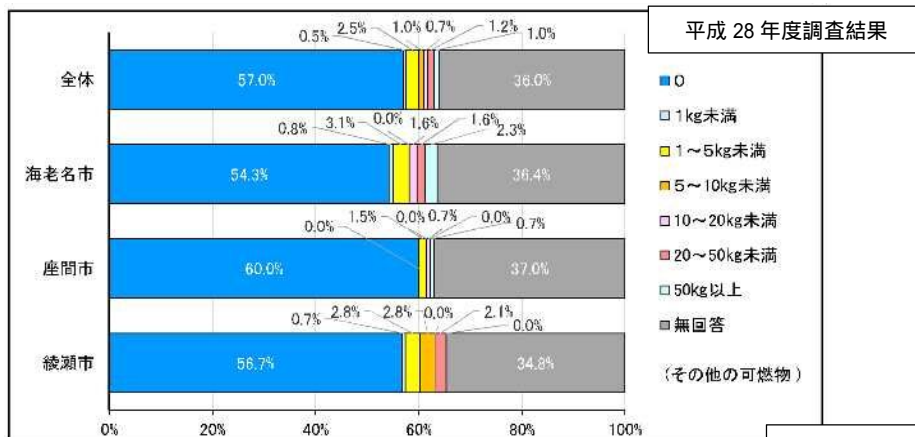
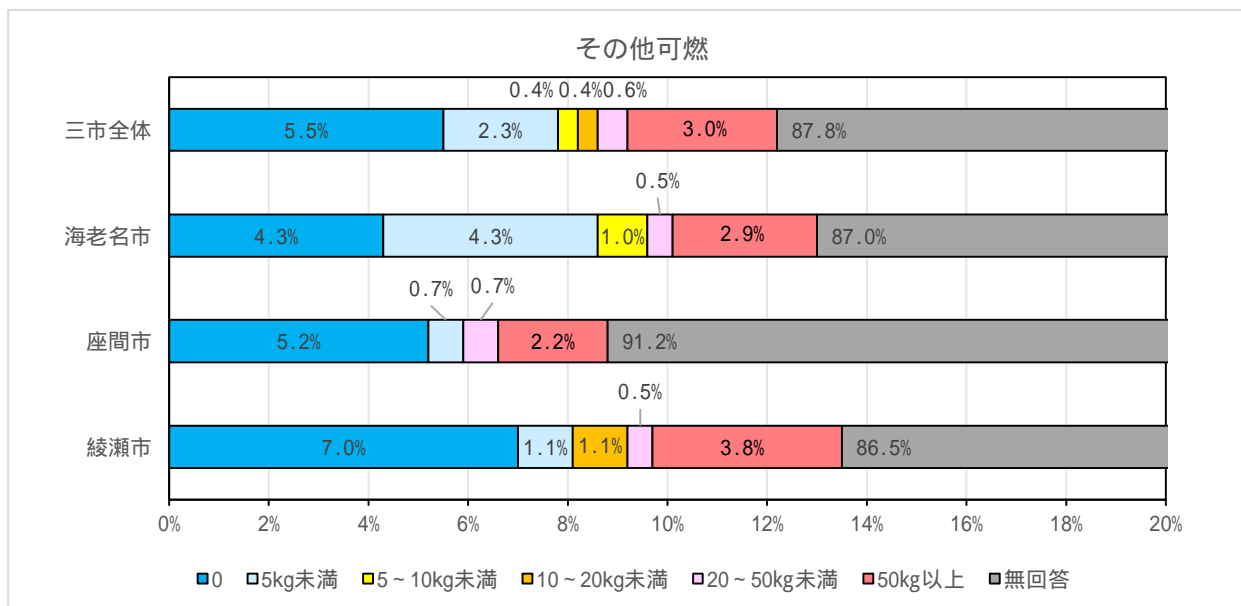
繊維類の平成 28 年度調査と比較すると、「0kg」が大きく減少している。



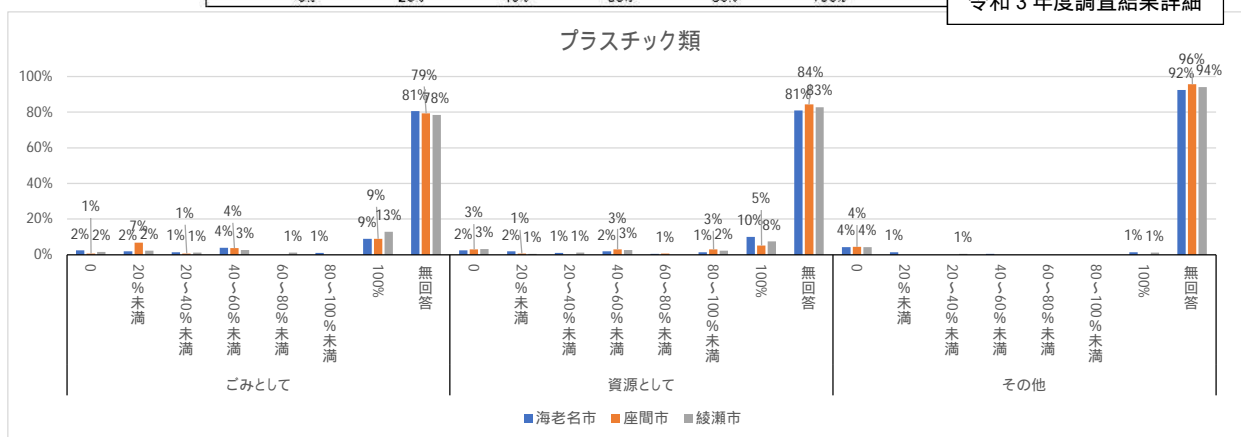
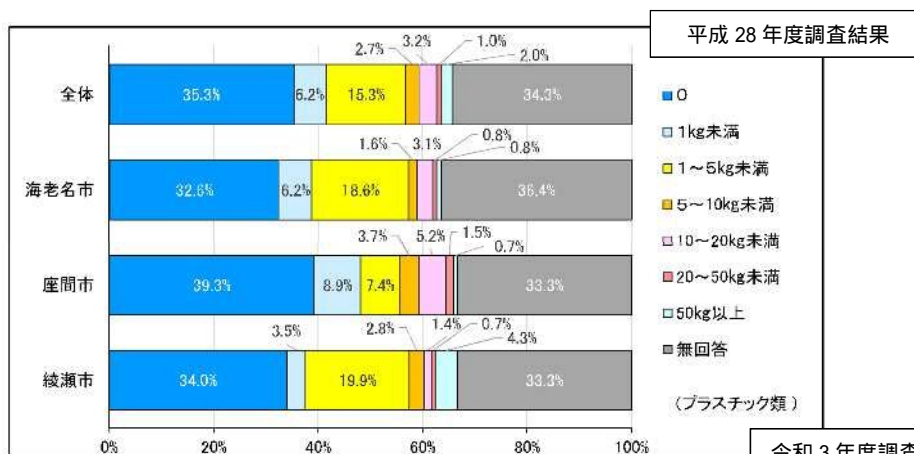
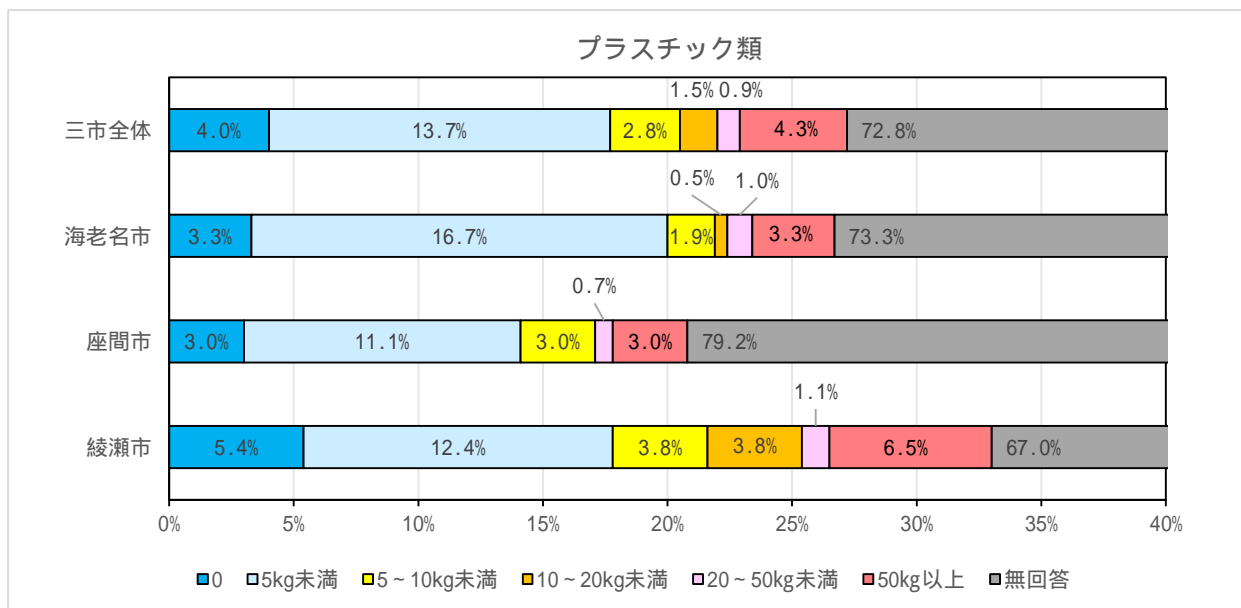
木・草の平成 28 年度調査と比較すると、「0kg」が大きく減少している。



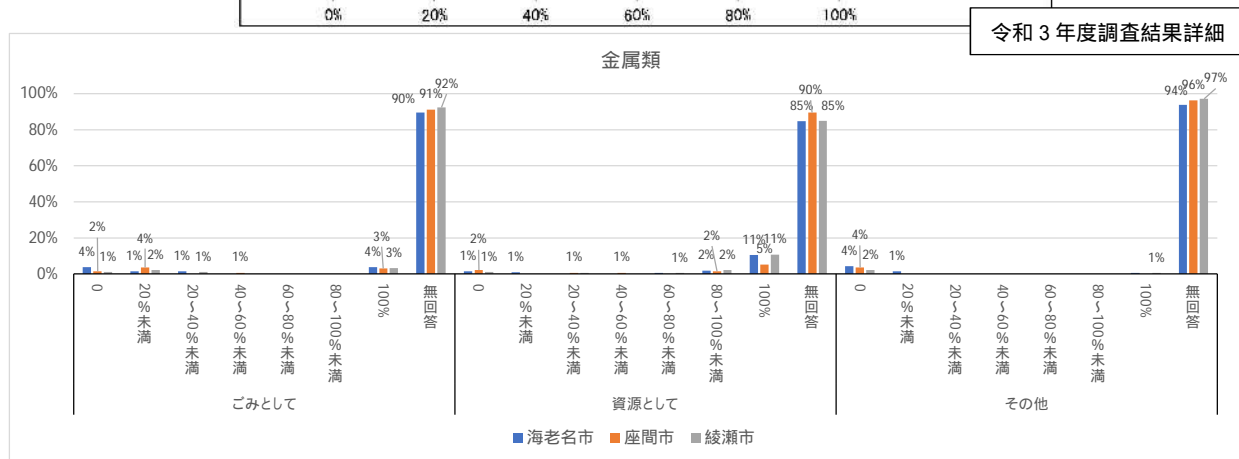
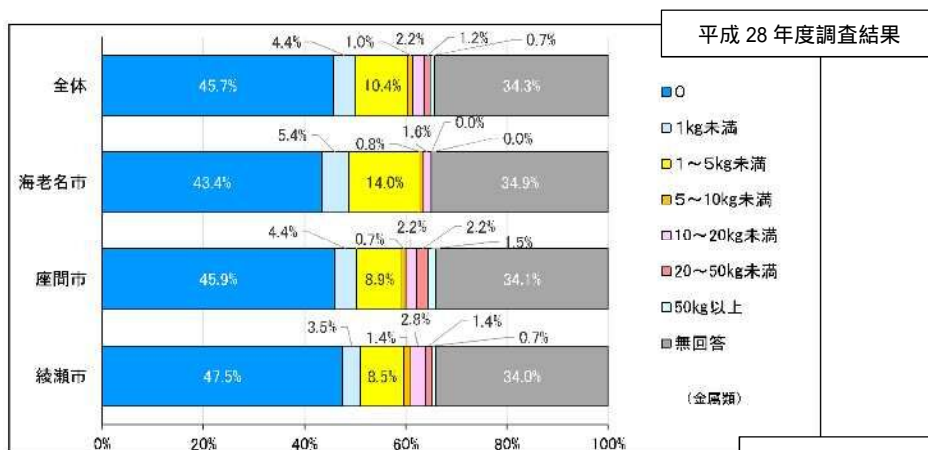
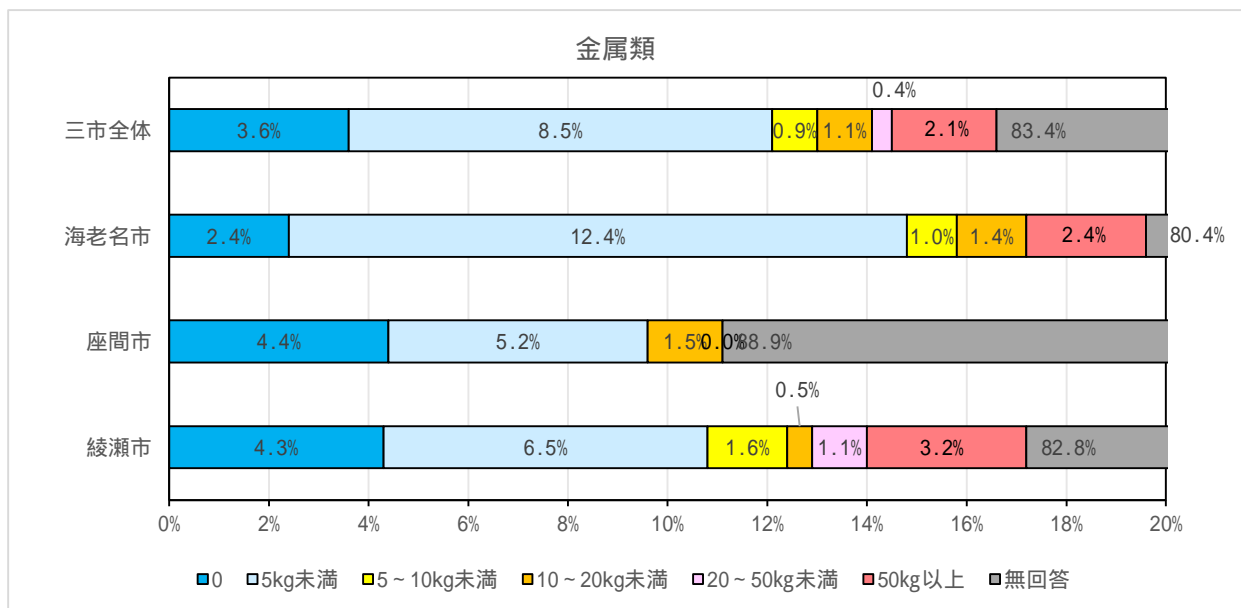
その他可燃の平成 28 年度調査と比較すると、「0kg」が大きく減少している。



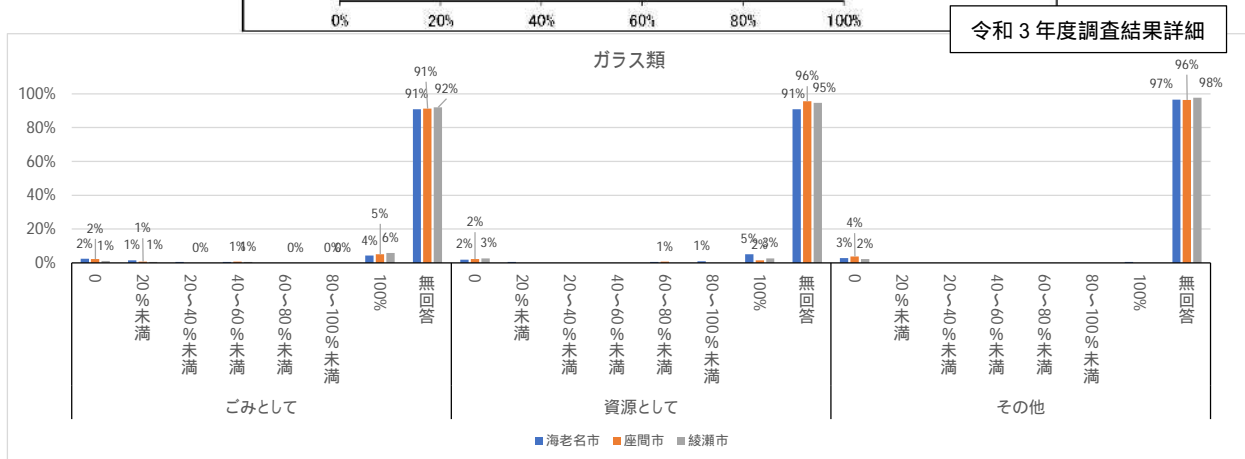
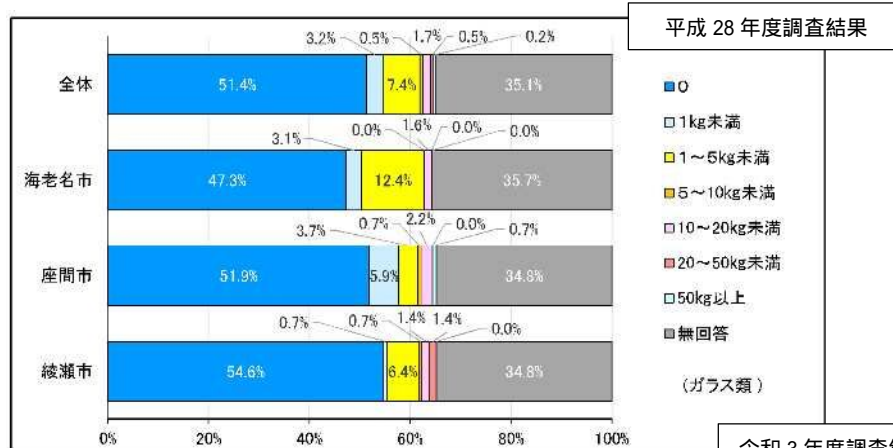
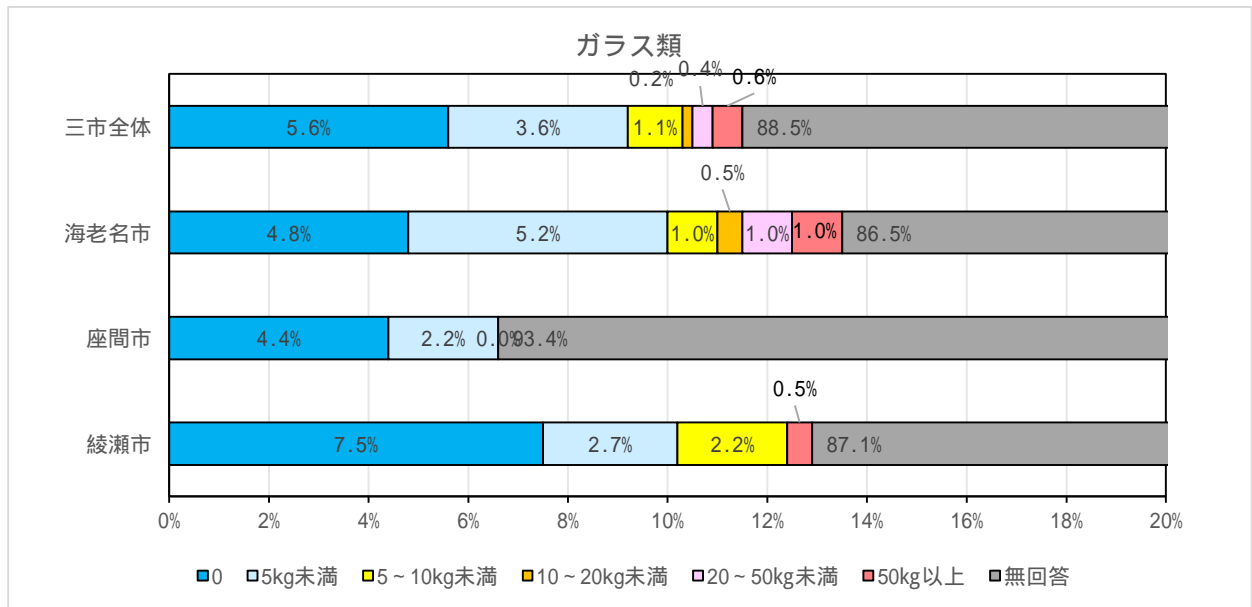
プラスチック類の平成 28 年度調査と比較すると、「5kg 未満」が大きく増加している。また、「0kg」が大きく減少している。



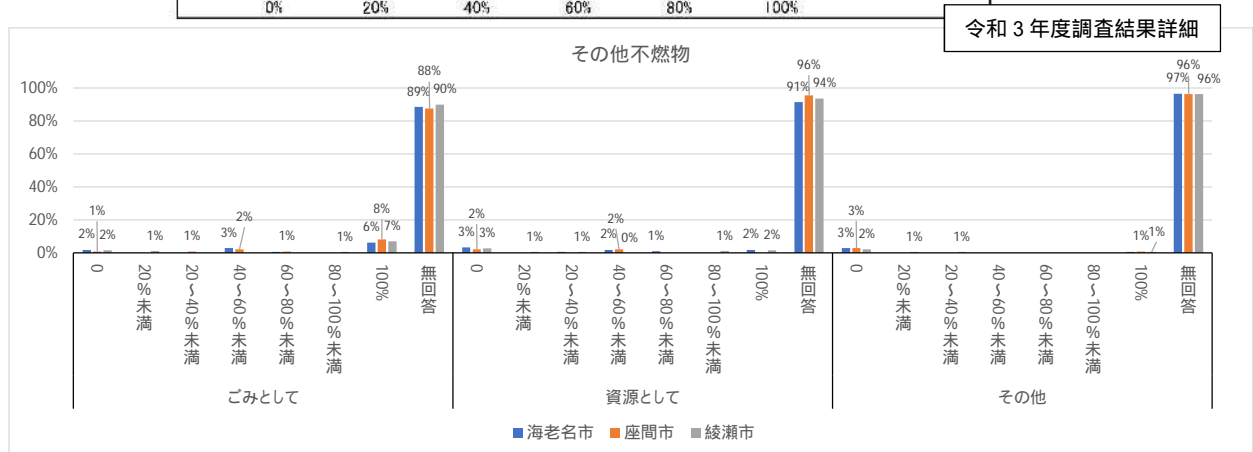
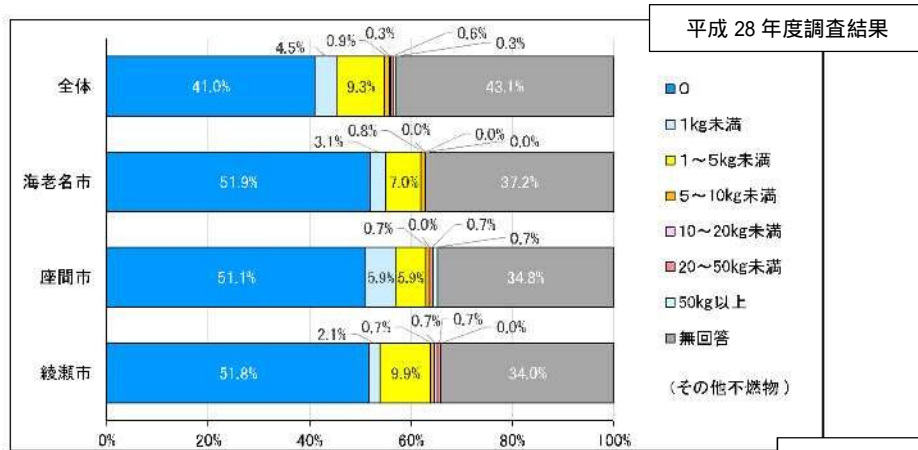
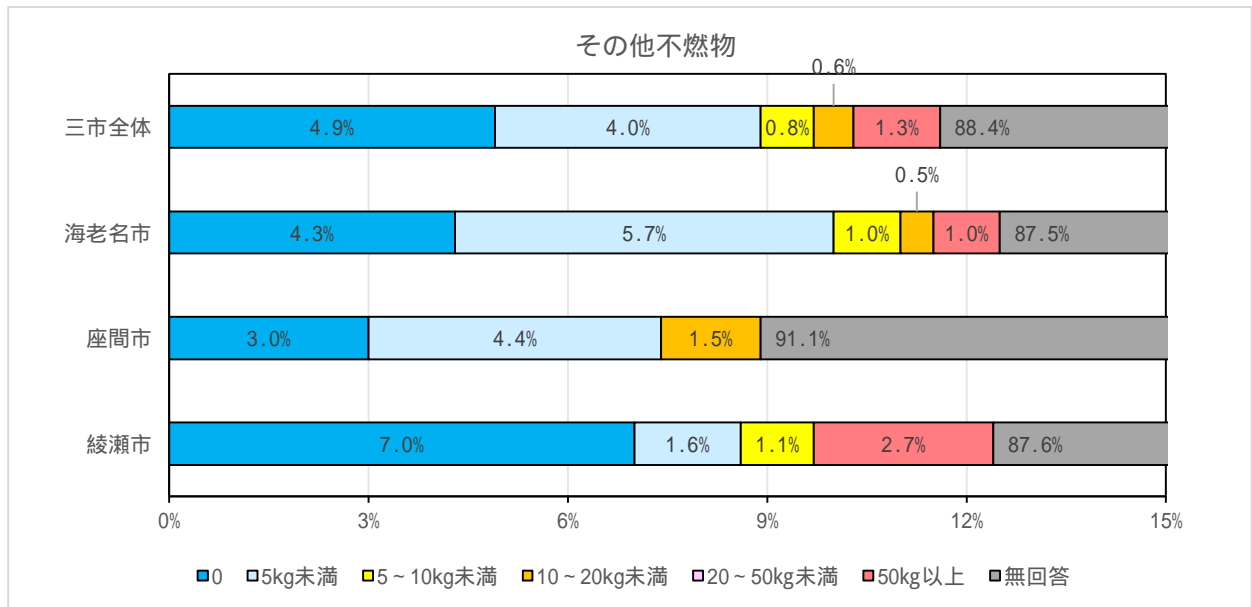
金属類の平成 28 年度調査と比較すると、「5kg 未満」が大きく増加している。また、「0kg」が大きく減少している。



ガラスの類の平成 28 年度調査と比較すると、「0kg」が大きく減少している。



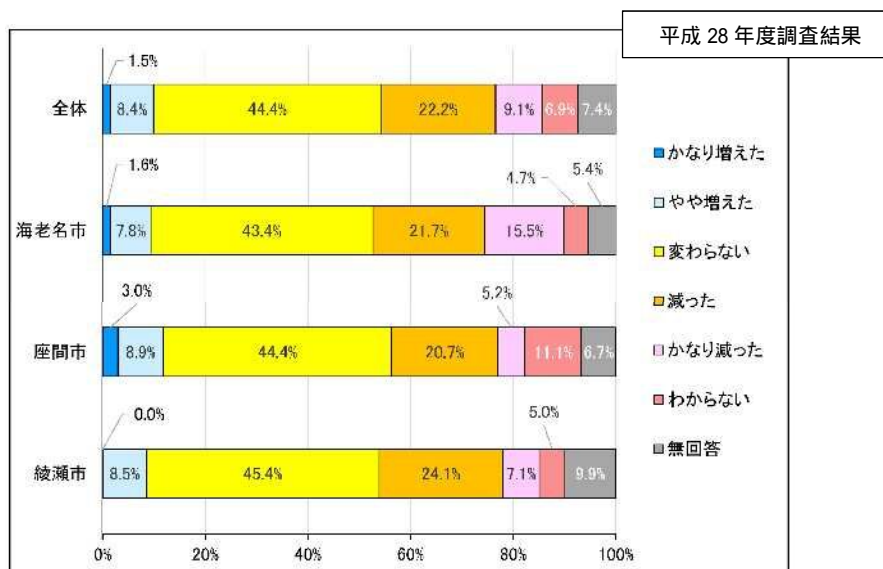
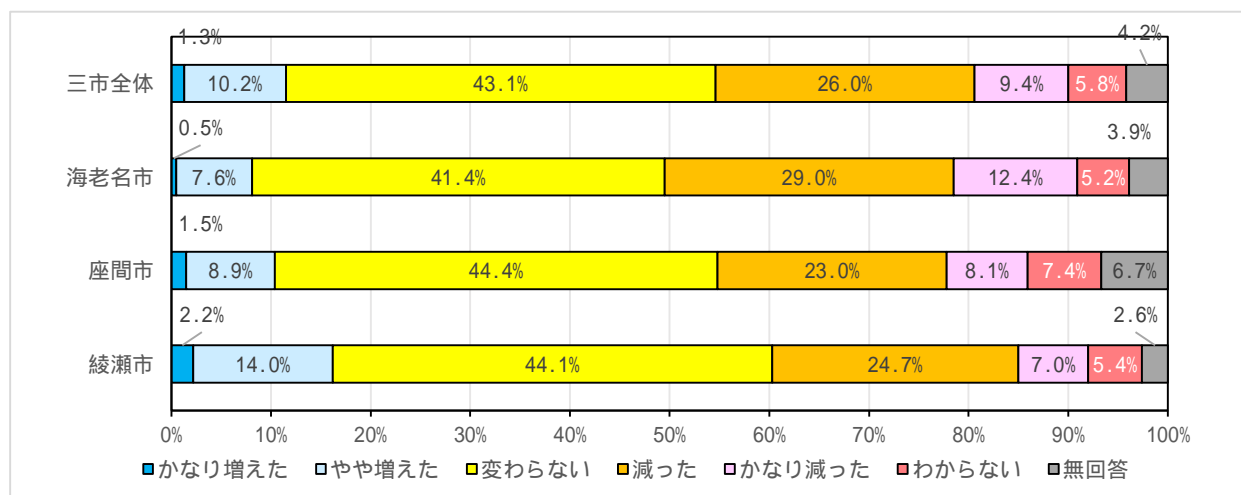
その他不燃物の平成 28 年度調査と比較すると、「0kg」が大きく減少している。



(7) ごみの減量化が求められている中で、貴事業所のごみの排出量(資源物は除く)は5年前(5年以内に開業の場合は開業当初)と比べて変わりましたか。[〇は1つ]

事業所から排出されるごみの量が5年前との比較で変化したかということについては、「変わらない」とする事業所が各市とも約4割強となっており、「減った」「かなり減った」とする回答が合わせて約3割強となっている。一方で「やや増えた」「かなり増えた」とする事業所は1割程度(綾瀬市のみ16.2%でやや高め)であり、各事業所のごみ量は減少の傾向が見られる。

平成28年度調査と比較すると、「減った」が若干増加している。また、綾瀬市において「やや増えた」が増加している。



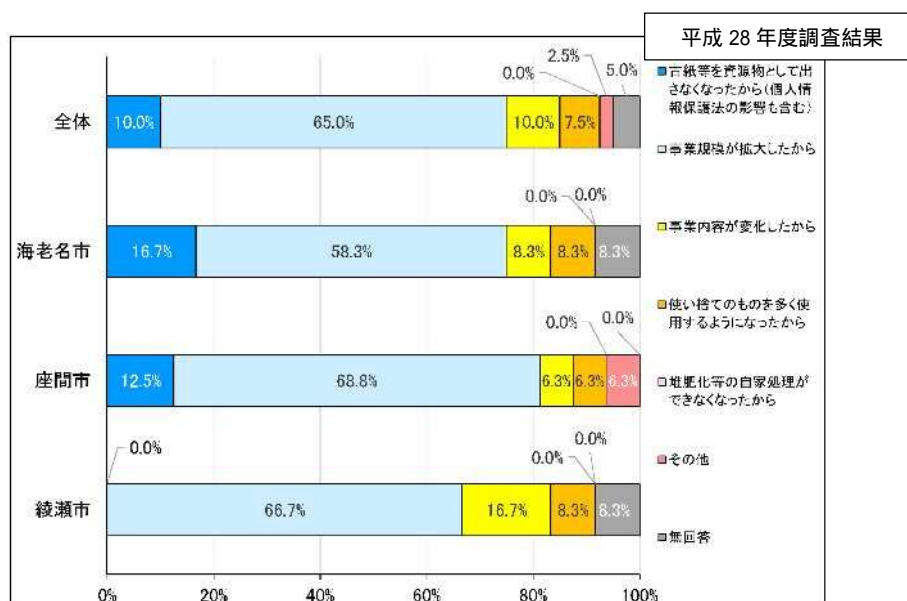
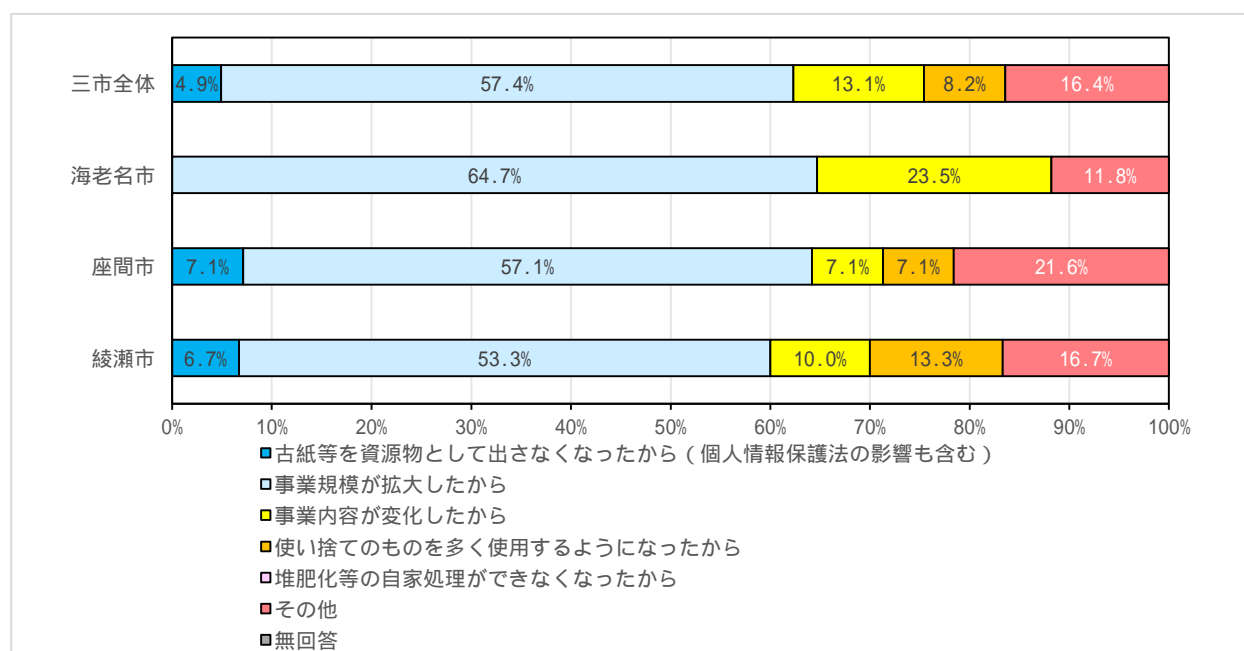
令和3年度調査結果詳細

		かなり増えた	やや増えた	変わらない	減った	かなり減った	わからない	無回答	計
海老名市	件数	1	16	87	61	26	11	8	210
	割合	0.5%	7.6%	41.4%	29.0%	12.4%	5.2%	3.9%	100.0%
座間市	件数	2	12	60	31	11	10	9	135
	割合	1.5%	8.9%	44.4%	23.0%	8.1%	7.4%	6.7%	100.0%
綾瀬市	件数	4	26	82	46	13	10	5	186
	割合	2.2%	14.0%	44.1%	24.7%	7.0%	5.4%	2.6%	100.0%
三市全体	件数	7	54	229	138	50	31	22	531
	割合	1.3%	10.2%	43.1%	26.0%	9.4%	5.8%	4.2%	100.0%

(8)(7)でかにて回答された方にお伺いいたします。ごみの排出量が増えた主な理由について、該当するものの数字を○で囲んでください。[○は1つ]

ごみの排出量が増えた理由については、上記で「やや増えた」「かなり増えた」とする事業所のおおむね6割が「事業規模が拡大した」を挙げている。次いで海老名市では「事業内容が変化したが23.5%と多く、その他を除けば座間市では「古紙等を資源物として出さなくなった」「事業内容が変化した」「使い捨てを多く使用」が7.1%の同率で続いていた。綾瀬市で次に多かったのは「使い捨てを多く使用」の13.1%であった。今回は三市ともに「その他」の回答がかなり多く、座間市と綾瀬市は2位、海老名市は3位であった。

平成28年度調査と比較すると、「古紙等を資源物として出さなくなったから」が減少している。「事業規模が拡大したから」は海老名市では増加、座間市、綾瀬市では減少しており、三市全体では減少している。海老名市では「事業内容が変化したから」が大きく増加している。

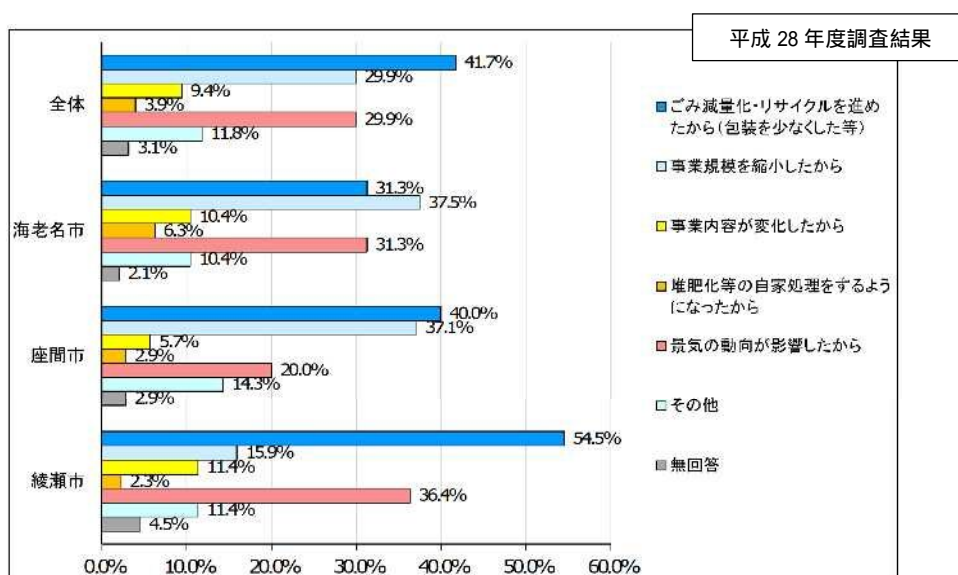
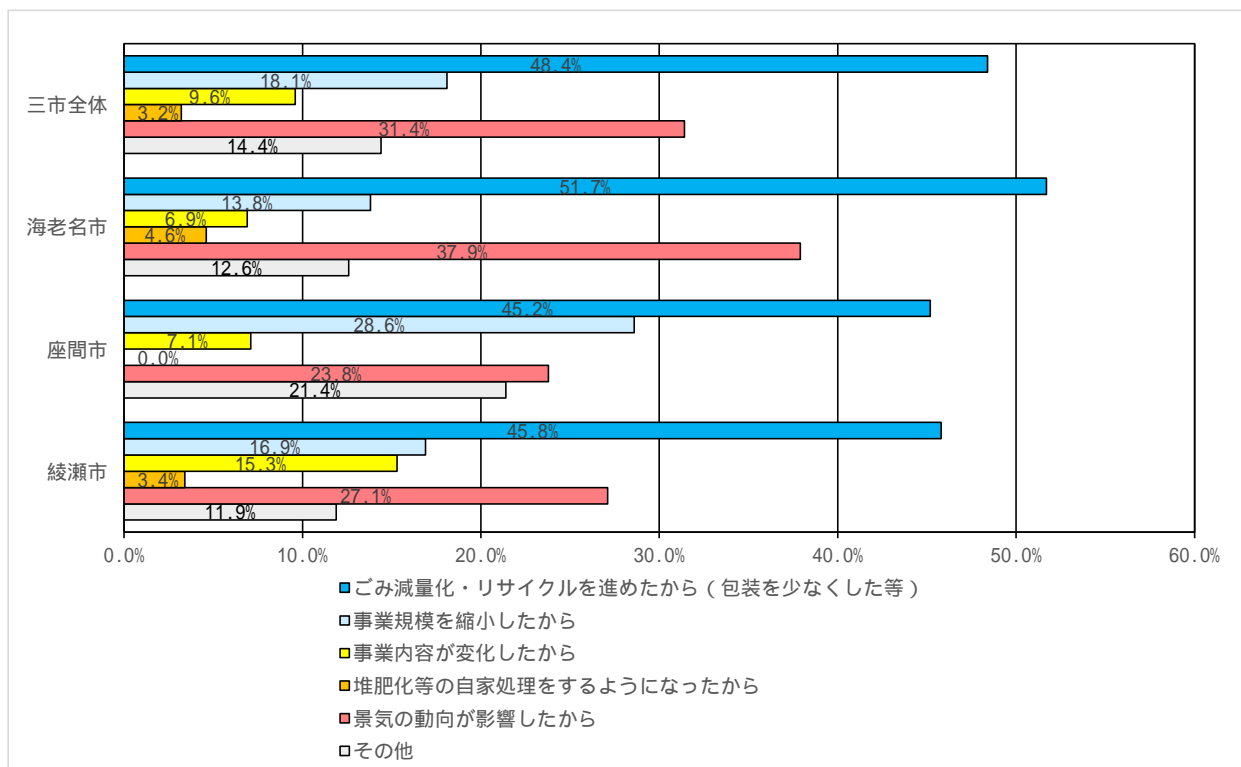


		令和3年度調査結果詳細							
		古紙等を資源物として出さなくなったから（個人情報保護法の影響も含む）	事業規模が拡大したから	事業内容が変化したから	使い捨てのものを多く使用するようになったから	堆肥化等の自家処理ができなくなったから	その他	無回答	計
海老名市	件数	0	11	4	0	0	2	0	17
	割合	0.0%	64.7%	23.5%	0.0%	0.0%	11.8%	0.0%	100.0%
座間市	件数	1	8	1	1	0	3	0	14
	割合	7.1%	57.1%	7.1%	7.1%	0.0%	21.6%	0.0%	100.0%
綾瀬市	件数	2	16	3	4	0	5	0	30
	割合	6.7%	53.3%	10.0%	13.3%	0.0%	16.7%	0.0%	100.0%
三市全体	件数	3	35	8	5	0	10	0	61
	割合	4.9%	57.4%	13.1%	8.2%	0.0%	16.4%	0.0%	100.0%

(9) (7)でか にて回答した方にお伺いいたします。ごみの排出量が減った主な理由について、該当するものの数字を○で囲んでください。[○は2つまで]

ごみの排出量が減った理由について、(7)で「減った」「かなり減った」と回答した事業所に尋ねたところ、「ごみ減量化・リサイクルを進めたから(包装を少なくした等)」が4~5割程度、次いで「景気の動向が影響したから」が海老名市では4割程度、綾瀬市では3割程度見られた。座間市については、「事業規模を縮小したから」が約3割と他市に比べ高くなっている。

平成28年度調査と比較すると、「ごみ減量化・リサイクルを進めたから(包装を少なくした等)」は海老名市において大きく増加、座間市では若干増加、綾瀬市では若干減少、三市全体では若干増加している。「景気の動向が影響したから」は海老名市、座間市において増加、綾瀬市で減少、三市全体で若干増加している。



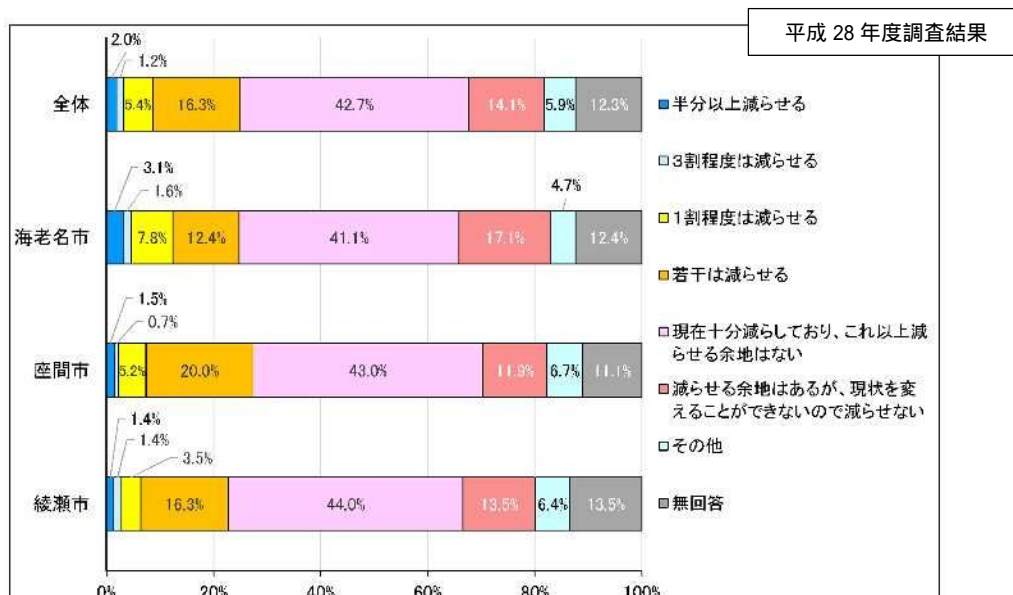
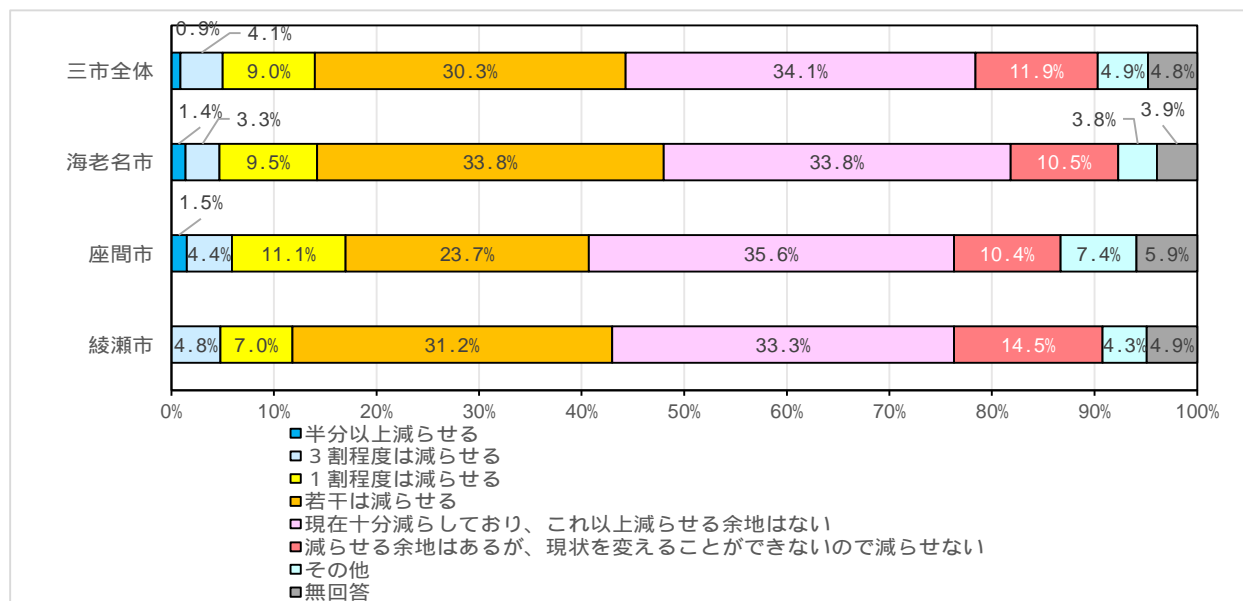
令和3年度調査結果詳細

		ごみ減量化・リサイクルを進めたから（包装を少なくした等）	事業規模を縮小したから	事業内容が変化したから	堆肥化等の自家処理をするようになったから	景気の動向が影響したから	その他	回答数
海老名市	件数	45	12	6	4	33	11	111
	割合	51.7%	13.8%	6.9%	4.6%	37.9%	12.6%	-
座間市	件数	19	12	3	0	10	9	53
	割合	45.2%	28.6%	7.1%	0.0%	23.8%	21.4%	-
綾瀬市	件数	27	10	9	2	16	7	71
	割合	45.8%	16.9%	15.3%	3.4%	27.1%	11.9%	-
三市全体	件数	91	34	18	6	59	27	235
	割合	48.4%	18.1%	9.6%	3.2%	31.4%	14.4%	-

(10) 貴事業所が現在排出しているごみの量は、今後どの程度まで減らすことが可能と考えますか。[○は1つ]

現在排出しているごみを今後どの程度まで減らせるかについては、いずれも「現在十分減らしており、これ以上減らせる余地はない」が約3割を占めており、「減らせる余地はあるが、現状を変えることができないので減らせない」を含めると約4割半となっている。一方、「若干は減らせる」が海老名市、綾瀬市共に3割強、座間市は2割強となっており、「半分以上減らせる」、「3割程度減らせる」、「1割程度減らせる」を合わせると4割以上が「減らせる」と回答している。

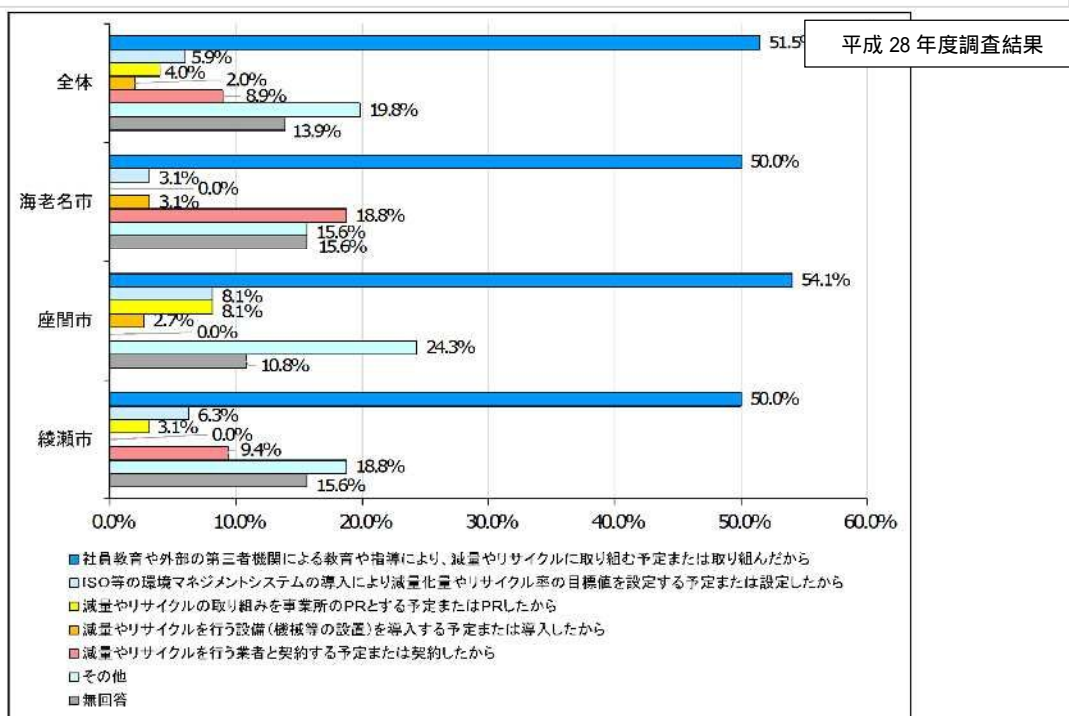
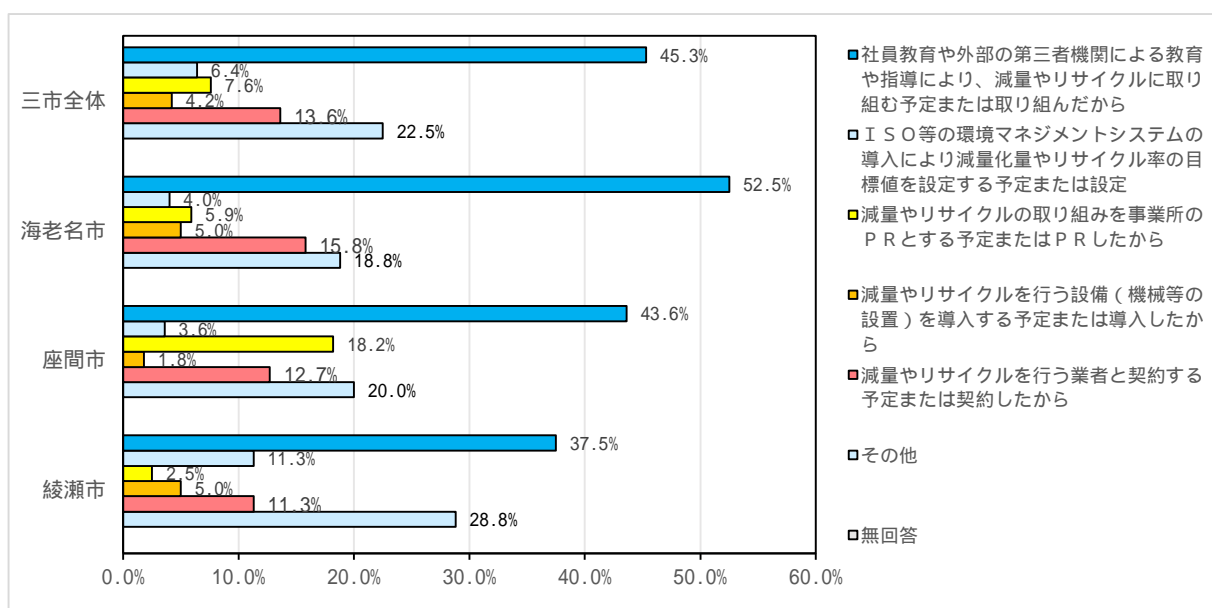
平成28年度調査と比較すると、「3割程度は減らせる」、「1割程度は減らせる」が若干増加し、「若干は減らせる」が大きく増加している。「現在十分減らしており、これ以上減らせる余地はない」、「減らせる余地はあるが、現状を変えることができないので減らせない」が減少している。



									令和3年度調査結果詳細	
		半分以上減らせる	3割程度は減らせる	1割程度は減らせる	若干は減らせる	現在十分減らしており、これ以上減らせる余地はない	減らせる余地はあるが、現状を变えることができないので減らせない	その他	無回答	計
海老名市	件数	3	7	20	71	71	22	8	8	210
	割合	1.4%	3.3%	9.5%	33.8%	33.8%	10.5%	3.8%	3.9%	100.0%
座間市	件数	2	6	15	32	48	14	10	8	135
	割合	1.5%	4.4%	11.1%	23.7%	35.6%	10.4%	7.4%	5.9%	100.0%
綾瀬市	件数	0	9	13	58	62	27	8	9	186
	割合	0.0%	4.8%	7.0%	31.2%	33.3%	14.5%	4.3%	4.9%	100.0%
三市全体	件数	5	22	48	161	181	63	26	25	531
	割合	0.9%	4.1%	9.0%	30.3%	34.1%	11.9%	4.9%	4.8%	100.0%

(11)(10)で ~ のいずれかに回答した方のみお伺いいたします。今後、減らせる見込みがある「ごみ」について、その「減らす方法」として該当するものの数字を○で囲んでください。[○は2つまで]

(10)で、現在排出しているごみを、今後、「半分以上減らせる」、「3割程度減らせる」、「1割程度減らせる」、「若干は減らせる」と回答した事業所について、「減らす方法」を尋ねたところ、「社員教育や外部の第三者機関による教育や指導により、減量やりサイクルに取り組む予定または取り組んだから」が多く、海老名市では約5割、座間市、綾瀬市では約4割を占めている。平成28年度調査と比較すると、海老名市で「社員教育や外部の第三者機関による教育や指導により、減量やりサイクルに取り組む予定または取り組んだから」が若干増加したものの、座間市、綾瀬市では減少しているため、三市全体では減少している。「減量やりサイクルを行う業者と契約する予定または契約したから」は、海老名市で若干減少したものの、座間市で大きく増加したため、三市全体では増加している。



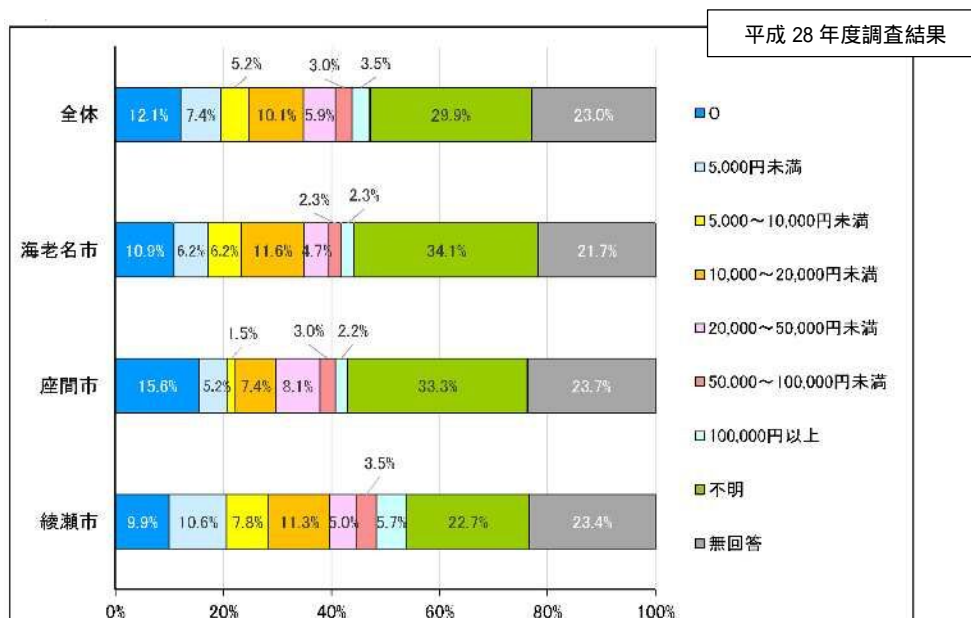
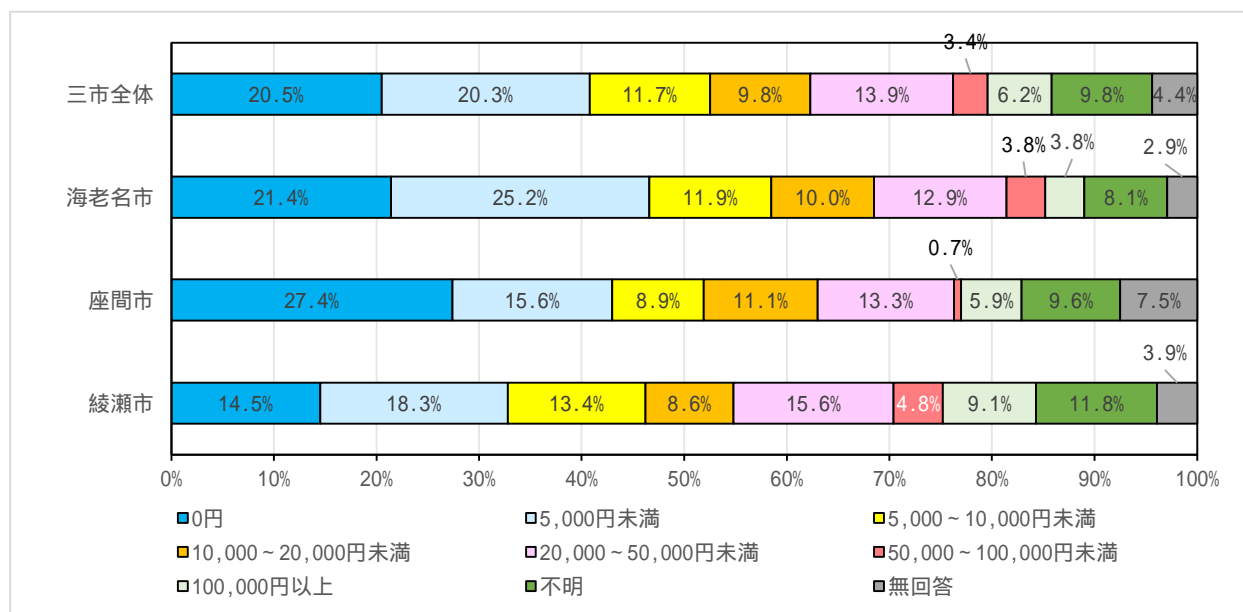
令和3年度調査結果詳細

		社員教育や外部の第三者機関による教育や指導により、減量やリサイクルに取り組む予定または取り組んだから	I S O等の環境マネジメントシステムの導入により減量化やリサイクル率の目標値を設定する予定または設定	減量やリサイクルの取り組みを事業所のP Rとする予定またはP Rしたから	減量やリサイクルを行う設備（機械等の設置）を導入する予定または導入したから	減量やリサイクルを行う業者と契約する予定または契約したから	その他	令和3年度調査結果詳細	
								無回答	回答数
海老名市	件数	53	4	6	5	16	19	0	103
	割合	52.5%	4.0%	5.9%	5.0%	15.8%	18.8%	0.0%	-
座間市	件数	24	2	10	1	7	11	0	55
	割合	43.6%	3.6%	18.2%	1.8%	12.7%	20.0%	0.0%	-
綾瀬市	件数	30	9	2	4	9	23	0	77
	割合	37.5%	11.3%	2.5%	5.0%	11.3%	28.8%	0.0%	-
三市全体	件数	107	15	18	10	32	53	0	235
	割合	45.3%	6.4%	7.6%	4.2%	13.6%	22.5%	0.0%	-

(12) 貴事業所の毎月のごみ処分費用について、差し支えない範囲でお答えください。なお、金額は目安で結構です。

毎月のごみ処分費用については、三市全体で「0円」、「5,000円未満」の回答がそれぞれ約2割となっているが、市によって差が大きく、順位も前後している。次いで「20,000～50,000円未満」、「5,000～10,000円未満」、「10,000円～20,000円未満」が約1割ずつとなっており、その中での順位も市によって前後している。

平成28年度調査と比較すると、「0円」、「5,000円未満」、「5,000～10,000円未満」が大きく増加している。



令和3年度調査結果詳細

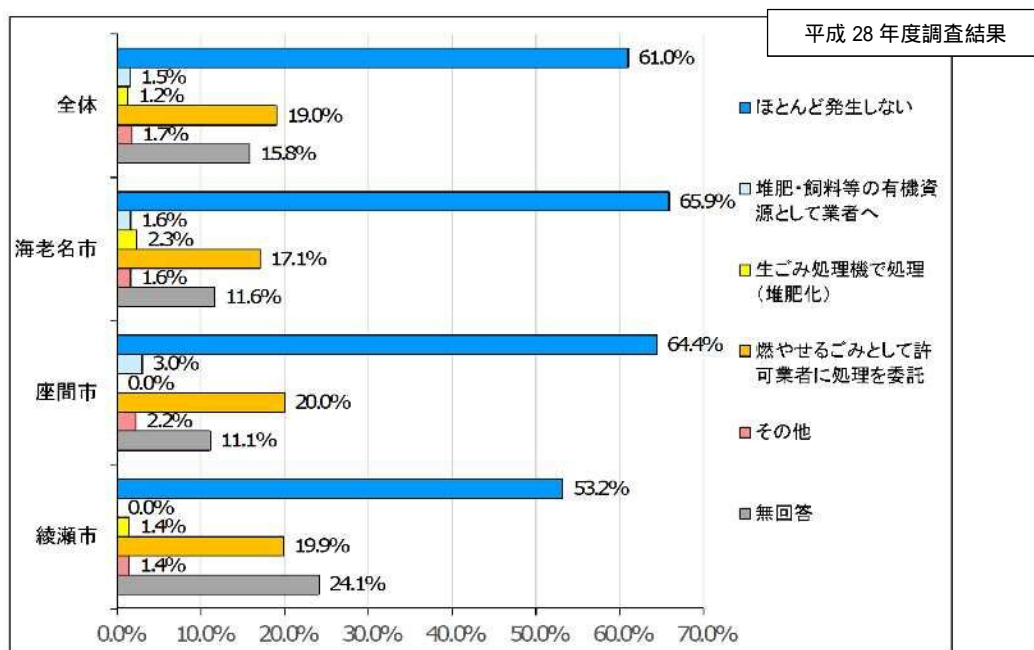
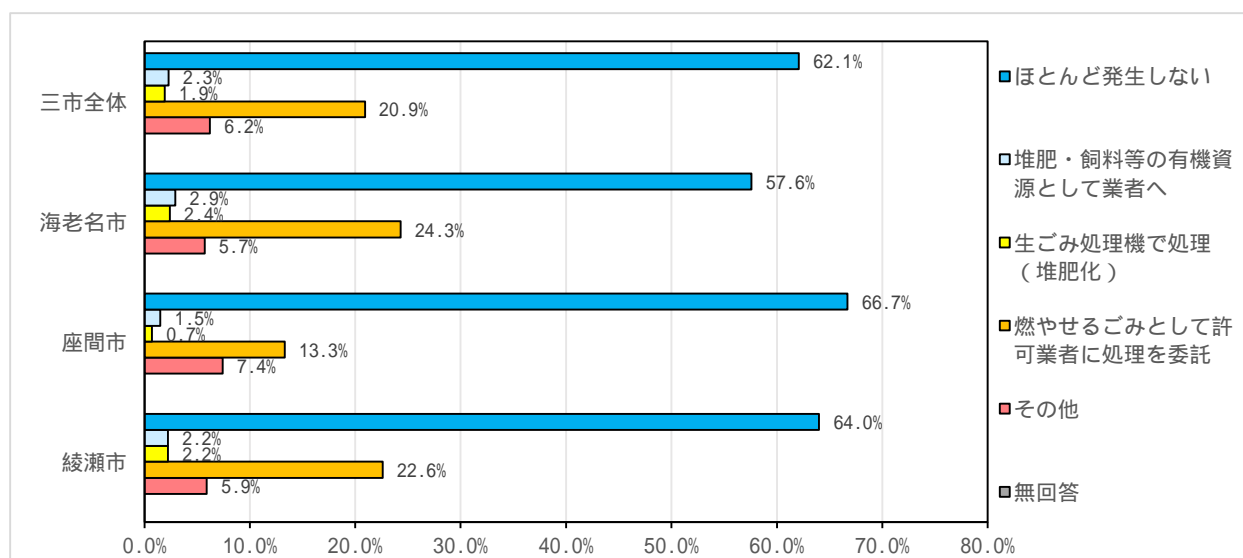
		0円	5,000円未満	5,000～10,000 円未満	10,000～20,000 円未満	20,000～50,000 円未満	50,000～ 100,000円未満	100,000円以上	不明	無回答	計
海老名市	件数	45	53	25	21	27	8	8	17	6	210
	割合	21.4%	25.2%	11.9%	10.0%	12.9%	3.8%	3.8%	8.1%	2.9%	100.0%
座間市	件数	37	21	12	15	18	1	8	13	10	135
	割合	27.4%	15.6%	8.9%	11.1%	13.3%	0.7%	5.9%	9.6%	7.5%	100.0%
綾瀬市	件数	27	34	25	16	29	9	17	22	7	186
	割合	14.5%	18.3%	13.4%	8.6%	15.6%	4.8%	9.1%	11.8%	3.9%	100.0%
三市全体	件数	109	108	62	52	74	18	33	52	23	531
	割合	20.5%	20.3%	11.7%	9.8%	13.9%	3.4%	6.2%	9.8%	4.4%	100.0%

3. リサイクルできるごみの貴事業所での処分方法について

(13) 厨芥類(調理くず・残飯・売れ残り食品等)の処分方法はどのようにしていますか。次のうち、該当するものの数字を○で囲んでください。[○は2つまで]

厨芥については、「ほとんど発生しない」が6割~7割程度となっている。「燃やせるごみとして許可業者に処理を委託」とする事業所が海老名市では24.3%、綾瀬市は22.6%、座間市は13.3%となっている。

平成28年度調査と比較すると、大きな変化はないようである。



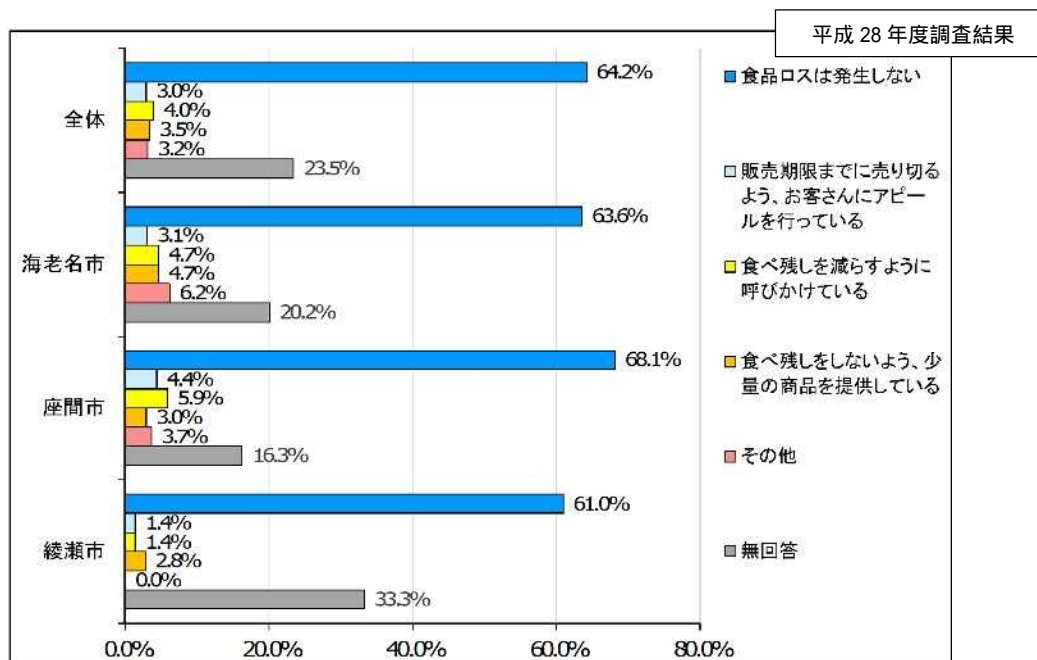
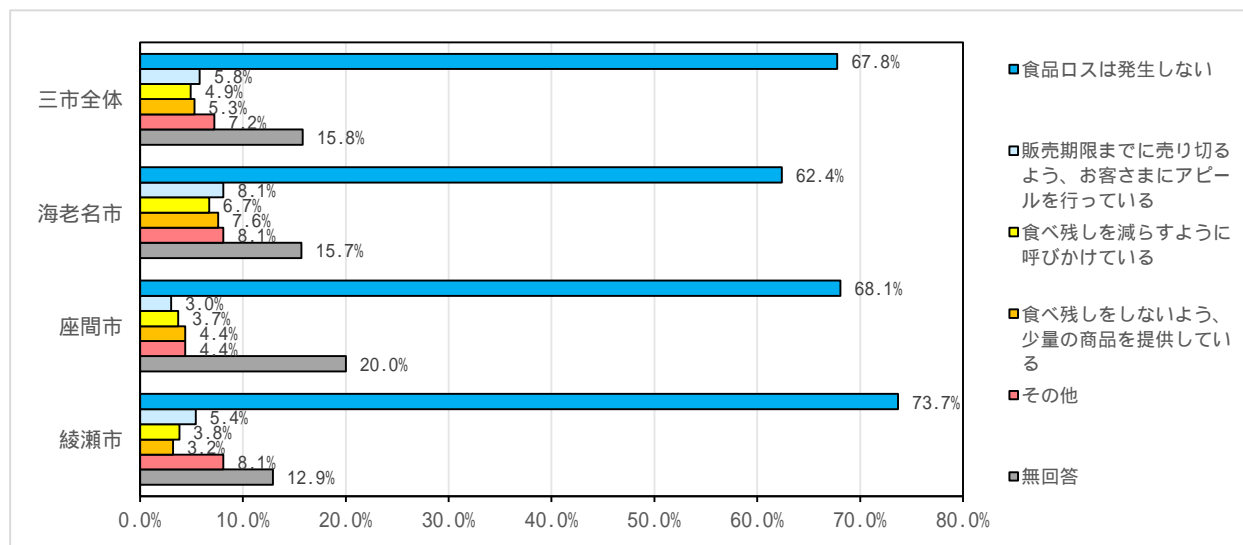
令和3年度調査結果詳細

		ほとんど発生しない	堆肥・飼料等の有機資源として業者へ	生ごみ処理機で処理(堆肥化)	燃やせるごみとして許可業者に処理を委託	その他	無回答	計
海老名市	件数	121	6	5	51	12	0	195
	割合	57.6%	2.9%	2.4%	24.3%	5.7%	0.0%	-
座間市	件数	90	2	1	18	10	0	121
	割合	66.7%	1.5%	0.7%	13.3%	7.4%	0.0%	-
綾瀬市	件数	119	4	4	42	11	0	180
	割合	64.0%	2.2%	2.2%	22.6%	5.9%	0.0%	-
三市全体	件数	330	12	10	111	33	0	496
	割合	62.1%	2.3%	1.9%	20.9%	6.2%	0.0%	-

(14) 食品ロス(本来食べられるにもかかわらず捨てられてしまう食品のこと。発生要因ごとに「直接廃棄」(手つかず食品)・「過剰除去」・「食べ残し」の3つに分類されます。)の問題が全国的に注目されていますが、何か行っている取り組みはありますか。次のうち、該当するものの数字を○で囲んでください。[複数回答可]

食品ロスの取り組みについては、「食品ロスは発生しない」が約7割と多く、その他「販売期限までに売り切るよう、お客さまにアピールを行っている」、「食べ残しを減らすように呼びかけている」、「食べ残しをしないよう少量の商品を提供している」は各市ともそれぞれ3%~8%程度の回答となっている。

平成28年度調査と比較すると、「食品ロスは発生しない」が若干減少し、それ以外の回答は若干増加している。



令和3年度調査結果詳細

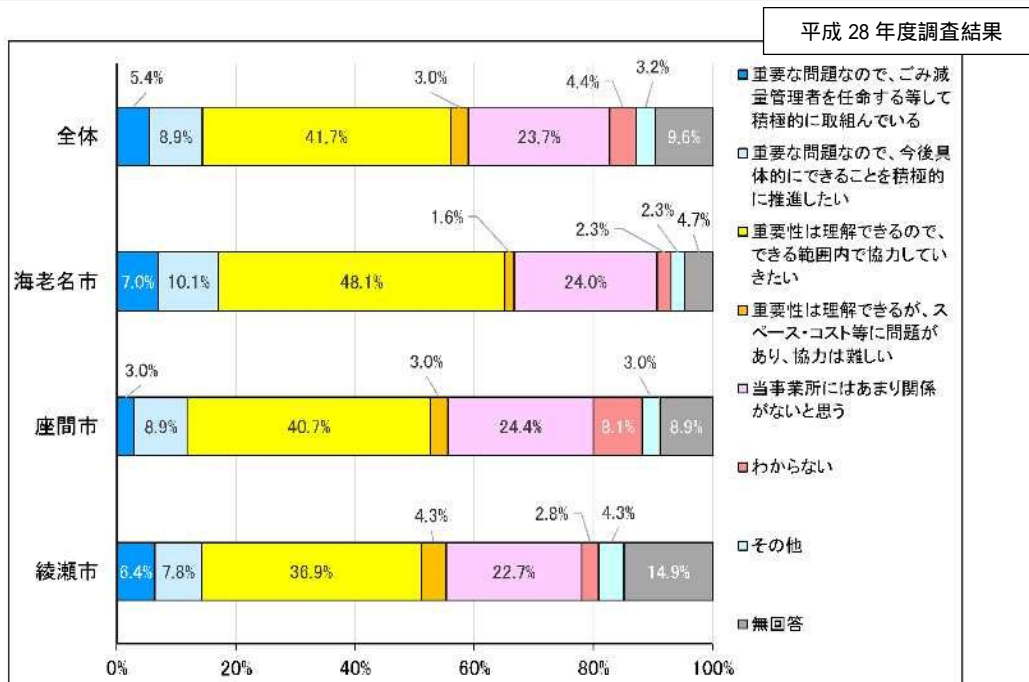
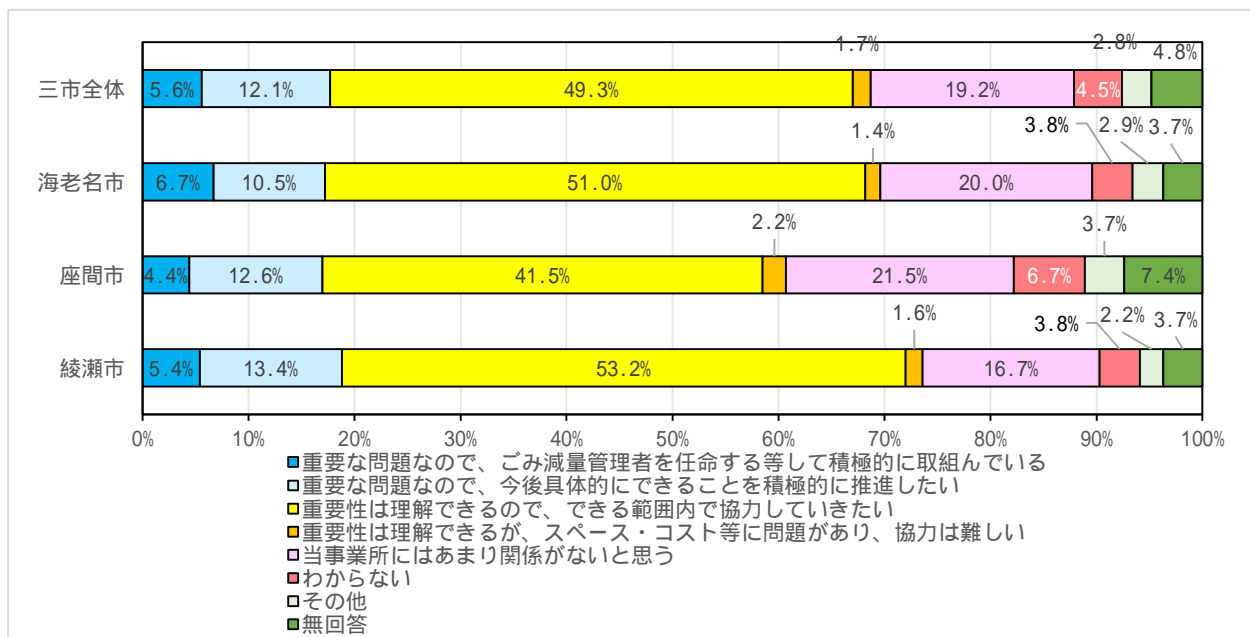
		食品ロスは発生しない	販売期限までに売り切るよう、お客さまにアピールを行っている	食べ残しを減らすように呼びかけている	食べ残しをしないよう、少量の商品を提供している	その他	無回答	回答数 (複数回答)
海老名市	件数	131	17	14	16	17	33	210
	割合	62.4%	8.1%	6.7%	7.6%	8.1%	15.7%	-
座間市	件数	92	4	5	6	6	27	135
	割合	68.1%	3.0%	3.7%	4.4%	4.4%	20.0%	-
綾瀬市	件数	137	10	7	6	15	24	186
	割合	73.7%	5.4%	3.8%	3.2%	8.1%	12.9%	-
三市全体	件数	360	31	26	28	38	84	531
	割合	67.8%	5.8%	4.9%	5.3%	7.2%	15.8%	-

4. 貴事業所のごみの減量やリサイクルへの取り組みについて

(15) 貴事業所では、ごみの減量やリサイクルへの取り組みについてどのような意識をお持ちですか。次のうち、該当するものの数字を○で囲んでください。[○は1つ]

リサイクルへの意識については、「重要性は理解できるので、できる範囲内で協力していきたい」との回答が約4~5割強と最も多くなっている。一方で、「当事業所にはあまり関係がないと思う」との回答も約2割見られた。

平成28年度調査と比較すると、「重要な問題なので、今後具体的にできることを積極的に推進したい」、「重要性は理解できるので、できる範囲内で協力していきたい」が増加し、「当事業所にはあまり関係がないと思う」が減少している。



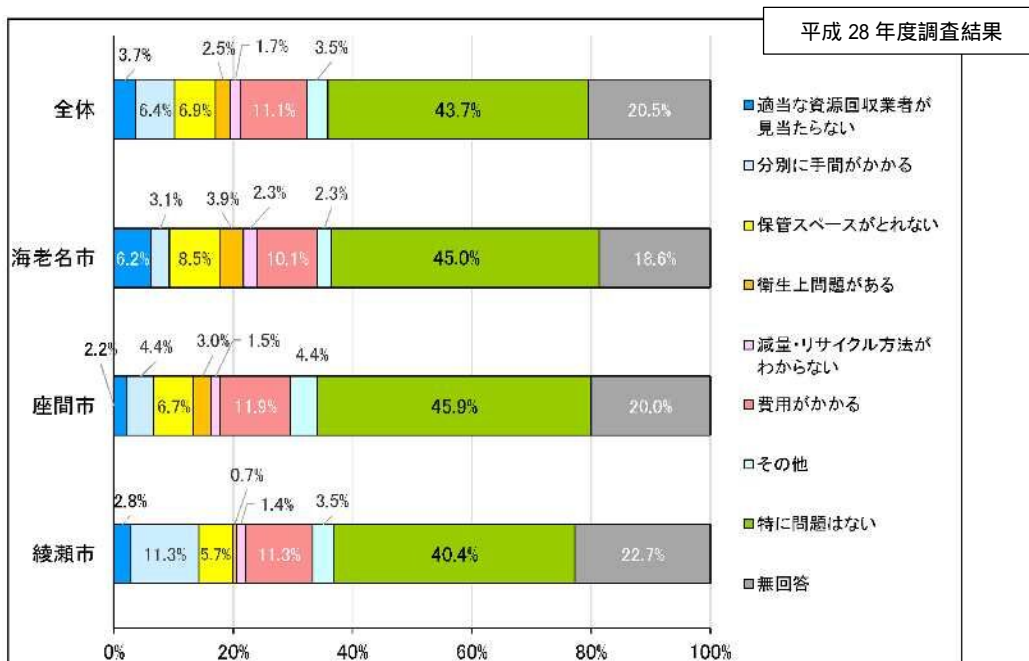
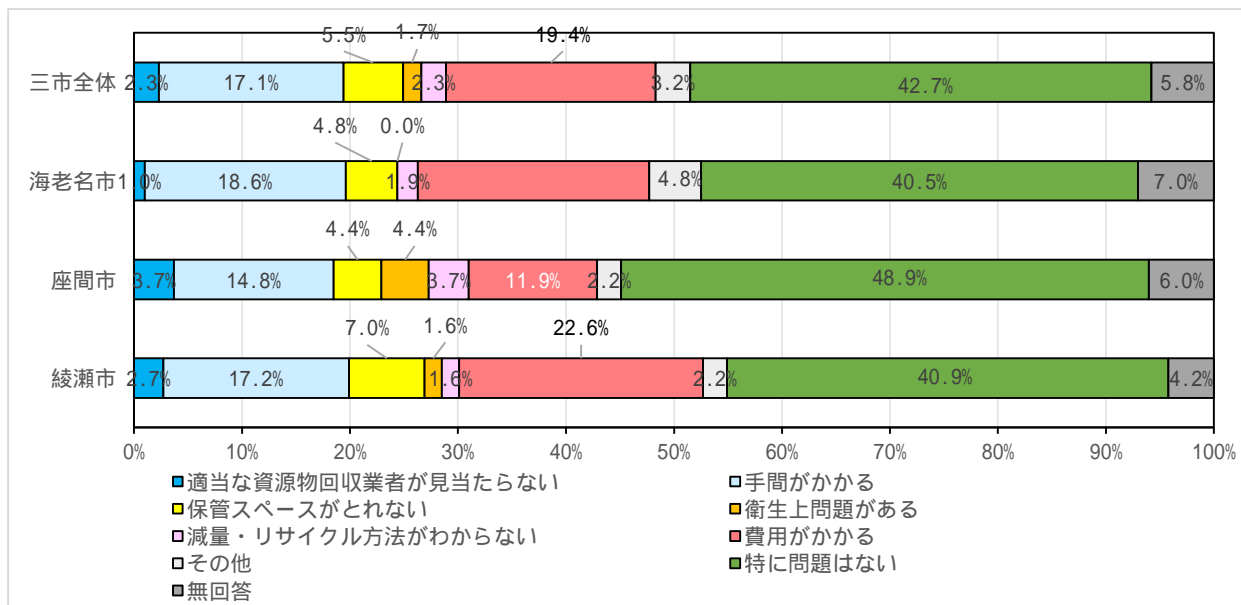
令和3年度調査結果詳細

		重要な問題なので、ごみ減量管理者を任命する等して積極的に取り組んでいる	重要な問題なので、今後具体的にできることを積極的に推進したい	重要性は理解できるので、できる範囲内で協力していきたい	重要性は理解できるが、スペース・コスト等に問題があり、協力は難しい	当事業所にはあまり関係がないと思う	わからない	その他	令和3年度調査結果詳細	
									無回答	計
海老名市	件数	14	22	107	3	42	8	6	8	210
	割合	6.7%	10.5%	51.0%	1.4%	20.0%	3.8%	2.9%	3.7%	100.0%
座間市	件数	6	17	56	3	29	9	5	10	135
	割合	4.4%	12.6%	41.5%	2.2%	21.5%	6.7%	3.7%	7.4%	100.0%
綾瀬市	件数	10	25	99	3	31	7	4	7	186
	割合	5.4%	13.4%	53.2%	1.6%	16.7%	3.8%	2.2%	3.7%	100.0%
三市全体	件数	30	64	262	9	102	24	15	25	531
	割合	5.6%	12.1%	49.3%	1.7%	19.2%	4.5%	2.8%	4.8%	100.0%

(16) 貴事業所で、実際にごみの減量やリサイクルに取り組む場合に課題となる点は何ですか。
次のうち、該当するものの数字を○で囲んでください。[○は1つ]

ごみ減量やリサイクルへ取り組むに当たって難しい点については、「特に問題はない」を挙げている事業所が4~5割近くを占めており、海老名市、綾瀬市では次いで「費用がかかる」が約2割、座間市では「手間がかかる」が約1割半となっている。

平成28年度調査と比較すると、「手間がかかる」、「費用がかかる」が大きく増加している。



令和3年度調査結果詳細

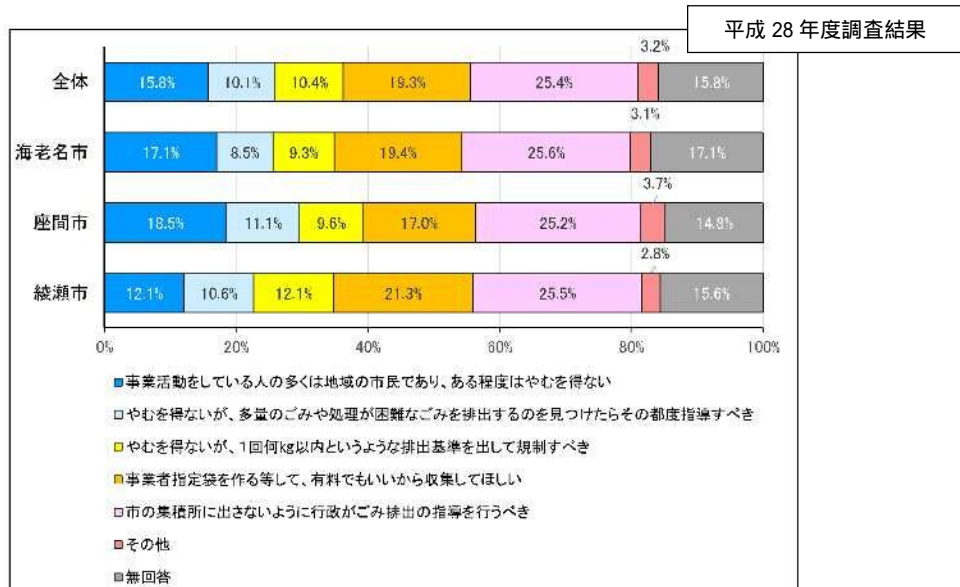
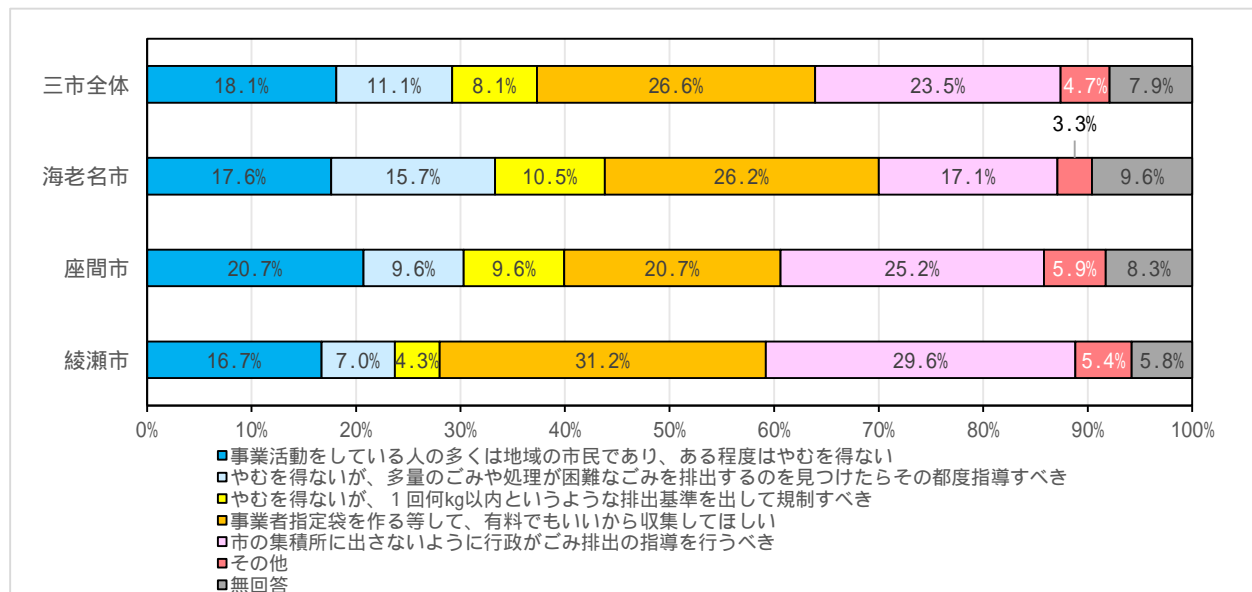
		費用がかかる	手間がかかる	減量・リサイクル方法がわからない	適当な資源物回収業者が見当たらない	保管スペースがとれない	衛生上問題がある	特に問題はない	その他	無回答	計
海老名市	件数	45	39	4	2	10	0	85	10	15	210
	割合	21.4%	18.6%	1.9%	1.0%	4.8%	0.0%	40.5%	4.8%	7.0%	100.0%
座間市	件数	16	20	5	5	6	6	66	3	8	135
	割合	11.9%	14.8%	3.7%	3.7%	4.4%	4.4%	48.9%	2.2%	6.0%	100.0%
綾瀬市	件数	42	32	3	5	13	3	76	4	8	186
	割合	22.6%	17.2%	1.6%	2.7%	7.0%	1.6%	40.9%	2.2%	4.2%	100.0%
三市全体	件数	103	91	12	12	29	9	227	17	31	531
	割合	19.4%	17.1%	2.3%	2.3%	5.5%	1.7%	42.7%	3.2%	5.8%	100.0%

5. 今後の施策について

(17) 事業活動に伴って出るごみは、法的に事業者の責任で処理することになっていますが、一部の事業者の方が市の集積所に出していることについてどのようにお考えですか。次のうち、該当するものの数字を○で囲んでください。[○は1つ]

事業活動に伴って出るごみを一部の事業者が市の集積所に出していることについては、「事業者指定袋を作る等して、有料でもいいから収集してほしい」が約2~3割を占めており、次いで「市の集積所に出さないように行政がごみ排出の指導を行うべき」が座間市、綾瀬市では3割弱、海老名市では2割弱であった。また、「事業活動をしている人の多くは地域の市民であり、ある程度はやむを得ない」とする回答も約2割見られる。

平成28年度調査と比較すると、「事業活動をしている人の多くは地域の市民であり、ある程度はやむを得ない」、「事業者指定袋を作る等して、有料でもいいから収集してほしい」が増加している。




令和3年度調査結果詳細

		事業活動をしている人の多くは地域の市民であり、ある程度はやむを得ない	やむを得ないが、多量のごみや処理が困難なごみを排出するのを見つけたらその都度指導すべき	やむを得ないが、1回何kg以内というような排出基準を出して規制すべき	事業者指定袋を作る等して、有料でもいいから収集してほしい	市の集積所に出さないように行政がごみ排出の指導を行うべき	その他	無回答	計
海老名市	件数	37	33	22	55	36	7	20	210
	割合	17.6%	15.7%	10.5%	26.2%	17.1%	3.3%	9.6%	100.0%
座間市	件数	28	13	13	28	34	8	11	135
	割合	20.7%	9.6%	9.6%	20.7%	25.2%	5.9%	8.3%	100.0%
綾瀬市	件数	31	13	8	58	55	10	11	186
	割合	16.7%	7.0%	4.3%	31.2%	29.6%	5.4%	5.8%	100.0%
三市全体	件数	96	59	43	141	125	25	42	531
	割合	18.1%	11.1%	8.1%	26.6%	23.5%	4.7%	7.9%	100.0%

(1 8) 貴事業所では、分別したごみを適正に区分けし保管しておく場所がありますか。

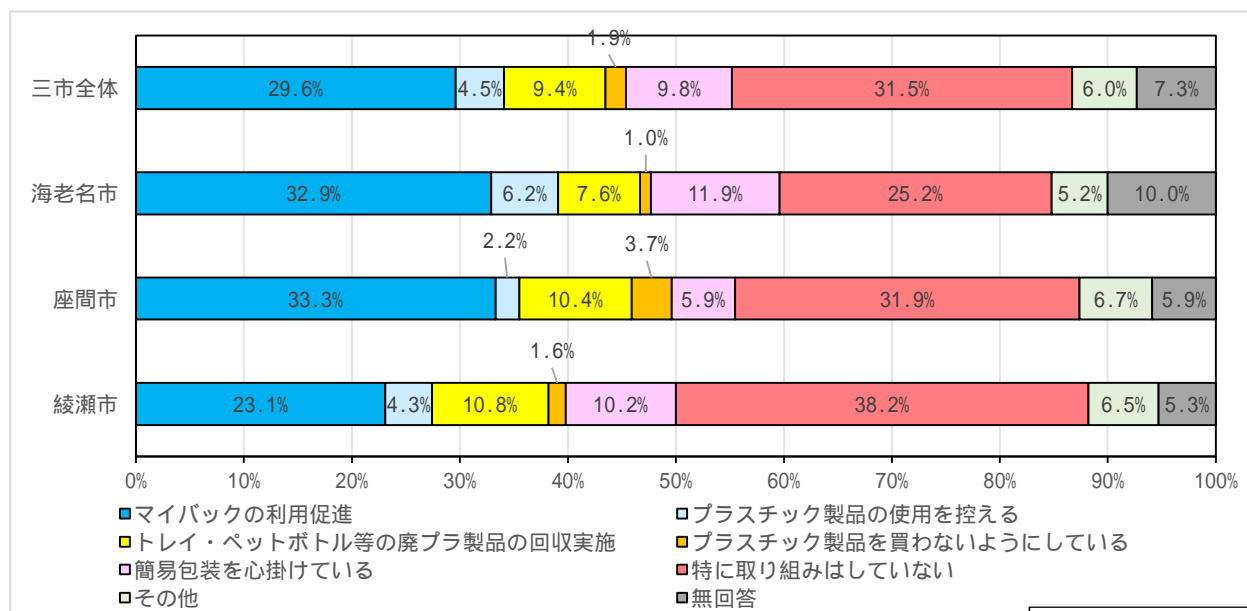
分別したごみの保管場所については、「分別していて保管場所がある」が海老名市、座間市では約 7 割、綾瀬市では 8 割弱を占めており、次いで「分別してはいるが保管場所はない」が三市とも 2 割程度であった。



		分別もしていて、適正に区分けして保管しておく場所がある	分別はしているが、適正に区分けして保管しておく場所はない	分別もしておらず、適正に区分けして保管しておく場所もない	無回答	計
海老名市	件数	149	46	0	15	210
	割合	71.0%	21.9%	0.0%	7.1%	100.0%
座間市	件数	93	27	4	11	135
	割合	68.9%	20.0%	3.0%	8.1%	100.0%
綾瀬市	件数	145	28	1	12	186
	割合	78.0%	15.1%	0.5%	6.4%	100.0%
三市全体	件数	387	101	5	38	531
	割合	72.9%	19.0%	0.9%	7.2%	100.0%

(19) プラスチックごみについて、海洋プラスチック削減の観点からリサイクルや減量が求められています。貴事業所で取り組まれている内容はありますか。その内容についてお答えください。[は1つ]

プラスチックごみ削減の取り組みについては、「特に取り組みはしていない」が全体の3割を占めており、綾瀬市で最も多く38.2%となっている。次いで「マイバックの利用促進」も全体の3割を占めており、海老名市、座間市で最も多く、3割強となっている。「トレイ・ペットボトル等の回収」、「簡易包装」も概ね1割前後であった。

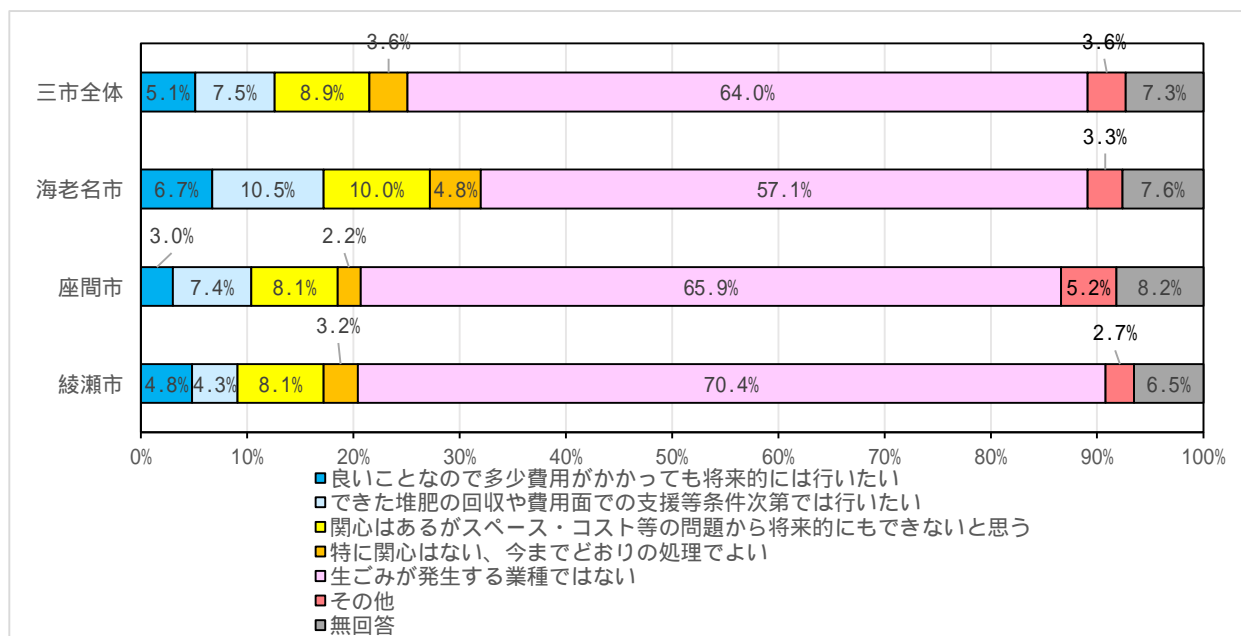


令和3年度調査結果詳細

		マイバックの利用促進	プラスチック製品の使用を控える	トレイ・ペットボトル等の廃プラ製品の回収実施	プラスチック製品を買わないようにしている	簡易包装を心掛けている	特に取り組みはしていない	その他	無回答	計	
		件数	割合	件数	割合	件数	割合	件数	割合	件数	割合
海老名市	件数	69	13	16	2	25	53	11	21	210	
	割合	32.9%	6.2%	7.6%	1.0%	11.9%	25.2%	5.2%	10.0%	100.0%	
座間市	件数	45	3	14	5	8	43	9	8	135	
	割合	33.3%	2.2%	10.4%	3.7%	5.9%	31.9%	6.7%	5.9%	100.0%	
綾瀬市	件数	43	8	20	3	19	71	12	10	186	
	割合	23.1%	4.3%	10.8%	1.6%	10.2%	38.2%	6.5%	5.3%	100.0%	
三市全体	件数	157	24	50	10	52	167	32	39	531	
	割合	29.6%	4.5%	9.4%	1.9%	9.8%	31.5%	6.0%	7.3%	100.0%	

(20) 生ごみ(調理くず・残飯・売れ残り食品等)の堆肥化による有効利用についてどのようにお考えですか。次のうち、該当するものの数字を○で囲んでください。[○は1つ]

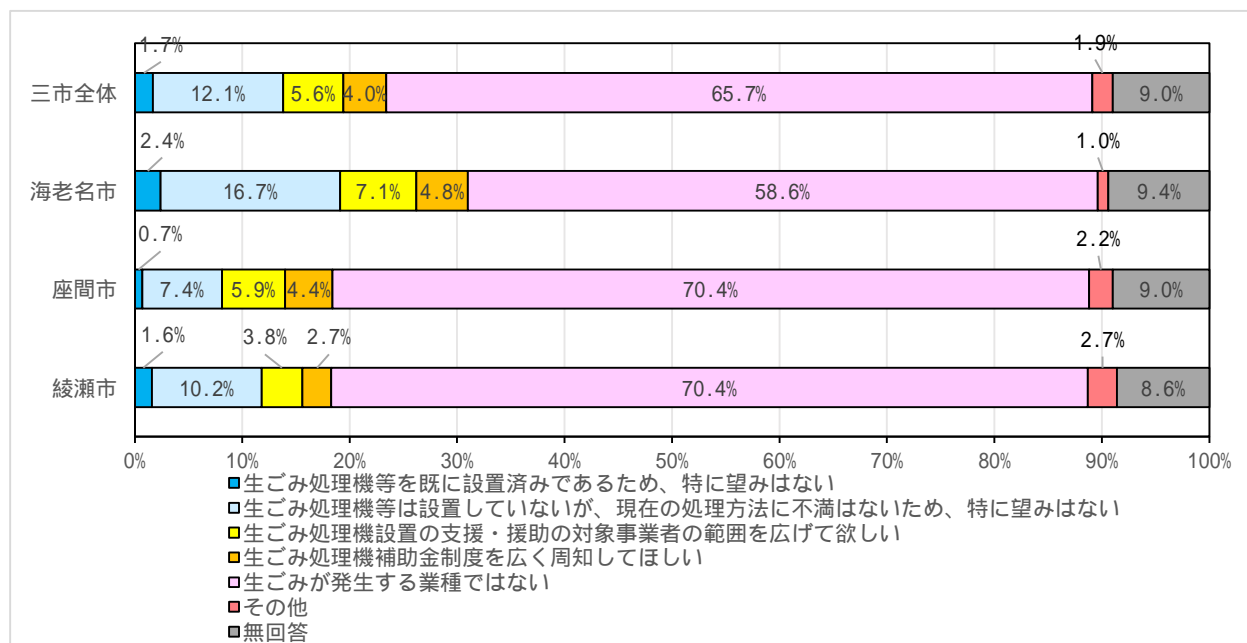
生ごみの堆肥化による有効利用については、「生ごみが発生する業種ではない」が6割弱~7割ほどを占めており、「行いたい」とする回答は合わせても1~2割程度であった。対して「特に興味はない」、「興味はあるができないと思う」の回答を合わせると1割強となっており、海老名市、座間市は「行いたい」とする割合の方が若干多く、綾瀬市は若干少ない状況である。



		令和3年度調査結果詳細							無回答	計
		良いことなので多少費用がかかっても将来的には行いたい	できた堆肥の回収や費用面での支援等条件次第では行いたい	興味はあるがスペース・コスト等の問題から将来的にもできないと思う	特に興味はない、今までどおりの処理でよい	生ごみが発生する業種ではない	その他			
海老名市	件数	14	22	21	10	120	7	16	210	
	割合	6.7%	10.5%	10.0%	4.8%	57.1%	3.3%	7.6%	100.0%	
座間市	件数	4	10	11	3	89	7	11	135	
	割合	3.0%	7.4%	8.1%	2.2%	65.9%	5.2%	8.2%	100.0%	
綾瀬市	件数	9	8	15	6	131	5	12	186	
	割合	4.8%	4.3%	8.1%	3.2%	70.4%	2.7%	6.5%	100.0%	
三市全体	件数	27	40	47	19	340	19	39	531	
	割合	5.1%	7.5%	8.9%	3.6%	64.0%	3.6%	7.3%	100.0%	

(21) 生ごみ処理機等の導入に関して、市に望むこととしてどのようなことがありますか。次のうち、該当するものの数字を○で囲んでください。[○は1つ]

生ごみ処理機の設置に関しては、「生ごみが発生する業種ではない」が海老名市では約6割、座間市、綾瀬市では約7割と最も多く、次いで「生ごみ処理機を設置していないが、現在の処理方法に不満はないため、特に望みはない」が海老名市では約2割、座間市、綾瀬市では約1割であった。



		令和3年度調査結果詳細							
		生ごみ処理機等を既に設置済みであるため、特に望みはない	生ごみ処理機等は設置していないが、現在の処理方法に不満はないため、特に望みはない	生ごみ処理機設置の支援・援助の対象事業者の範囲を広げて欲しい	生ごみ処理機補助金制度を広く周知してほしい	生ごみが発生する業種ではない	その他	無回答	計
海老名市	件数	5	35	15	10	123	2	20	210
	割合	2.4%	16.7%	7.1%	4.8%	58.6%	1.0%	9.4%	100.0%
座間市	件数	1	10	8	6	95	3	12	135
	割合	0.7%	7.4%	5.9%	4.4%	70.4%	2.2%	9.0%	100.0%
綾瀬市	件数	3	19	7	5	131	5	16	186
	割合	1.6%	10.2%	3.8%	2.7%	70.4%	2.7%	8.6%	100.0%
三市全体	件数	9	64	30	21	349	10	48	531
	割合	1.7%	12.1%	5.6%	4.0%	65.7%	1.9%	9.0%	100.0%

【自由記入欄回答】 はアンケートの整理番号。

海老名市 (1/2)

業種	No.	自由記述
1. 製造業	8008	弊社を例にあげれば、ダンボールが出れば回収業者に持って行き、少量の鉄ゴミは何年かに1度、鉄ゴミ業者に持ち込み、日々は各自、弁当持参で、集積場には、5Lの袋で足りる程のゴミを出している。事業所(会社)といえ、大規模と思われがちだが、小規模の会社もいくらでもある。各社、決算時は、市民税や、法人税等をきちんと納めているのだから、小規模事業所も目の敵にしないでいただきたい。
	8131	<業種>菓子製造販売業
	8135	ゴミの削減には関心がありますが、費用、手間、場所があるので、取組が難しい。乾電池や蛍光灯は通常の産廃業者が扱ってなく、別途業者を探さなければならない。少ない量は有料でもいいので市で引取ってほしい。企業でも家庭から出るような家具・小型家電などがある。市の有料粗大ゴミとして、引取っていただけないだろうか。
	8137	ずいぶん良い紙使ってますね。
2. 運輸 倉庫 卸売業	8074	本アンケート「5. 今後の施策について(17)」にある事業者指定袋(有料)は良いアイデアだと思います。是非導入をご検討頂ければ幸いです。
4. その他の 小売業	8061	生活者の心がけも少しずつゴミをへらすようになってきていると感じています。また事業者の方もそうあるべきのように感じています。
	8078	基準があいまいなため分別のレベルが個に依存している。そのため、分別をしっかり行いリサイクルをするためのコストが高くなっているのではないかと思う。基準を明確にしないと結局処分場でも全てごったになりリサイクルは進まないと思う。基準の明文化と分別の教育を徹底すべきだと思う。
	8083	事業者指定袋の作成を望みます。ペンキ(あまり使わないが0ではない)、接着剤(業者用)等の廃缶に困っている。特別な回収業者に頼む程の量ではないので、指定袋などが良いと思う。
5. 飲食店	8092	生ゴミ、資源ゴミとも有料でも市の機関で回収してほしい。
	8121	市役所等に共同の生ゴミ処理機を設置してほしい
	8167	小さい店(個人店)(スナックBAR)では、ゴミ量が少ないと思うので(業種にもよりますが)、一般ゴミと一緒に気がねなく出せる様になると良い。ペット、紙類はリサイクルBOXを使って処理出来るけど、プラゴミもリサイクルBOXがあると良いと思う。アルミも同様。購入袋に直接ゴミを入れるのではなく、別の袋に入れてからの方が良い 鳥のひがい防止。
	8174	店舗が海老名市外にあるので、参考にならないと思います。
	8188	高級紙ですね。
	8209	各家庭の生ごみを出すのは、非常に助かりますので、今後も続けてほしいと思います。
	7. 集客施設 (宿泊 娯楽 理容等)	8140
8. 事務所 営業所	8035	他市であるような事業系一般廃棄物収集(有料専用袋)を行なってほしい。少量排出事業者のみ対象とか。種類ごとに袋を変えさせるとか、料金を分けるとかでもいいので。
	8047	事業所事務所としていますがゴミ類は出していません

海老名市 (2/2)

業種	No.	自由記述
8. 事務所 営業所	8125	事業ゴミはウチのような小規模だと、ある程度まとめて持ち込むので、手間とスペースを必要とします。出来れば有料でもいいのでゴミステーション等、分別の指導までしていただける場所があると助かります。プラもPP、PE等分ける事で、有価引取もありますが、少量ですと引取不可となります。そこを市でまとめる事でクリア出来れば、資源有効活用かつ経済的で先進的取組になるのでは。日本には小企業(家業)、個人事業が多く、家庭と事業の境界があいまいになりがちではと思います。1人1人が前向きに資源と向きあえるよう、心よりお願いいたします。
	8171	なんでも捨てて良い有料化をしてほしい。現在ゴミの種類が増えているため。
	8184	事業の規模等に応じて、市の集積所を利用できるという規準をつくって、利用できるようにしてほしい。毎月、業者に収集をお願いすると、その費用がかなりの負担です。(少量でも定額とられるため)
9. その他	8065	現在はゴミは嫌われものですが近い将来資源としてゴミを出すと利益になる時代が来ると思います。現状でも紙やアルミ缶、金属は売却益が相当でていると思います。売却益分を市民に公表することで事業ゴミに限らず、利益になることを理解していけるのではないのでしょうか。燃焼エネルギーはCO2では不利ですが他のエネルギーにすれば益です。水素化が海老名市には良いと思います。
	8077	環境プラザの活用、周知をもっと進めてほしい。意識啓発にもなるし、教育的な場所ともなるので、学校での利用、また、一般にも広報などで、周知努力を望みます。
	8126	・建設関係の仕事なので、十分な答えではないと思う。ゴミは現場で処分なので、その先はわからない。
	8148	家庭用ごみ袋の値上げ等、処分代の値上げがない様願います。
	8180	(17)事業者指定袋の案は、ぜひ採用してほしい。
	8193	分別しても、最終的には同じ車で回収されたり、処分が同じ場所に集まって、焼却される所は一緒などという話を聞いたりするので、明確にしてほしい。

座間市 (1/2)

業種	No.	自由記述
1. 製造業	7048	小さい会社ですが、指定業者に持込み処理していただいています。業務に関係なく出るゴミに関しては、回収していただけるとすごく助かります。
	7067	まずは不法投棄の取り締まりを強化してほしい。
	7106	東京都、千葉県に比べると、ゴミの分別がされていない印象です。(生ゴミ、プラゴミが一緒)企業は、段ボールを引き取ってくれる会社や食品ゴミを加工してくれる会社を探しだし、努力をしています。一般家庭について、協力をあおぐべきではないのでしょうか。
	7108	廃プラスチックをリサイクルしていかないといけない社会になってきている事をもっと発信してほしい。併せて、エネルギー(CO2)と同じように補助金等の政策を、県または国へ働きかけていただきたいです。
2. 運輸 倉庫 卸売業	7018	けい光灯の管の処分がこまっています。
	7026	お客様の倉庫にて業務を行っている為廃棄物に対する処理や契約を弊社では行なっておりません。アンケート内容は記入できる部分のみの回答になっております。よろしくお願い致します。(株)NTSロジ建部
5. 飲食店	7057	座間市、事業者、市民が一体となって取り組む問題であり廃棄物処理に対しての問題意識を高める必要があると思います。市が業者などを対象に説明会(研修)など行ってほしいです。
	7123	本社とうきだけを座間でしていますので、ごめんなさい。
6. 医療 保険業	7130	プラスチックと紙の分別基準に疑問が残ります。

座間市 (2/2)

業種	No.	自由記述
8. 事務所 営業所	7096	s d... S D G sの取り組みを意識しているかと思いますが、事務所よりも、一般のゴミの乱雑さが気になりますね。弊社は事務所として、他にもありますが、こちらは従業員の食べカスや、お客様に使用したゴミが多く出て、お金を払って処分してもらいますので、なるべく小さくコンパクトにまとめて出します。しかしながら、流通が発達した今の時代に送られてくるボールペンや電球などの消耗品の包装は、我々では変えられない為、多くのビニールゴミ（ガムテ）や段ボールゴミが出ます。何故、送られてきたものに対する過剰な包装分まで、我々が支払いをしなくてはいけないのかと、憤りさえ感じます。事務所はキチンと出しているにもかかわらず、個人のゴミがあまりに雑多に出されているのを目にすると、果して、リサイクルが必要なのか？とさえ考えます。二酸化炭素は、植物にとっての我々の酵素です。植物が枯れてしまったら、我々の酸素はどうなりますか？流通に踊らされず、上べだけの政策になる事なく、日本の将来を考えて欲しいです。
	7113	事業所のゴミにかかわらず、分別をしない方、出す日を守らない方等々、マナーを守らない方には、もっと厳しく対処された方がよいと思います。収集されている方には、いつも感謝しております。
9. その他	7036	座間はいつもきれいな街並みで、ゴミも少ない市と感じます。ありがとうございます。
	7095	資源ゴミの回収日を増やしてほしい。ダンボール・ペットボトル等、紙・雑誌等。
	7097	廃棄物・ごみの対応は、今後の環境・資源の観点からも大切な課題であると理解します。当社は建築業なので、産業廃棄物は専門業者に処分を委託しており（結構なコストですが）問題ありません。一般的な家庭ゴミは、スーパーなどで購入する食品トレイ（総菜、鮮魚など）の多さに驚きます。余りに個食や利便性を追求しすぎており、売る側（供給） - 買う側（需要）の理論優先となっています。各人・各社の認識（コストが掛かる・必要性がある）の意識改革、アピールを推進して頂きたいと思います。
	7124	篋梱包は、芝浦機械株式会社様の構内にて仕事をしております。芝浦機械様の指示のもと、ゴミ処理しており、篋独自ではゴミ処理しておりません。
	7131	弊社ではほぼゴミは出ません。たまに物品が送られて来た時の梱包材程度です。2週間に一度ぐらい、コンビニの小袋か中袋で可燃物回収の日に出していますが、自宅のゴミよりはるかに少ないです。主にティッシュペーパーぐらいです。又、数ヶ月に1度程、産業ゴミが発生する時がありますが、知り合の事業所におねがいして処分しています。
	7019	業務で出るゴミは全て、業者にて回収していますのでアンケートは必要ないと思います。有限会社ドリームベーカーリー 取締役坂口彬 神奈川県座間市ひばりが丘2-19-16 TEL046(254)9671
	7117	コインパークに依頼してあるので、ご質問に特に答える事が出来ません。座間市役所環境経済部0462527985に電話をして確認したところ、答えがなしでも提出だけしてくれる様の主旨でした。よろしくお願い致します。

綾瀬市 (1/3)

業種	No.	自由記述
1. 製造業	6048	(6) 1 . 「 1 週間 」 という期間は計算しづらいです。「 1 ヶ月 」 として頂けた方がありがたく思います。(6) 3 . 資源物でないもの(ごみ)についての確認項目なのに資源の割合をきくのは違和感です。単純にごみと資源の割合と表記した方がいいと感じます。
	6057	生ゴミ - 回収業者を毎週定期的に頼んでいるが、カラス等の心配と出来るだけ早く処理したい。生ゴミだけを出せると良い。プラゴミ - 再利用で市に集めてもらい、市の利益にならないのでしょうか？

綾瀬市 (2/3)

業種	No.	自由記述
1. 製造業	6084	自宅兼事務所なのでゴミは家庭ごみしか出ていません。
	6171	ごみに対する意識を高めるためには、知識が必要だと思うのですが、どの様に分別したりリサイクルしたりするのか、他の企業のアイデアなど情報の共有も少ない。綾瀬市の市の集積所は地域の人が集積所に立って管理し、たくさんのコンテナを並べて分別している様子にすばらしいなぁと思う。海老名在住だが、それ程分別されていないので、そのしくみを知りたい。ごみ意識を広めるポスター、広告も増やし、捨て方も自然と身につけていけたら良いと思う。
2. 運輸 倉庫 卸売業	6010	ペットボトル使用制限をメーカーに要請して欲しい。ペットボトルはメーカーが始めたのですから、海プラ削減。
	6033	会社としての登録はあるが、ほとんどの業務をテレワークとして個人に業務を委託している。会社として個人に注意指導をしていきたい。
	6043	業務で使用した乾電池の処理方法について適切なアドバイスが頂けたらと思います。かなりの量の乾電池を使う。現在では使用済の乾電池にテープを貼って缶に保管。適切な処理方法が見つからず（現状）専門の業者に依頼するしか無いのか、など。よろしくお願い致します。
	6132	1. 事業所によっては、1～5人とか小さい事業所もあると思います。また、事務所だけで普段は1人ないし少人数の所も多いと思いますので、一律事業ゴミといわれても、1カ月のゴミは袋1つしかないところもあると思いますので、週一回何kg以下とか、一般家庭ゴミと同じようにしてもらいたい。2. 当方では、1人しか事務所にいず、コンビニで買った弁当などはコンビニにもちこみ、紙類はダンボール業者にもちこんでいます。3. その業種によって、かなりゴミの種類が違うので、また人数によってもゴミの出し方もちがってくると思います。100人単位規模と10人以下の規模を一律という決め方はどうかと思う。
4. その他の 小売業	6041	リサイクルゴミを今は業者に毎月お金を払って処理していますが、市の収集場所に分別して出すことはダメなのでしょうか？業者のゴミ袋はこまかく分別はなく、正しく処理されているのか少し心配です。生ごみも当社はお茶の葉くらいは接客により出ますが、これも1ヶ月に20gくらいしかないのに市のごみでは出せなく、事業ごみは45L袋が2個たまらないと回収ができません。今は個人で家に持ち帰っています。綾瀬市に税金も支払い、自治会費も個人よりは多く払っていると思うのに、市の設備は使えないのはなぜでしょうか？（F）プラスチック類。当社は梱包材がたくさん入荷時に来っていますが、仕入先業者様に声をかけて、まとめてお渡ししていますのでゴミ排出量は0として計上させて頂きました。（G）金属類。メーカーの場合はリサイクルし新しい製品を作成するのでまとめて回収して頂いています。メーカー以外のものは金属加工業者様が分別し使用出来るものを使っているのので全て渡しております。（I）その他不燃物。お客様からの回収などはその都度業者に持ち込み処理しています。
6. 医療 保険業	6054	私共では、紙ダンボール（薬の箱）が特に多く、資源ゴミとして出せると大変助かる。
8. 事務所 営業所	6020	弊社では、ダンボール、コピー用紙等、リサイクル可能な物は、無人の無料リサイクルステーションに持ち込み処理しておりますが、それらに該当しない汚れのある物等、ちょっとしたゴミが出る時があり、一般家庭であれば、週2回のゴミの日に排出できるの？と思う事があります。企業として、法人市民税、県民税、事業税を支払っているのに、ゴミを出していけないのか？飲食店、小売店等と、弊社のようにほとんどゴミの出ない企業の区別は難しいと思いますが、近隣の大和市のように、事業系ゴミ袋を有料にして出せないものか？お願いしたいところです。
	6025	新しく事務所移転してゴミは今年度は0kgと思います。茶ガラ等は職員の自宅へ持ち帰っております。2・3年間は週一日の出勤ですのでよろしく承認下さい。

綾瀬市 (3/3)

業種	No.	自由記述
8. 事務所 営業所	6030	事業者が加入している団体を通じてのPR・注意喚起を行なう。(商工会・法人会・協会・組合等)
	6036	事業ゴミと思われる品を何回も往復しているのを見たこともあり、ゴミ収集場所に明らかに家庭ゴミではなくても、平然とどんどん出している様子です。区別(家庭ゴミと事業ゴミ)が難しく、まぎれてしまいます。生ゴミが出る事業主があれば、市から指導して、事業ゴミとしてその専門の業者さんたちの紹介を指導したらよいではありませんか?
	6051	当社は(株)7C内で事務処理のみの為アンケートに回答する内容のゴミは出ていません。
	6056	一般家庭のゴミ置場に、外国系の方が分別もせずに出しているのが見られる。各国の方に行政又は自治体からの指導をもっとして欲しい。
	6142	現在、現住所の場所は事務所のみなので、綾瀬市には事業ゴミの発生は無い。
9. その他	6026	当社の事務所には、アンケート内容があまりあてはまらない。
	6031	一般ゴミ・事業所から出るゴミにはかなりのリサイクル可能な物が捨てられているはず。手間等がかかるのでやりたがらないのが現状だと思われます。ただ将来を見据えると地球の寿命が想像出来ます。何かポイントや特典が付くような仕組みを作り、資源を守っていかねばならないのでは。
	6062	事業系一般廃棄物を持ち込める様にしてほしい。
	6071	都度、持ち込み対応して頂いてます。いつも良い対応に感謝しております。
	6115	家庭用ゴミ収集場所に、産業廃棄物らしき物が捨ててあり、しばらく収集されずそのままになっている。
	6159	なし。強いて言えば、良い紙を使っている!
6177	事業者が市の集積所にゴミを出しても良いと思うが、当番制の地区ではローテーションに入るなどの調整が必要。産廃物以外は通常のゴミと考えて良いと思う。また、地域でそうじやゴミひろいをしている事業所を表彰するような仕組みも重要だと思う。	

資料編 ごみ処理基本計画 目次

1 . ごみ排出量等の実績	151
2 . 高座クリーンセンターじん芥処理施設の可燃ごみの組成	156
3 . 減量化・資源化を推進した場合の将来見通し	159

1. ごみ排出量等の実績

(1) 排出量の実績一覧

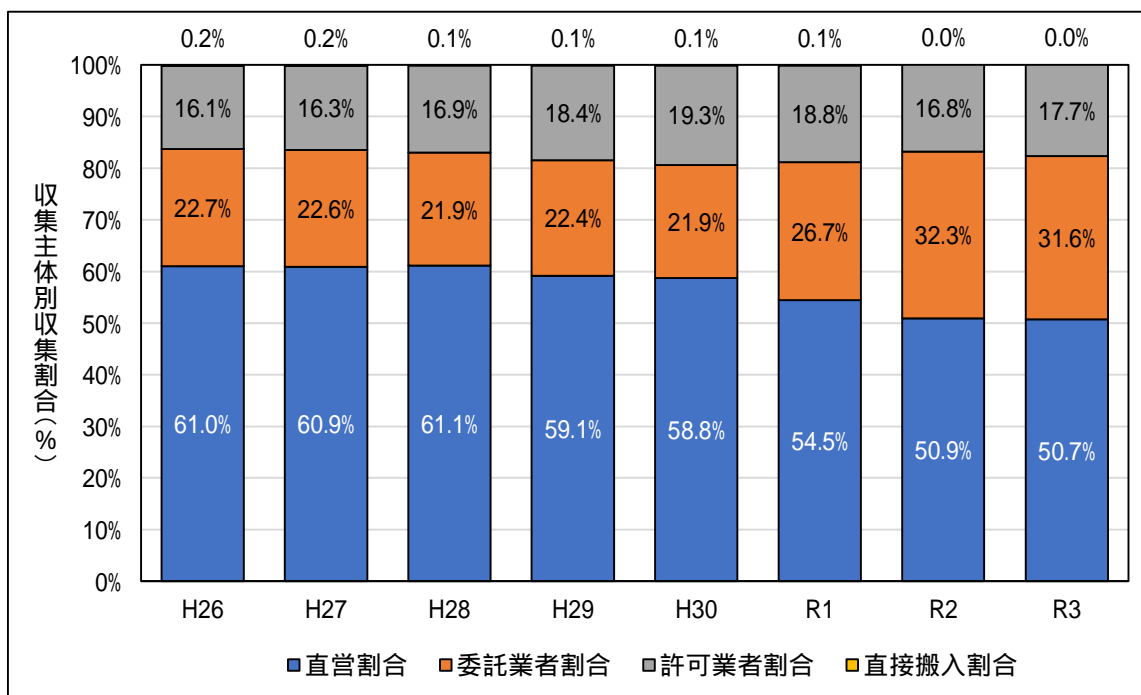
令和3年度実績一覧

		海老名市	座間市	綾瀬市	三市	備考	
人口(各年10月1日現在)	(人)	137,303	132,923	83,317	353,543	(1)	県の資料P29
年間日数	(日)	365	365	365	365	(2)	
ごみ総排出量	(t/年)	36,598	33,500	23,610	93,708	(3)	(4) + (8) + (9)
収集ごみ	(t/年)	36,576	33,133	23,610	93,319	(4)	(5) + (6) + (7)
直営	(t/年)	10,189	22,140	14,975	47,304	(5)	県の資料P44
委託	(t/年)	18,369	6,339	4,822	29,530	(6)	県の資料P44
許可	(t/年)	8,018	4,654	3,813	16,485	(7)	県の資料P44
直接搬入ごみ	(t/年)	22	0	0	22	(8)	県の資料P44
集団資源回収量	(t/年)	0	367	0	367	(9)	県の資料P44
分別区分	(t/年)	36,598	33,500	23,610	93,708	(10)	(11) ~ (16) の合計
可燃ごみ	(t/年)	25,098	24,032	17,538	66,668	(11)	県の資料P45
不燃ごみ	(t/年)	576	365	372	1,313	(12)	県の資料P45
資源物	(t/年)	10,201	8,309	5,236	23,746	(13)	県の資料P45
粗大ごみ	(t/年)	701	427	464	1,592	(14)	県の資料P45
直接搬入可燃ごみ	(t/年)	22	0	0	22	(15)	(8) と同じ値
集団資源回収量	(t/年)	0	367	0	367	(16)	(9) と同じ値
家庭系ごみ	(t/年)	28,561	28,846	19,797	77,204	(17)	(18) ~ (23) の合計
可燃ごみ	(t/年)	17,080	19,378	13,725	50,183	(18)	(11) - (7)
不燃ごみ	(t/年)	576	365	372	1,313	(19)	(12) と同じ値
資源物	(t/年)	10,201	8,309	5,236	23,746	(20)	(13) と同じ値
粗大ごみ	(t/年)	701	427	464	1,592	(21)	(14) と同じ値
直接搬入可燃ごみ	(t/年)	3	0	0	3	(22)	県の資料P65
集団資源回収量	(t/年)	0	367	0	367	(23)	(9) と同じ値
事業系ごみ	(t/年)	8,037	4,654	3,813	16,504	(24)	(25) + (26)
許可業者	(t/年)	8,018	4,654	3,813	16,485	(25)	(7) と同じ値
直接搬入ごみ	(t/年)	19	0	0	19	(26)	県の資料P65
1人1日あたりの排出量	(g/人日)	730	690	776	726	(27)	(3) / (1) / (2) × 10の6乗
家庭系ごみ	(g/人日)	570	595	651	598	(28)	(17) / (1) / (2) × 10の6乗
可燃ごみ	(g/人日)	341	399	451	389	(29)	(18) / (1) / (2) × 10の6乗
不燃ごみ	(g/人日)	11	8	12	10	(30)	(19) / (1) / (2) × 10の6乗
資源物	(g/人日)	204	171	172	184	(31)	(20) / (1) / (2) × 10の6乗
粗大ごみ	(g/人日)	14	9	15	12	(32)	(21) / (1) / (2) × 10の6乗
直接搬入可燃ごみ	(g/人日)	0	0	0	0	(33)	(22) / (1) / (2) × 10の6乗
集団資源回収量	(g/人日)	0	8	0	3	(34)	(23) / (1) / (2) × 10の6乗
一日あたりの事業系ごみ	(t/日)	22	13	10	45	(35)	(24) / (2)
1人1日あたりの焼却処理量	(g/人日)	525	510	601	537	(36)	(25) / (1) / (2) × 10の6乗
粗大ごみ処理施設搬入量	(t/年)	1,277	792	836	2,905	(37)	(12) + (14)
破碎量	(t/年)	1,277	792	836	2,905	(38)	(39) + (40) + (41)
破碎後焼却	(t/年)	1,191	698	752	2,641	(39)	各市提供資料
破碎後埋立	(t/年)	0	0	0	0	(40)	各市提供資料
破碎後資源化	(t/年)	86	94	84	264	(41)	各市提供資料
焼却施設搬入量	(t/年)	26,445	24,824	18,374	69,643	(42)	県の資料P50
焼却量	(t/年)	26,330	24,730	18,290	69,350	(43)	(44) + (45)
直接焼却量	(t/年)	25,139	24,032	17,538	66,709	(44)	県の資料P54
中間処理後焼却量	(t/年)	1,191	698	752	2,641	(45)	県の資料P54
焼却残渣	(t/年)	2,937	2,811	2,050	7,798	(46)	県の資料P56
資源化量	(t/年)	2,309	2,209	1,610	6,128	(47)	県の資料P56
減量化量	(t/年)	500	479	350	1,329	(48)	県の資料P57
焼却残渣埋立量	(t/年)	128	123	90	341	(49)	(46) - (47) - (48)
資源化量(焼却残渣由来を除く)	(t/年)	10,338	8,403	5,304	24,045	(50)	県の資料P58
総資源化量	(t/年)	12,647	10,979	6,914	30,540	(51)	(9) + (47) + (50)
リサイクル率	(%)	34.6	32.8	29.3	32.6	(52)	(51) / (3)
埋立量	(t/年)	128	123	90	341	(53)	県の資料P57

(2) 収集・運搬量の推移

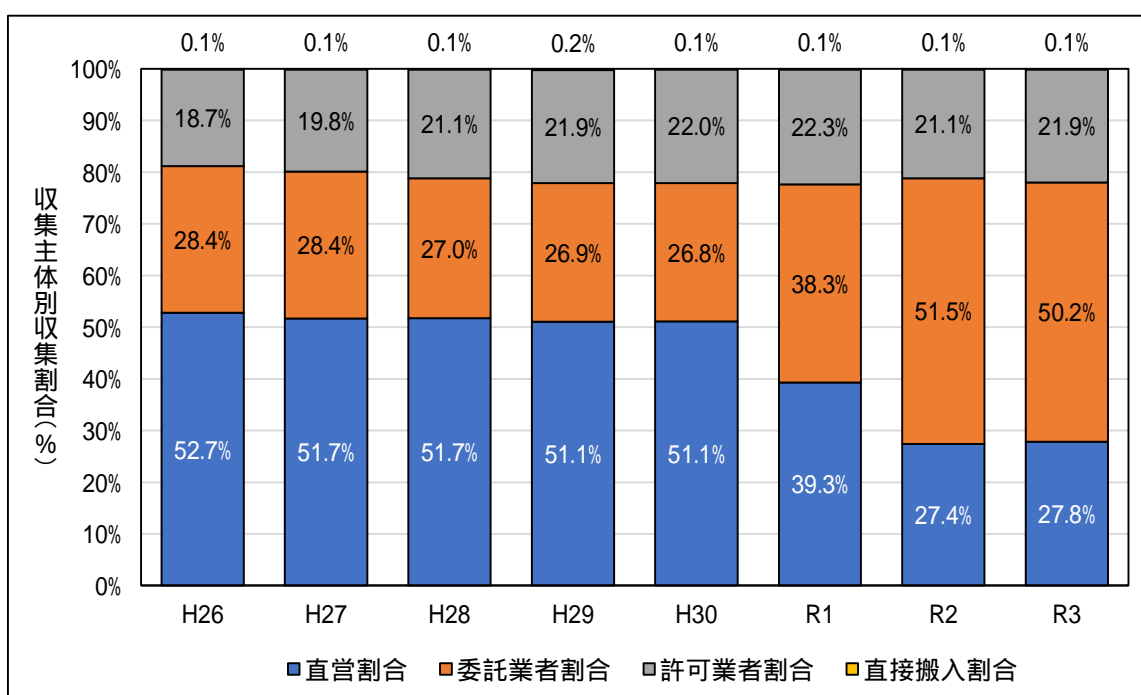
収集・運搬量の推移（三市）

項目		H26	H27	H28	H29	H30	R1	R2	R3
直営	収集運搬量(t/年)	59,096	58,940	58,610	57,126	56,716	53,063	48,472	47,304
	割合	61.0%	60.9%	61.1%	59.1%	58.8%	54.5%	50.9%	50.7%
委託業者	収集運搬量(t/年)	21,936	21,873	21,020	21,593	21,114	25,994	30,799	29,530
	割合	22.7%	22.6%	21.9%	22.4%	21.9%	26.7%	32.3%	31.6%
許可業者	収集運搬量(t/年)	15,604	15,803	16,244	17,759	18,603	18,278	16,001	16,485
	割合	16.1%	16.3%	16.9%	18.4%	19.3%	18.8%	16.8%	17.7%
直接搬入	収集運搬量(t/年)	183	197	124	109	74	50	43	22
	割合	0.2%	0.2%	0.1%	0.1%	0.1%	0.1%	0.0%	0.0%
合計	収集運搬量(t/年)	96,819	96,813	95,998	96,587	96,507	97,385	95,315	93,341



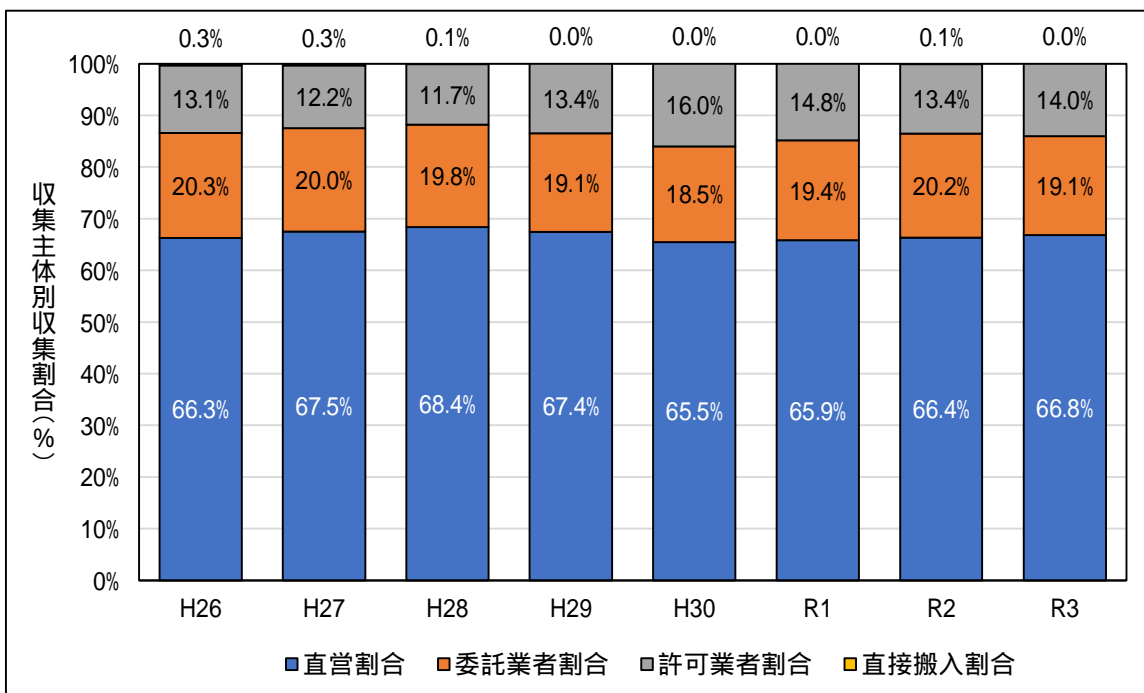
収集・運搬量の推移（海老名市）

項目		H26	H27	H28	H29	H30	R1	R2	R3
直営	収集運搬量(t/年)	20,136	20,238	20,351	20,085	19,696	15,211	10,025	10,189
	割合	52.7%	51.7%	51.7%	51.1%	51.1%	39.3%	27.4%	27.8%
委託業者	収集運搬量(t/年)	10,874	11,101	10,619	10,578	10,313	14,821	18,856	18,369
	割合	28.4%	28.4%	27.0%	26.9%	26.8%	38.3%	51.5%	50.2%
許可業者	収集運搬量(t/年)	7,160	7,752	8,312	8,593	8,483	8,644	7,732	8,018
	割合	18.7%	19.8%	21.1%	21.9%	22.0%	22.3%	21.1%	21.9%
直接搬入	収集運搬量(t/年)	53	51	56	59	39	27	22	22
	割合	0.1%	0.1%	0.1%	0.2%	0.1%	0.1%	0.1%	0.1%
合計	収集運搬量(t/年)	38,223	39,142	39,338	39,315	38,531	38,703	36,635	36,598



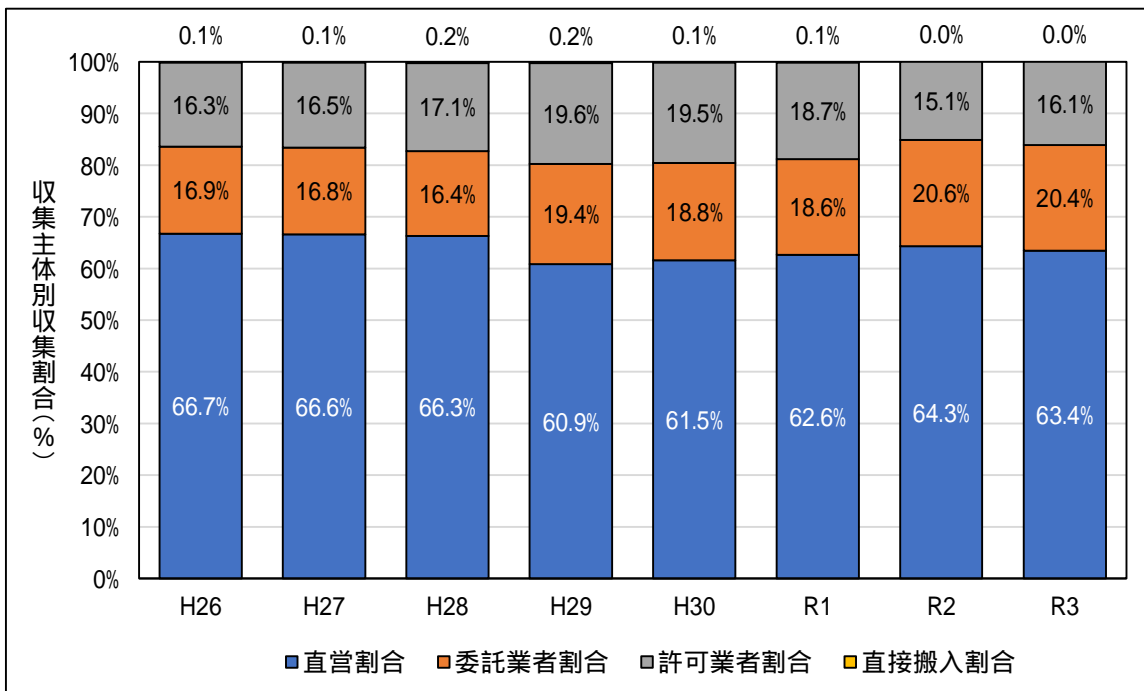
収集・運搬量の推移（座間市）

項目		H26	H27	H28	H29	H30	R1	R2	R3
直営	収集運搬量(t/年)	23,038	22,819	22,539	22,361	22,224	22,454	22,811	22,140
	割合	66.3%	67.5%	68.4%	67.4%	65.5%	65.9%	66.4%	66.8%
委託業者	収集運搬量(t/年)	7,039	6,771	6,525	6,349	6,272	6,601	6,949	6,339
	割合	20.3%	20.0%	19.8%	19.1%	18.5%	19.4%	20.2%	19.1%
許可業者	収集運搬量(t/年)	4,555	4,112	3,871	4,450	5,417	5,034	4,598	4,654
	割合	13.1%	12.2%	11.7%	13.4%	16.0%	14.8%	13.4%	14.0%
直接搬入	収集運搬量(t/年)	95	115	21	3	3	3	21	0
	割合	0.3%	0.3%	0.1%	0.0%	0.0%	0.0%	0.1%	0.0%
合計	収集運搬量(t/年)	34,727	33,817	32,956	33,163	33,916	34,092	34,379	33,133



収集・運搬量の推移（綾瀬市）

項目		H26	H27	H28	H29	H30	R1	R2	R3
直営	収集運搬量(t/年)	15,922	15,883	15,720	14,680	14,796	15,398	15,636	14,975
	割合	66.7%	66.6%	66.3%	60.9%	61.5%	62.6%	64.3%	63.4%
委託業者	収集運搬量(t/年)	4,023	4,001	3,876	4,666	4,529	4,572	4,994	4,822
	割合	16.9%	16.8%	16.4%	19.4%	18.8%	18.6%	20.6%	20.4%
許可業者	収集運搬量(t/年)	3,889	3,939	4,061	4,716	4,703	4,600	3,671	3,813
	割合	16.3%	16.5%	17.1%	19.6%	19.5%	18.7%	15.1%	16.1%
直接搬入	収集運搬量(t/年)	35	31	47	47	32	20	0	0
	割合	0.1%	0.1%	0.2%	0.2%	0.1%	0.1%	0.0%	0.0%
合計	収集運搬量(t/年)	23,869	23,854	23,704	24,109	24,060	24,590	24,301	23,610

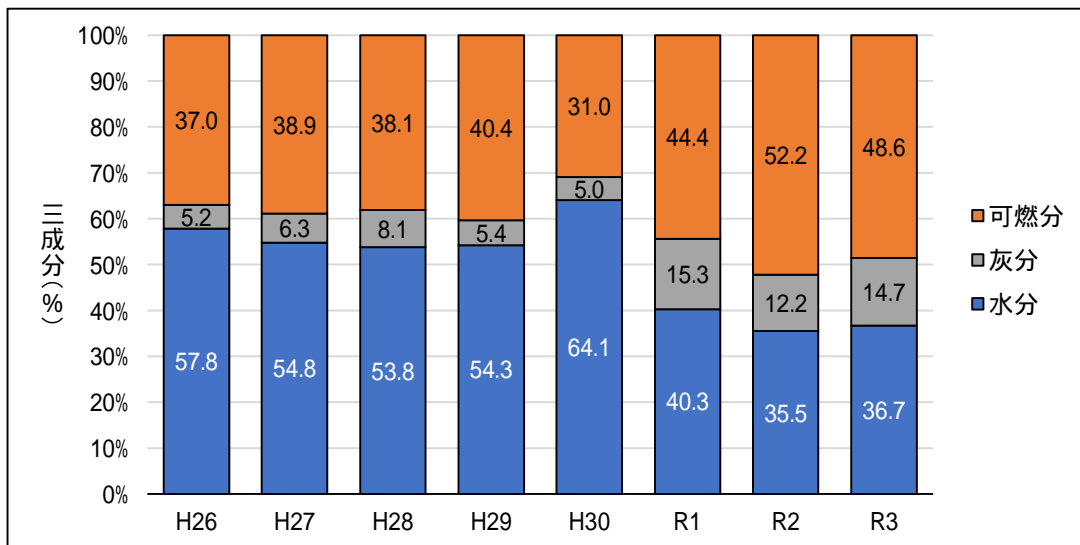


2. 高座クリーンセンターじん芥処理施設の可燃ごみの組成

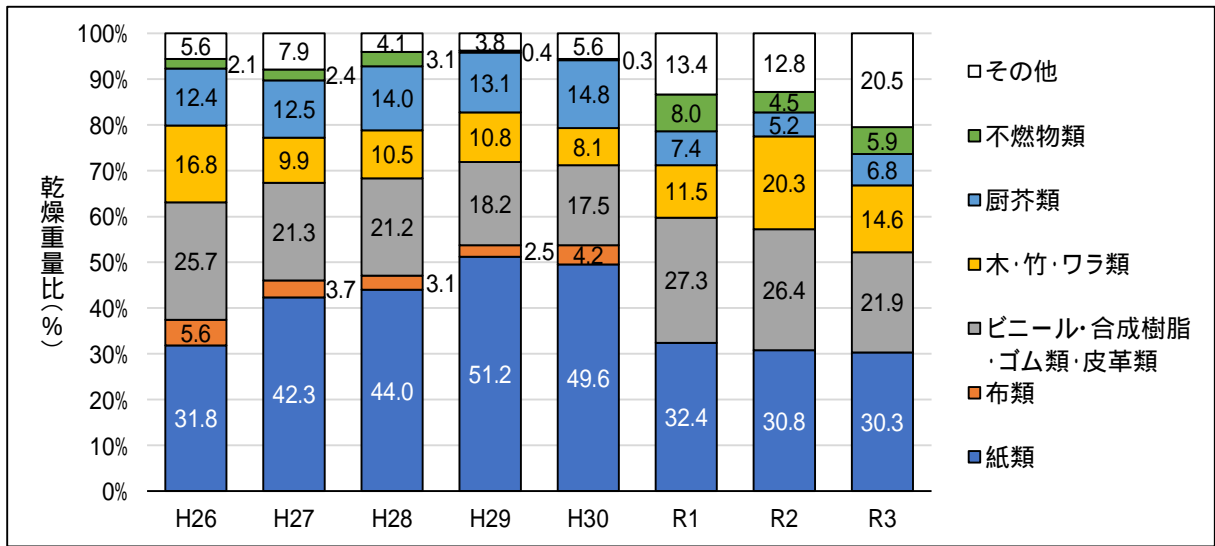
ごみ組成調査結果

		H26	H27	H28	H29	H30	R1	R2	R3	年平均	
単位容積重量		kg/m ³	149.75	201.75	205.25	126.25	162.50	201.67	152.00	192.50	173.96
3成分	水分	%	57.8	54.8	53.8	54.3	64.1	40.3	35.5	36.7	49.7
	灰分	%	5.2	6.3	8.1	5.4	5.0	15.3	12.2	14.7	9.0
	可燃分	%	37.0	38.9	38.1	40.4	31.0	44.4	52.2	48.6	41.3
種類・組成	紙類	%	31.8	42.3	44.0	51.2	49.6	32.4	30.8	30.3	41.4
	布類		5.6	3.7	3.1	2.5	4.2				
	ビニール・合成樹脂 ・ゴム類・皮革類	%	25.7	21.3	21.2	18.2	17.5	27.3	26.4	21.9	22.4
	木・竹・ワラ類	%	16.8	9.9	10.5	10.8	8.1	11.5	20.3	14.6	12.8
	厨芥類	%	12.4	12.5	14.0	13.1	14.8	7.4	5.2	6.8	10.8
	不燃物類	%	2.1	2.4	3.1	0.4	0.3	8.0	4.5	5.9	3.3
	その他	%	5.6	7.9	4.1	3.8	5.6	13.4	12.8	20.5	9.2
	計	%	100.0	100.0	100.0	100.0	100.0	100.0	100.0	100.0	100.0
	低位発熱量		kJ/kg	6,275	7,310	7,098	7,248	4,760	9,208	11,358	9,875

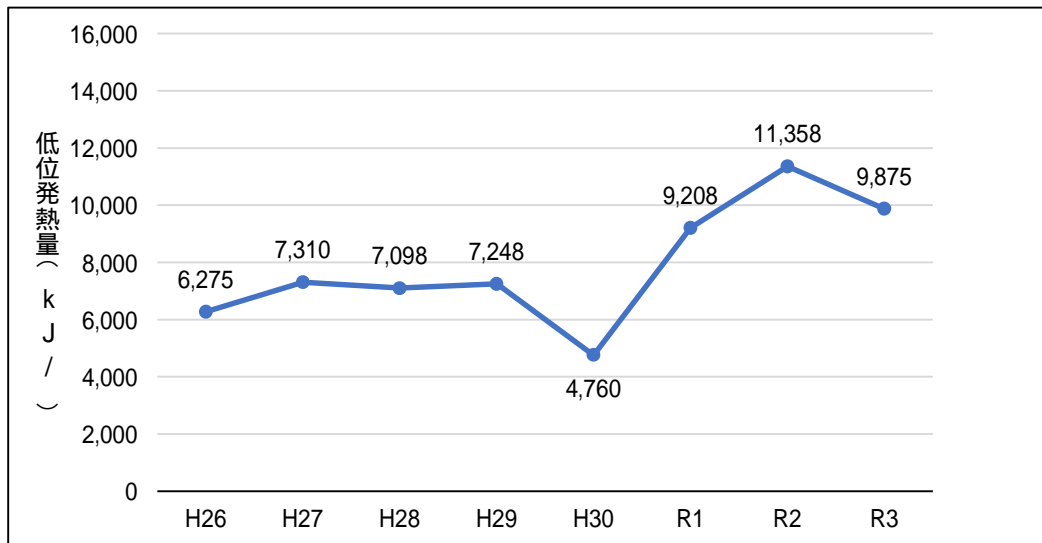
令和元年度より紙・布類を別の種類として調査していない。低位発熱量は実測値。



三成分の推移



種類組成の推移



低位発熱量の推移

3. 減量化・資源化を推進した場合の将来見通し

【海老名市】

		H22	H23	H24	H25	H26	H27	H28	H29	H30	R1	R2	R3	R4	R5	R6	R7	R8	R9	R10	R11	R12	R13	R14	備考（R4以降の予測部分）		
人口	(人)	127,707	128,133	128,470	129,037	129,259	130,190	130,581	131,203	132,641	133,706	136,516	137,303	138,035	138,767	139,500	139,900	140,300	140,167	140,034	139,900	139,766	139,632	139,498	(1)	えびな未来創造プラン2020 R12年度以降は134人/年度減	
年間日数	(日)	365	366	365	365	365	366	365	365	365	366	365	365	365	366	365	365	365	366	365	365	365	366	365	365	(2)	
排出量	(t/年)	39,973	39,695	39,196	38,684	38,223	39,142	39,338	39,315	38,531	38,703	36,635	36,598	36,278	35,866	35,292	34,729	34,163	33,569	32,819	32,146	31,476	30,876	30,130	(3)	(4) + (8) + (9)	
収集ごみ	(t/年)	39,918	39,636	39,140	38,652	38,170	39,091	39,282	39,256	38,492	38,676	36,613	36,576	36,255	35,844	35,272	34,710	34,146	33,554	32,805	32,133	31,464	30,866	30,121	(4)	(11) - (14) の合計	
直営	(t/年)	21,295	20,289	20,237	20,063	20,136	20,238	20,351	20,085	19,696	15,211	10,025	10,189	14,259	14,097	13,872	13,651	13,430	13,197	12,902	12,638	12,375	12,140	11,847	(5)	R1実績 39.33% × (4)	
委託	(t/年)	11,778	12,305	11,801	11,202	10,874	11,101	10,619	10,578	10,313	14,821	18,856	18,369	14,459	14,691	14,825	14,965	15,103	15,224	15,251	15,324	15,399	15,517	15,546	(6)	(4) - (5) - (7)	
許可	(t/年)	6,845	7,042	7,102	7,387	7,160	7,752	8,312	8,593	8,483	8,644	7,732	8,018	7,537	7,056	6,575	6,094	5,613	5,133	4,652	4,171	3,690	3,209	2,728	(7)	(25) と同じ値	
直接搬入ごみ	(t/年)	55	59	56	32	53	51	56	59	39	27	22	22	23	22	20	19	17	15	14	13	12	10	9	(8)	(22) + (26)	
集団資源回収量	(t/年)	0	0	0	0	0	0	0	0	0	0	0	0	0	0	0	0	0	0	0	0	0	0	0	0	(9)	(23) と同じ値
分別区分	(t/年)	39,973	39,695	39,196	38,684	38,223	39,142	39,338	39,315	38,531	38,703	36,635	36,598	36,278	35,866	35,292	34,729	34,163	33,569	32,819	32,146	31,476	30,876	30,130	(10)	(11) - (16) の合計	
可燃ごみ	(t/年)	27,264	27,331	27,339	27,450	27,296	27,990	28,663	28,589	28,130	27,110	25,016	25,098	24,718	24,091	23,368	22,649	21,928	21,190	20,364	19,582	18,801	18,060	17,239	(11)	(18) + (25)	
不燃ごみ	(t/年)	698	696	642	651	608	610	567	591	534	723	547	576	554	549	540	531	522	513	501	490	480	470	458	(12)	(19) と同じ値	
資源物	(t/年)	11,586	11,250	10,801	10,149	9,901	10,123	9,691	9,657	9,285	10,184	10,339	10,201	10,278	10,503	10,672	10,846	11,020	11,184	11,286	11,418	11,550	11,713	11,813	(13)	(20) と同じ値	
粗大ごみ	(t/年)	370	359	358	402	365	368	361	419	543	659	711	701	705	701	692	684	676	667	654	643	633	623	611	(14)	(21) と同じ値	
直接搬入可燃ごみ	(t/年)	55	59	56	32	53	51	56	59	39	27	22	22	23	22	20	19	17	15	14	13	12	10	9	(15)	(22) + (26)	
集団資源回収量	(t/年)	0	0	0	0	0	0	0	0	0	0	0	0	0	0	0	0	0	0	0	0	0	0	0	0	(16)	(23) と同じ値
家庭系ごみ	(t/年)	33,128	32,627	32,066	31,297	31,038	31,370	31,002	30,692	30,022	30,038	28,886	28,561	28,723	28,793	28,701	28,620	28,536	28,424	28,156	27,965	27,777	27,659	27,395	(17)	(18) - (23) の合計	
可燃ごみ	(t/年)	20,419	20,289	20,237	20,063	20,136	20,238	20,351	19,996	19,647	18,466	17,284	17,080	17,181	17,035	16,793	16,555	16,315	16,057	15,712	15,411	15,111	14,851	14,511	(18)	(29) × (1) × (2) / 10^6	
不燃ごみ	(t/年)	698	696	642	651	608	610	567	591	534	723	547	576	554	549	540	531	522	513	501	490	480	470	458	(19)	(32) × (1) × (2) / 10^6	
資源物	(t/年)	11,586	11,250	10,801	10,149	9,901	10,123	9,691	9,657	9,285	10,184	10,339	10,201	10,278	10,503	10,672	10,846	11,020	11,184	11,286	11,418	11,550	11,713	11,813	(20)	(34) × (1) × (2) / 10^6	
粗大ごみ	(t/年)	370	359	358	402	365	368	361	419	543	659	711	701	705	701	692	684	676	667	654	643	633	623	611	(21)	(36) × (1) × (2) / 10^6	
直接搬入可燃ごみ	(t/年)	55	59	56	32	53	51	56	59	39	27	22	22	23	22	20	19	17	15	14	13	12	10	9	(22)	(38) × (1) × (2) / 10^6	
集団資源回収量	(t/年)	0	0	0	0	0	0	0	0	0	0	0	0	0	0	0	0	0	0	0	0	0	0	0	0	(23)	(39) × (1) × (2) / 10^6
事業系ごみ	(t/年)	6,845	7,068	7,130	7,387	7,185	7,772	8,336	8,623	8,509	8,665	7,749	8,037	7,555	7,073	6,591	6,109	5,627	5,145	4,663	4,181	3,699	3,217	2,735	(24)	削減目標値 R9 5,145 t R10年度以降直線補充	
許可業者	(t/年)	6,845	7,042	7,102	7,387	7,160	7,752	8,312	8,593	8,483	8,644	7,732	8,018	7,537	7,056	6,575	6,094	5,613	5,133	4,652	4,171	3,690	3,209	2,728	(25)	R1実績 99.76% × (24)	
直接搬入ごみ	(t/年)	0	26	28	0	25	20	24	30	26	21	17	19	18	17	16	15	14	12	11	10	9	8	7	(26)	(24) - (25)	
一人一日あたりの排出量	(g/人日)	858	846	836	821	810	821	825	821	796	791	735	730	720	706	693	680	667	654	642	630	617	604	592	(27)	(3) / (1) / (2) × 10^6	
家庭系ごみ	(g/人日)	711	696	684	665	658	658	650	641	620	614	580	570	570.1	566.9	563.7	560.5	557.3	554.1	550.9	547.7	544.5	541.2	538.0	(28)	(29) - (39) の合計	
可燃ごみ	(g/人日)	438	433	432	426	427	425	427	418	406	377	347	341	341.0	335.4	329.8	324.2	318.6	313.0	307.4	301.8	296.2	290.6	285.0	(29)	R3実績 - (30) - (31)	
削減	(g/人日)														2.8	5.6	8.4	11.2	14.0	16.8	19.6	22.4	25.2	28.0	(30)	削減目標値 R9 14 g/人日 R10年度以降直線補充	
分別	(g/人日)														2.8	5.6	8.4	11.2	14.0	16.8	19.6	22.4	25.2	28.0	(31)	資源化目標値 R9 14 g/人日 R10年度以降直線補充	
不燃ごみ	(g/人日)	15	15	14	14	13	13	12	12	11	15	11	11	11.0	10.8	10.6	10.4	10.2	10.0	9.8	9.6	9.4	9.2	9.0	(32)	R3実績 - (33)	
削減	(g/人日)														0.2	0.4	0.6	0.8	1.0	1.2	1.4	1.6	1.8	2.0	(33)	削減目標値 R9 1 g/人日 R10年度以降直線補充	
資源物	(g/人日)	249	240	230	215	210	212	203	202	192	208	207	204	204.0	206.8	209.6	212.4	215.2	218.0	220.8	223.6	226.4	229.2	232.0	(34)	R3実績 + (35)	
分別	(g/人日)														2.8	5.6	8.4	11.2	14.0	16.8	19.6	22.4	25.2	28.0	(35)	(31) と同じ値	
粗大ごみ	(g/人日)	8	8	8	9	8	8	8	9	11	13	14	14	14.0	13.8	13.6	13.4	13.2	13.0	12.8	12.6	12.4	12.2	12.0	(36)	R3実績 - (37)	
削減	(g/人日)														0.2	0.4	0.6	0.8	1.0	1.2	1.4	1.6	1.8	2.0	(37)	削減目標値 R9 1 g/人日 R10年度以降直線補充	
直接搬入可燃ごみ	(g/人日)	1.180	0.704	0.597	0.679	0.593	0.651	0.671	0.606	0.269	0.123	0.100	0.060	0.103	0.092	0.082	0.075	0.068	0.063	0.058	0.054	0.051	0.047	0.045	(38)	トレンド予測	
集団資源回収量	(g/人日)	0	0	0	0	0	0	0	0	0	0	0	0	0.0	0.0	0.0	0.0	0.0	0.0	0.0	0.0	0.0	0.0	0.0	0.0	(39)	
一日あたりの事業系ごみ	(t/日)	18.8	19.3	19.5	20.2	19.7	21.2	22.8	23.6	23.3	23.7	21.2	22.0	20.7	19.3	18.1	16.7	15.4	14.1	12.8	11.5	10.1	8.8	7.5	(40)	(24) / (2)	
一人一日あたりの焼却処理量	(g/人日)	606	603	603	603	598	607	620	615	601	580	525	525	513	496	481	465	449	434	419	403	388	372	357	(41)	(48) / (1) / (2) × 10^6	
粗大ごみ処理施設搬入量	(t/年)	1,068	1,055	1,000	1,053	973	978	928	1,010	1,077	1,382	1,258	1,277	1,259	1,250	1,232	1,215	1,198	1,180	1,155	1,133	1,113	1,093	1,069	(42)	(12) + (14)	
破砕量	(t/年)	1,068	1,055	1,000	1,053	973	978	928	1,010	1,077	1,382	1,258	1,277	1,259	1,250	1,232	1,215	1,198	1,180	1,155	1,133	1,113	1,093	1,069	(43)	(44) + (45) + (46)	
破砕後焼却	(t/年)	521	537	529	578	546	517	461	478	702	1,213	1,118	1,191	1,105	1,097	1,081	1,066	1,051	1,036	1,014	994	977	959	938	(44)	R1実績 87.77% × (42)	
破砕後埋立	(t/年)	0	0	0	0	0	0	0	0	0	0	0	0	0	0	0	0	0	0	0	0	0	0	0	0	(45)	
破砕後資源化	(t/年)	547	518	471	475	427	461	467	532	375	169	140	86	154	153	151	149	147	144	141	139	136	134	131	(46)	(42) - (44)	
焼却施設搬入量	(t/年)	28,387	28,445	28,395	28,535	28,322	29,019	29,621	29,569	29,101	28,519	26,296	26,445	25,846	25,210	24,469	23,734	22,996	22,241	21,392	20,589	19,790	19,029	18,186	(47)	(48)	
焼却量	(t/年)	28,238	28,300	28,269	28,418	28,224	28,915	29,528	29,469	29,083	28,379	26,151	26,330	25,846	25,210	24,469	23,734	22,996	22,241	21,392	20,589	19,790	19,029	18,186	(48)	(49) + (50)	
直接焼却量	(t/年)	27,287	27,357	27,367	27,450	27,321	28,010	28,687	28,619	28,156	27,131	25,033	25,139	24,741	24,113	23,											

【座間市】

	H22	H23	H24	H25	H26	H27	H28	H29	H30	R1	R2	R3	R4	R5	R6	R7	R8	R9	R10	R11	R12	R13	R14	備考（R4以降の予測部分）							
人口 (人)	129,436	129,543	129,887	129,778	129,026	128,737	128,884	129,352	129,425	130,608	132,325	132,923	132,852	132,711	132,499	132,225	131,898	131,494	131,039	130,538	129,986	129,434	128,882	(1)	座間市の人口推計 R13年度以降は552人/年度減						
年間日数 (日)	365	366	365	365	365	366	365	365	365	366	365	365	365	366	365	365	365	366	365	365	365	366	365	365	(2)						
排出量 (t/年)	35,065	35,079	34,819	36,116	35,754	34,805	33,857	33,990	34,688	34,638	34,808	33,500	33,306	32,746	32,014	31,356	30,688	30,082	29,318	28,626	27,926	27,298	26,534	(3)	(4)	+	(8)	+	(9)		
収集ごみ (t/年)	33,643	33,661	33,559	34,905	34,632	33,702	32,935	33,160	33,913	34,089	34,358	33,133	32,842	32,302	31,596	30,953	30,302	29,710	28,963	28,282	27,593	26,975	26,223	(4)	(11)	-	(14)	の合計			
直営 (t/年)	24,240	24,393	24,307	23,705	23,038	22,819	22,539	22,361	22,224	22,454	22,811	22,140	21,633	21,277	20,812	20,389	19,960	19,570	19,078	18,629	18,176	17,768	17,273	(5)	R1実績	65.87%	×	(4)			
委託 (t/年)					7,039	6,771	6,525	6,349	6,272	6,601	6,949	6,339	6,831	6,923	6,958	7,014	7,068	7,140	7,161	7,205	7,245	7,311	7,330	(6)	(4)	-	(5)	-	(7)		
許可 (t/年)	2,534	2,539	2,654	4,153	4,555	4,112	3,871	4,450	5,417	5,034	4,598	4,654	4,378	4,102	3,826	3,550	3,274	3,000	2,724	2,448	2,172	1,896	1,620	(7)	(25)	+	同じ値				
直接搬入ごみ (t/年)	134	227	120	146	95	115	21	3	3	3	21	0	3	2	2	2	1	1	1	1	1	1	1	(8)	(22)	+	(26)				
集団資源回収量 (t/年)	1,288	1,191	1,140	1,065	1,027	988	901	827	772	546	429	367	461	442	416	401	385	371	354	343	332	322	310	(9)	(23)	+	同じ値				
分別区分 (t/年)	35,065	35,079	34,819	36,116	35,754	34,805	33,857	33,990	34,688	34,638	34,808	33,500	33,306	32,746	32,014	31,356	30,688	30,082	29,318	28,626	27,926	27,298	26,534	(10)	(11)	-	(16)	の合計			
可燃ごみ (t/年)	25,294	25,429	25,447	26,362	26,235	25,454	24,873	25,254	26,027	25,819	25,606	24,032	23,726	22,899	21,962	21,069	20,172	19,315	18,364	17,457	16,548	15,681	14,745	(11)	(18)	+	(25)				
不燃ごみ (t/年)	601	610	672	534	517	502	433	343	309	613	420	365	388	379	368	357	347	337	325	314	304	294	282	(12)	(19)	+	同じ値				
資源物 (t/年)	7,252	7,105	6,945	7,563	7,454	7,328	7,242	7,237	7,195	7,217	7,808	8,309	8,292	8,597	8,850	9,122	9,388	9,673	9,901	10,149	10,390	10,659	10,867	(13)	(20)	+	同じ値				
粗大ごみ (t/年)	496	517	495	446	426	418	387	326	382	440	524	427	436	427	416	405	395	385	373	362	351	341	329	(14)	(21)	+	同じ値				
直接搬入可燃ごみ (t/年)	134	227	120	146	95	115	21	3	3	3	21	0	3	2	2	2	1	1	1	1	1	1	1	(15)	(22)	+	(26)				
集団資源回収量 (t/年)	1,288	1,191	1,140	1,065	1,027	988	901	827	772	546	429	367	461	442	416	401	385	371	354	343	332	322	310	(16)	(23)	+	同じ値				
家庭系ごみ (t/年)	32,531	32,540	32,165	31,963	31,199	30,693	29,986	29,540	29,271	29,604	30,210	28,846	28,928	28,644	28,188	27,806	27,414	27,082	26,594	26,178	25,754	25,322	24,914	(17)	(18)	-	(23)	の合計			
可燃ごみ (t/年)	22,760	22,890	22,793	22,209	21,680	21,342	21,002	20,804	20,610	20,785	21,008	19,378	19,348	18,797	18,136	17,519	16,898	16,315	15,640	15,009	14,376	13,785	13,125	(18)	(29)	×	(1)	×	(2)	/ 10^6	
不燃ごみ (t/年)	601	610	672	534	517	502	433	343	309	613	420	365	388	379	368	357	347	337	325	314	304	294	282	(19)	(32)	×	(1)	×	(2)	/ 10^6	
資源物 (t/年)	7,252	7,105	6,945	7,563	7,454	7,328	7,242	7,237	7,195	7,217	7,808	8,309	8,292	8,597	8,850	9,122	9,388	9,673	9,901	10,149	10,390	10,659	10,867	(20)	(34)	×	(1)	×	(2)	/ 10^6	
粗大ごみ (t/年)	496	517	495	446	426	418	387	326	382	440	524	427	436	427	416	405	395	385	373	362	351	341	329	(21)	(36)	×	(1)	×	(2)	/ 10^6	
直接搬入可燃ごみ (t/年)	134	227	120	146	95	115	21	3	3	3	21	0	3	2	2	2	1	1	1	1	1	1	1	(22)	(38)	×	(1)	×	(2)	/ 10^6	
集団資源回収量 (t/年)	1,288	1,191	1,140	1,065	1,027	988	901	827	772	546	429	367	461	442	416	401	385	371	354	343	332	322	310	(23)	(39)	×	(1)	×	(2)	/ 10^6	
事業系ごみ (t/年)	2,534	2,539	2,654	4,153	4,555	4,112	3,871	4,450	5,417	5,034	4,598	4,654	4,378	4,102	3,826	3,550	3,274	3,000	2,724	2,448	2,172	1,896	1,620	(24)	削減目標値 R9 3,000 t R10年度以降直線補充						
許可業者 (t/年)	2,534	2,539	2,654	4,153	4,555	4,112	3,871	4,450	5,417	5,034	4,598	4,654	4,378	4,102	3,826	3,550	3,274	3,000	2,724	2,448	2,172	1,896	1,620	(25)	R1実績	100.00%	×	(24)			
直接搬入ごみ (t/年)	0	0	0	0	0	0	0	0	0	0	0	0	0	0	0	0	0	0	0	0	0	0	0	(26)	(24)	-	(25)				
一人一日あたりの排出量 (g/人日)	742	740	734	762	759	739	720	720	734	725	721	690	687	674	662	650	637	625	613	601	589	576	564	(27)	(3)	/	(1)	/	(2)	×	10^6
家庭系ごみ (g/人日)	689	686	678	675	662	651	637	626	620	619	625	595	596.6	589.7	582.8	576.1	569.4	562.7	556.0	549.4	542.8	536.2	529.6	(28)	(29)	-	(39)	の合計			
可燃ごみ (g/人日)	482	483	481	469	460	453	446	441	436	435	435	399	399.0	387.0	375.0	363.0	351.0	339.0	327.0	315.0	303.0	291.0	279.0	(29)	R3実績	-	(30)	-	(31)		
削減 (g/人日)														6.0	12.0	18.0	24.0	30.0	36.0	42.0	48.0	54.0	60.0	(30)	削減目標値 R9 30 g/人日 R10年度以降直線補充						
分別 (g/人日)														6.0	12.0	18.0	24.0	30.0	36.0	42.0	48.0	54.0	60.0	(31)	資源化目標値 R9 30 g/人日 R10年度以降直線補充						
不燃ごみ (g/人日)	13	13	14	11	11	11	9	7	7	13	9	8	8.0	7.8	7.6	7.4	7.2	7.0	6.8	6.6	6.4	6.2	6.0	(32)	R3実績	-	(33)				
削減 (g/人日)														0.2	0.4	0.6	0.8	1.0	1.2	1.4	1.6	1.8	2.0	(33)	削減目標値 R9 1 g/人日 R10年度以降直線補充						
資源物 (g/人日)	154	150	146	160	158	156	154	153	152	151	162	171	171.0	177.0	183.0	189.0	195.0	201.0	207.0	213.0	219.0	225.0	231.0	(34)	R3実績	+	(35)				
分別 (g/人日)														6.0	12.0	18.0	24.0	30.0	36.0	42.0	48.0	54.0	60.0	(35)	(31)	+	同じ値				
粗大ごみ (g/人日)	11	11	10	9	9	9	8	7	8	9	11	9	9.0	8.8	8.6	8.4	8.2	8.0	7.8	7.6	7.4	7.2	7.0	(36)	R3実績	-	(37)				
削減 (g/人日)														0.2	0.4	0.6	0.8	1.0	1.2	1.4	1.6	1.8	2.0	(37)	削減目標値 R9 1 g/人日 R10年度以降直線補充						
直接搬入可燃ごみ (g/人日)	2.836	4.788	2.531	3.082	2.017	2.441	0.446	0.064	0.064	0.063	0.435	0	0.054	0.045	0.038	0.033	0.028	0.025	0.022	0.020	0.018	0.016	0.015	(38)	トレンド予測						
集団資源回収量 (g/人日)	27	25	24	23	22	21	19	18	16	11	9	8	9.5	9.1	8.6	8.3	8.0	7.7	7.4	7.2	7.0	6.8	6.6	(39)	トレンド予測						
一日あたりの事業系ごみ (t/日)	6.9	6.9	7.3	11.4	12.5	11.2	10.6	12.2	14.8	13.8	12.6	12.8	12.0	11.2	10.5	9.7	9.0	8.2	7.5	6.7	6.0	5.2	4.4	(40)	(24)	/	(2)				
一人一日あたりの焼却処理量 (g/人日)	557	562	561	578	577	560	545	547	564	560	548	510	504	486	468	451	433	415	397	379	361	343	325	(41)	(48)	/	(1)	/	(2)	×	10^6
粗大ごみ処理施設搬入量 (t/年)	1,097	1,127	1,167	980	943	920	820	669	691	1,053	944	792	824	806	784	762	742	722	698	676	655	635	611	(42)	(12)	+	(14)				
破砕量 (t/年)	1,097	1,127	1,167	980	943	920	820	670	694	1,053	965	792	824	806	784	762	742	722	698	676	655	635	611	(43)	(44)	+	(45)	+	(46)		
破																															

【綾瀬市】

	H22	H23	H24	H25	H26	H27	H28	H29	H30	R1	R2	R3	R4	R5	R6	R7	R8	R9	R10	R11	R12	R13	R14	備考（R4以降の予測部分）							
人口 (人)	83,167	83,376	83,710	83,828	83,990	84,460	84,427	84,139	84,229	84,372	83,913	83,317	83,338	83,359	83,380	83,401	83,026	82,651	82,276	81,901	81,523	81,145	80,767	(1)	綾瀬市総合計画2030 R13年度以降は378人/年度減						
年間日数 (日)	365	366	365	365	365	366	365	365	365	366	365	365	365	366	365	365	365	366	365	365	365	366	365	365	(2)						
排出量 (t/年)	24,467	24,594	24,552	24,367	23,870	23,855	23,705	24,110	24,061	24,590	24,301	23,610	23,408	22,898	22,282	21,719	21,067	20,470	19,776	19,136	18,497	17,907	17,229	(3)	(4)	+	(8)	+	(9)		
収集ごみ (t/年)	24,383	24,513	24,514	24,316	23,834	23,823	23,657	24,062	24,028	24,570	24,301	23,610	23,376	22,866	22,250	21,687	21,036	20,439	19,746	19,106	18,467	17,877	17,200	(4)	(11)	-	(14)	の合計			
直営 (t/年)	15,939	15,973	16,135	15,979	15,922	15,883	15,720	14,680	14,796	15,398	15,636	14,975	14,650	14,330	13,944	13,591	13,183	12,809	12,375	11,974	11,573	11,204	10,779	(5)	R1実績	62.67%	×	(4)			
委託 (t/年)					4,023	4,001	3,876	4,666	4,529	4,572	4,994	4,822	5,122	5,141	5,120	5,119	5,085	5,068	5,018	4,988	4,959	4,947	4,904	(6)	(4)	-	(5)	-	(7)		
許可 (t/年)	3,761	3,854	3,872	4,073	3,889	3,939	4,061	4,716	4,703	4,600	3,671	3,813	3,604	3,395	3,186	2,977	2,768	2,562	2,353	2,144	1,935	1,726	1,517	(7)	(25)	+	同じ値				
直接搬入ごみ (t/年)	82	80	37	50	35	31	47	47	32	20	0	0	31	31	31	30	30	30	29	29	29	29	29	(8)	(22)	+	(26)				
集団資源回収量 (t/年)	2	1	1	1	1	1	1	1	1	0	0	0	1	1	1	1	1	1	1	1	1	1	1	(9)	(23)	+	同じ値				
分別区分 (t/年)	24,467	24,594	24,552	24,367	23,870	23,855	23,705	24,110	24,061	24,590	24,301	23,610	23,408	22,898	22,282	21,719	21,067	20,470	19,776	19,136	18,497	17,907	17,229	(10)	(11)	-	(16)	の合計			
可燃ごみ (t/年)	17,875	17,975	18,169	18,188	18,008	17,991	18,004	18,456	18,575	18,871	18,086	17,538	17,323	16,508	15,621	14,770	13,866	12,998	12,077	11,190	10,308	9,454	8,563	(11)	(18)	+	(25)				
不燃ごみ (t/年)	297	276	257	263	271	245	220	277	236	345	320	372	365	348	329	311	291	272	252	233	214	196	177	(12)	(19)	+	同じ値				
資源物 (t/年)	5,861	5,905	5,722	5,491	5,219	5,228	5,106	5,127	5,000	4,958	5,406	5,236	5,232	5,571	5,880	6,204	6,497	6,806	7,075	7,360	7,641	7,942	8,195	(13)	(20)	+	同じ値				
粗大ごみ (t/年)	350	357	366	374	336	359	327	202	217	396	489	464	456	439	420	402	382	363	342	323	304	285	265	(14)	(21)	+	同じ値				
直接搬入可燃ごみ (t/年)	82	80	37	50	35	31	47	47	32	20	0	0	31	31	31	30	30	30	29	29	29	29	29	(15)	(22)	+	(26)				
集団資源回収量 (t/年)	2	1	1	1	1	1	1	1	1	0	0	0	1	1	1	1	1	1	1	1	1	1	1	(16)	(23)	+	同じ値				
家庭系ごみ (t/年)	20,706	20,740	20,680	20,294	19,981	19,916	19,934	19,358	19,990	20,630	19,797	19,804	19,503	19,096	18,742	18,299	17,908	17,423	16,992	16,562	16,181	15,712	15,171	(17)	(18)	-	(23)	の合計			
可燃ごみ (t/年)	14,114	14,121	14,297	14,115	14,119	14,052	13,943	13,740	13,872	14,271	14,415	13,725	13,719	13,113	12,435	11,793	11,098	10,436	9,724	9,046	8,373	7,728	7,046	(18)	(29)	×	(1)	×	(2)	/ 10^6	
不燃ごみ (t/年)	297	276	257	263	271	245	220	277	236	345	320	372	365	348	329	311	291	272	252	233	214	196	177	(19)	(32)	×	(1)	×	(2)	/ 10^6	
資源物 (t/年)	5,861	5,905	5,722	5,491	5,219	5,228	5,106	5,127	5,000	4,958	5,406	5,236	5,232	5,571	5,880	6,204	6,497	6,806	7,075	7,360	7,641	7,942	8,195	(20)	(34)	×	(1)	×	(2)	/ 10^6	
粗大ごみ (t/年)	350	357	366	374	336	359	327	202	217	396	489	464	456	439	420	402	382	363	342	323	304	285	265	(21)	(36)	×	(1)	×	(2)	/ 10^6	
直接搬入可燃ごみ (t/年)	82	80	37	50	35	31	47	47	32	20	0	0	31	31	31	30	30	30	29	29	29	29	29	(22)	(38)	×	(1)	×	(2)	/ 10^6	
集団資源回収量 (t/年)	2	1	1	1	1	1	1	1	1	0	0	0	1	1	1	1	1	1	1	1	1	1	1	(23)	(39)	×	(1)	×	(2)	/ 10^6	
事業系ごみ (t/年)	3,761	3,854	3,872	4,073	3,889	3,939	4,061	4,716	4,703	4,600	3,671	3,813	3,604	3,395	3,186	2,977	2,768	2,562	2,353	2,144	1,935	1,726	1,517	(24)	削減目標値		R9	2,562 t			
許可業者 (t/年)	3,761	3,854	3,872	4,073	3,889	3,939	4,061	4,716	4,703	4,600	3,671	3,813	3,604	3,395	3,186	2,977	2,768	2,562	2,353	2,144	1,935	1,726	1,517	(25)	R1実績	100.00%	×	(24)			
直接搬入ごみ (t/年)	0	0	0	0	0	0	0	0	0	0	0	0	0	0	0	0	0	0	0	0	0	0	0	(26)	(24)	-	(25)				
一人一日あたりの排出量 (g/人日)	806	806	804	796	779	772	769	785	783	796	793	776	770	751	732	713	695	677	659	640	622	603	584	(27)	(3)	/	(1)	/	(2)	×	10^6
家庭系ごみ (g/人日)	682	680	677	663	652	644	637	632	630	647	674	651	651.1	639.3	627.4	615.6	603.8	592.0	580.2	568.4	556.6	544.8	533.0	(28)	(29)	-	(39)	の合計			
可燃ごみ (g/人日)	465	463	468	461	461	455	452	447	451	462	471	451	451.0	429.8	408.6	387.4	366.2	345.0	323.8	302.6	281.4	260.2	239.0	(29)	R3実績	-	(30)	-	(31)		
削減 (g/人日)														10.6	21.2	31.8	42.4	53.0	63.6	74.2	84.8	95.4	106.0	(30)	削減目標値		R9	53 g/人日			
分別 (g/人日)														10.6	21.2	31.8	42.4	53.0	63.6	74.2	84.8	95.4	106.0	(31)	資源化目標値		R9	53 g/人日			
不燃ごみ (g/人日)	10	9	8	9	9	8	7	9	8	11	10	12	12.0	11.4	10.8	10.2	9.6	9.0	8.4	7.8	7.2	6.6	6.0	(32)	R3実績	-	(33)				
削減 (g/人日)														0.6	1.2	1.8	2.4	3.0	3.6	4.2	4.8	5.4	6.0	(33)	削減目標値		R9	3 g/人日			
資源物 (g/人日)	193	194	187	179	170	169	166	167	163	161	177	172	172.0	182.6	193.2	203.8	214.4	225.0	235.6	246.2	256.8	267.4	278.0	(34)	R3実績	+	(35)				
分別 (g/人日)														10.6	21.2	31.8	42.4	53.0	63.6	74.2	84.8	95.4	106.0	(35)	(31)	+	同じ値				
粗大ごみ (g/人日)	12	12	12	12	11	12	11	7	7	13	16	15	15.0	14.4	13.8	13.2	12.6	12.0	11.4	10.8	10.2	9.6	9.0	(36)	R3実績	-	(37)				
削減 (g/人日)														0.6	1.2	1.8	2.4	3.0	3.6	4.2	4.8	5.4	6.0	(37)	削減目標値		R9	3 g/人日			
直接搬入可燃ごみ (g/人日)	2.701	2.622	1.211	1.634	1.142	1.003	1.525	1.530	1.041	0.648	0.000	0.000	1.035	1.024	1.014	1.005	0.997	0.989	0.982	0.976	0.969	0.964	0.958	(38)	トレンド予測						
集団資源回収量 (g/人日)	0.066	0.033	0.033	0.033	0.033	0.032	0.032	0.033	0.033	0.000	0.000	0.000	0.033	0.033	0.033	0.033	0.033	0.033	0.033	0.033	0.033	0.033	0.033	(39)	トレンド予測						
一日あたりの事業系ごみ (t/日)	10.3	10.5	10.6	11.2	10.7	10.8	11.1	12.9	12.9	12.6	10.1	10.4	9.9	9.3	8.7	8.2	7.6	7.0	6.4	5.9	5.3	4.7	4.2	(40)	(24)	/	(2)				
一人一日あたりの焼却処理量 (g/人日)	610	611	615	616	607	601	602	616	618	633	614	601	594	565	536	507	478	449	421	392	363	334	305	(41)	(48)	/	(1)	/	(2)	×	10^6
粗大ごみ処理施設搬入量 (t/年)	647	633	623	637	607	604	547	479	453	741	809	836	821	787	749	713	673	635	594	556	518	481	442	(42)	(12)	+	(14)				
破砕量 (t/年)	647	633	623	637	607	604	547	479	453	741	809	836	821	787	749	713	673	635	594	556	518	481	442	(43)	(44)	+	(45)	+	(46)		
破砕後焼却 (t/年)	307	330	336	357	345</																										

【三市全体】

	H22	H23	H24	H25	H26	H27	H28	H29	H30	R1	R2	R3	R4	R5	R6	R7	R8	R9	R10	R11	R12	R13	R14	備考
人口 (人)	340,310	341,052	342,067	342,643	342,275	343,387	343,892	344,694	346,295	348,686	352,754	353,543	354,225	354,837	355,379	355,526	355,224	354,312	353,349	352,339	351,275	350,211	349,147	(1) 三市の合計
年間日数 (日)	365	366	365	365	365	366	365	365	365	366	365	365	365	366	365	365	365	366	365	365	365	366	365	(2)
排出量 (t/年)	99,505	99,368	98,567	99,167	97,847	97,802	96,900	97,415	97,280	97,931	95,744	93,708	92,992	91,510	89,588	87,804	85,918	84,121	81,913	79,908	77,899	76,081	73,893	(3) 三市の合計
収集ごみ (t/年)	97,944	97,810	97,213	97,873	96,636	96,616	95,874	96,478	96,433	97,335	95,272	93,319	92,473	91,012	89,118	87,350	85,484	83,703	81,514	79,521	77,524	75,718	73,544	(4) 三市の合計
直営 (t/年)	61,474	60,655	60,679	59,747	59,096	58,940	58,610	57,126	56,716	53,063	48,472	47,304	50,542	49,704	48,628	47,631	46,573	45,576	44,355	43,241	42,124	41,112	39,899	(5) 三市の合計
委託 (t/年)	23,330	23,720	22,906	22,513	21,936	21,873	21,020	21,593	21,114	25,994	30,799	29,530	26,412	26,755	26,903	27,098	27,256	27,432	27,430	27,517	27,603	27,775	27,780	(6) 三市の合計
許可 (t/年)	13,140	13,435	13,628	15,613	15,604	15,803	16,244	17,759	18,603	18,278	16,001	16,485	15,519	14,553	13,587	12,621	11,655	10,695	9,729	8,763	7,797	6,831	5,865	(7) 三市の合計
直接搬入ごみ (t/年)	271	366	213	228	183	197	124	109	74	50	43	22	57	55	53	52	48	46	44	43	42	40	38	(8) 三市の合計
集団資源回収量 (t/年)	1,290	1,192	1,141	1,066	1,028	989	902	828	773	546	429	367	462	443	417	402	386	372	355	344	333	323	311	(9) 三市の合計
分別区分 (t/年)	99,505	99,368	98,567	99,167	97,847	97,802	96,900	97,415	97,280	97,931	95,744	93,708	92,992	91,510	89,588	87,804	85,918	84,121	81,913	79,908	77,899	76,081	73,893	(10) 三市の合計
可燃ごみ (t/年)	70,433	70,735	70,955	72,000	71,539	71,435	71,540	72,299	72,732	71,800	68,708	66,668	65,767	63,498	60,951	58,488	55,966	53,503	50,805	48,229	45,657	43,195	40,547	(11) 三市の合計
不燃ごみ (t/年)	1,596	1,582	1,571	1,448	1,396	1,357	1,220	1,211	1,079	1,681	1,287	1,313	1,307	1,276	1,237	1,199	1,160	1,122	1,078	1,037	998	960	917	(12) 三市の合計
資源物 (t/年)	24,699	24,260	23,468	23,203	22,574	22,679	22,039	22,021	21,480	22,359	23,553	23,746	23,802	24,671	25,402	26,172	26,905	27,663	28,262	28,927	29,581	30,314	30,875	(13) 三市の合計
粗大ごみ (t/年)	1,216	1,233	1,219	1,222	1,127	1,145	1,075	947	1,142	1,495	1,724	1,592	1,597	1,567	1,528	1,491	1,453	1,415	1,369	1,328	1,288	1,249	1,205	(14) 三市の合計
直接搬入可燃ごみ (t/年)	271	366	213	228	183	197	124	109	74	50	43	22	57	55	53	52	48	46	44	43	42	40	38	(15) 三市の合計
集団資源回収量 (t/年)	1,290	1,192	1,141	1,066	1,028	989	902	828	773	546	429	367	462	443	417	402	386	372	355	344	333	323	311	(16) 三市の合計
家庭系ごみ (t/年)	86,365	85,907	84,911	83,554	82,218	81,979	80,632	79,626	78,651	79,632	79,726	77,204	77,455	76,940	75,985	75,168	74,249	73,414	72,173	71,135	70,093	69,242	68,021	(17) 三市の合計
可燃ごみ (t/年)	57,293	57,300	57,327	56,387	55,935	55,632	55,296	54,540	54,129	53,522	52,707	50,183	50,248	48,945	47,364	45,867	44,311	42,808	41,076	39,466	37,860	36,364	34,682	(18) 三市の合計
不燃ごみ (t/年)	1,596	1,582	1,571	1,448	1,396	1,357	1,220	1,211	1,079	1,681	1,287	1,313	1,307	1,276	1,237	1,199	1,160	1,122	1,078	1,037	998	960	917	(19) 三市の合計
資源物 (t/年)	24,699	24,260	23,468	23,203	22,574	22,679	22,039	22,021	21,480	22,359	23,553	23,746	23,802	24,671	25,402	26,172	26,905	27,663	28,262	28,927	29,581	30,314	30,875	(20) 三市の合計
粗大ごみ (t/年)	1,216	1,233	1,219	1,222	1,127	1,145	1,075	947	1,142	1,495	1,724	1,592	1,597	1,567	1,528	1,491	1,453	1,415	1,369	1,328	1,288	1,249	1,205	(21) 三市の合計
直接搬入可燃ごみ (t/年)	271	340	185	228	158	177	100	79	48	29	26	3	39	38	37	34	34	33	33	33	33	32	31	(22) 三市の合計
集団資源回収量 (t/年)	1,290	1,192	1,141	1,066	1,028	989	902	828	773	546	429	367	462	443	417	402	386	372	355	344	333	323	311	(23) 三市の合計
事業系ごみ (t/年)	13,140	13,461	13,656	15,613	15,629	15,823	16,268	17,789	18,629	18,299	16,018	16,504	15,537	14,570	13,603	12,636	11,669	10,707	9,740	8,773	7,806	6,839	5,872	(24) 三市の合計
許可業者 (t/年)	13,140	13,435	13,628	15,613	15,604	15,803	16,244	17,759	18,603	18,278	16,001	16,485	15,519	14,553	13,587	12,621	11,655	10,695	9,729	8,763	7,797	6,831	5,865	(25) 三市の合計
直接搬入ごみ (t/年)	0	26	28	0	25	20	24	30	26	21	17	19	18	17	16	15	14	12	11	10	9	8	7	(26) 三市の合計
一人一日あたりの排出量 (g/人日)	801	796	789	793	783	778	772	774	770	767	744	726	719	705	691	677	663	649	635	621	608	594	580	(27) (3) / (1) / (2) × 10 ⁶
家庭系ごみ (g/人日)	695	688	680	668	658	652	642	633	622	624	619	598	599	592	586	579	573	566	560	553	547	540	534	(28) (17) / (1) / (2) × 10 ⁶
可燃ごみ (g/人日)	461	459	459	451	448	443	441	433	428	419	409	389	389	377	365	353	342	330	318	307	295	284	272	(29) (18) / (1) / (2) × 10 ⁶
不燃ごみ (g/人日)	13	13	13	12	11	11	10	10	9	13	10	10	10	10	9	9	9	9	8	8	8	7	7	(30) (19) / (1) / (2) × 10 ⁶
資源物 (g/人日)	199	194	188	186	181	180	176	175	170	175	183	184	184	190	196	202	208	213	219	225	231	237	242	(31) (20) / (1) / (2) × 10 ⁶
粗大ごみ (g/人日)	10	10	10	10	9	9	9	8	9	12	13	12	12	12	12	11	11	11	11	10	10	10	9	(32) (21) / (1) / (2) × 10 ⁶
直接搬入可燃ごみ (g/人日)	2.182	2.724	1.482	1.823	1.265	1.408	0.797	0.628	0.380	0.227	0.202	0.023	0	0	0	0	0	0	0	0	0	0	0	(33) (22) / (1) / (2) × 10 ⁶
集団資源回収量 (g/人日)	10.385	9.549	9.139	8.524	8.229	7.869	7.186	6.581	6.116	4.278	3.332	2.844	4	3	3	3	3	3	3	3	3	3	2	(34) (23) / (1) / (2) × 10 ⁶
一日あたりの事業系ごみ (t/日)	36	37	37	43	42.8	43.2	44.6	48.7	51.0	50.0	43.9	45.2	42.6	39.8	37.3	34.6	32.0	29.3	26.7	24.0	21.4	18.7	16.1	(35) (24) / (2)
一人一日あたりの焼却処理量 (g/人日)	588	589	590	597	592	588	587	590	591	585	555	537	529	509	489	469	450	430	411	392	372	352	333	(36) (43) / (1) / (2) × 10 ⁶
粗大ごみ処理施設搬入量 (t/年)	2,812	2,815	2,790	2,670	2,523	2,502	2,295	2,158	2,221	3,176	3,011	2,905	2,904	2,843	2,765	2,690	2,613	2,537	2,447	2,365	2,286	2,209	2,122	(37) 三市の合計
破碎量 (t/年)	2,812	2,815	2,790	2,670	2,523	2,502	2,295	2,159	2,224	3,176	3,032	2,905	2,904	2,843	2,765	2,690	2,613	2,537	2,447	2,365	2,286	2,209	2,122	(38) 三市の合計
破碎後焼却 (t/年)	1,353	1,460	1,467	1,474	1,459	1,308	1,140	1,043	1,454	2,794	2,682	2,641	2,554	2,500	2,432	2,365	2,298	2,232	2,153	2,079	2,011	1,942	1,866	(39) 三市の合計
破碎後埋立 (t/年)	0	0	0	0	0	0	0	0	0	0	0	0	0	0	0	0	0	0	0	0	0	0	0	(40) 三市の合計
破碎後資源化 (t/年)	1,459	1,355	1,323	1,196	1,064	1,194	1,155	1,116	770	382	350	264	350	343	333	325	315	305	294	286	275	267	256	(41) 三市の合計
焼却施設搬入量 (t/年)	73,516	73,949	73,988	74,931	74,274	74,163	73,964	74,477	74,883	75,026	71,762	69,643	68,378	66,053	63,436	60,905	58,312	55,781	53,002	50,351	47,710	45,177	42,451	(42) (43) と同じ値
焼却量 (t/年)	73,084	73,582	73,658	74,639	74,011	73,889	73,715	74,236	74,712	74,696	71,407	69,350	68,378	66,053	63,436	60,905	58,312	55,781	53,002	50,351	47,710	45,177	42,451	(43) 三市の合計
直接焼却量 (t/年)	70,602	70,990	71,139	72,162	71,600	71,601	71,632	72,378	72,790	71,844	68,725	66,709	65,824	63,553	61,004	58,540	56,014							

資料編 生活排水処理基本計画 目次

1 . 生活排水処理形態別人口及び収集・運搬量の実績	163
2 . 生活排水処理形態別将来人口及びし尿・浄化槽汚泥量の見通し	166
3 . 公共下水道事業の概要	171

1. 生活排水処理形態別人口及び収集・運搬量の実績

生活排水処理形態別人口及び収集・運搬量の実績（海老名市）

区 分		H29	H30	R1	R2	R3
行政区域内人口(10月1日)		(人) 131,203	132,641	133,706	136,516	137,303
年間日数		(日) 365	365	366	365	365
生活排水処理形態別人口	計画処理区域内人口	(人) 131,203	132,641	133,706	136,516	137,303
	水洗化・生活雑排水処理人口	(人) 128,377	129,931	130,646	133,598	134,235
	水洗化・生活雑排水処理率	(%) 97.8%	98.0%	97.7%	97.9%	97.8%
	公共下水道人口	(人) 123,317	124,909	126,378	129,509	129,889
	農業集落排水施設人口	(人) 0	0	0	0	0
	コミュニティ・プラント人口	(人) 0	0	0	0	0
	合併処理浄化槽人口	(人) 5,060	5,022	4,268	4,089	4,346
	水洗化・生活雑排水未処理人口 (単独処理浄化槽人口)	(人) 2,577	2,492	2,845	2,727	2,898
	非水洗化人口	(人) 249	218	215	191	170
	汲み取り人口	(人) 249	218	215	191	170
自家処理	(人) 0	0	0	0	0	
収集・運搬量		(kL) 3,340	3,755	3,240	3,510	3,853
し尿		(kL) 650	560	508	457	584
浄化槽汚泥		(kL) 2,690	3,195	2,732	3,053	3,269
1人1日あたりのし尿量		(L/人日) 7.15	7.04	6.46	6.56	9.41
1人1日あたりの浄化槽汚泥量		(L/人日) 0.97	1.16	1.05	1.23	1.24

資料：神奈川県 一般廃棄物処理事業の概要

生活排水処理形態別人口及び収集・運搬量の実績（座間市）

区分		H29	H30	R1	R2	R3
行政区域内人口（10月1日）（人）		129,352	129,425	130,608	132,325	132,923
年間日数（日）		365	365	366	365	365
生活排水処理形態別人口	計画処理区域内人口（人）	129,352	129,425	130,608	132,325	132,923
	水洗化・生活雑排水処理人口（人）	122,373	124,025	125,760	128,666	128,917
	水洗化・生活雑排水処理率（％）	94.6%	95.8%	96.3%	97.2%	97.0%
	公共下水道人口（人）	121,346	123,006	124,631	125,454	125,454
	農業集落排水施設人口（人）	0	0	0	0	0
	コミュニティ・プラント人口（人）	0	0	0	0	0
	合併処理浄化槽人口（人）	1,027	1,019	1,129	3,212	3,463
	水洗化・生活雑排水未処理人口（単独処理浄化槽人口）（人）	6,638	5,098	4,604	3,432	3,779
	非水洗化人口（人）	341	302	244	227	227
	汲み取り人口（人）	341	302	244	227	227
自家処理（人）	0	0	0	0	0	
収集・運搬量（kL）		4,004	3,786	3,580	3,564	3,695
し尿（kL）		582	428	383	346	301
浄化槽汚泥（kL）		3,422	3,358	3,197	3,218	3,394
1人1日あたりのし尿量（L/人日）		4.68	3.88	4.29	4.18	3.63
1人1日あたりの浄化槽汚泥量（L/人日）		1.22	1.50	1.52	1.33	1.28

資料：環境省 一般廃棄物処理実態調査結果

生活排水処理形態別人口及び収集・運搬量の実績（綾瀬市）

区 分		H29	H30	R1	R2	R3	
行政区域内人口（10月1日）		（人）	84,139	84,229	84,372	83,913	83,317
年間日数		（日）	365	365	366	365	365
生活排水処理形態別人口	計画処理区域内人口	（人）	84,139	84,229	84,372	83,913	83,317
	水洗化・生活雑排水処理人口	（人）	81,309	81,559	81,641	81,113	80,881
	水洗化・生活雑排水処理率	（％）	96.6%	96.8%	96.8%	96.7%	97.1%
	公共下水道人口	（人）	79,198	79,530	79,530	79,158	78,926
	農業集落排水施設人口	（人）	0	0	0	0	0
	コミュニティ・プラント人口	（人）	0	0	0	0	0
	合併処理浄化槽人口	（人）	2,111	2,029	2,111	1,955	1,955
	水洗化・生活雑排水未処理人口 （単独処理浄化槽人口）	（人）	2,150	2,026	2,115	1,602	2,183
	非水洗化人口	（人）	680	644	616	1,198	253
	汲み取り人口	（人）	680	644	616	1,198	253
自家処理	（人）	0	0	0	0	0	
収集・運搬量		（kL）	4,577	3,706	3,686	3,933	4,551
し尿		（kL）	724	625	624	566	579
浄化槽汚泥		（kL）	3,853	3,081	3,062	3,367	3,972
1人1日あたりのし尿量		（L/人日）	2.92	2.66	2.77	1.29	6.26
1人1日あたりの浄化槽汚泥量		（L/人日）	2.48	2.08	1.98	2.59	2.63

資料：環境省 一般廃棄物処理実態調査結果

2. 生活排水処理形態別将来人口及びし尿・浄化槽汚泥量の見通し

(1) 推計の基本的考え方

し尿・浄化槽汚泥量の推計において、処理形態別人口等の将来推計等の方法は以下のとおりです。

行政区域内人口

行政区域内人口は、各市の推計人口を採用しました。

公共下水道人口

海老名市、座間市：行政区域内人口 - 合併処理浄化槽人口 - 単独処理浄化槽人口 - 非水洗化人口としました。

綾瀬市：公共下水道人口は、公共下水道への接続を促進し、水洗化・生活雑排水処理率の上昇を目指すこととします。よって、公共下水道人口は、行政区域内人口 × 水洗化・生活雑排水処理率により水洗化・生活雑排水処理人口を算出し、水洗化・生活雑排水処理人口 - 合併処理浄化槽人口としました。目標年度までの水洗化・生活雑排水処理率は、実績から直線補完としました。

汲み取り人口

海老名市：独自の推計人口としました。

座間市、綾瀬市：トレンド予測による推計人口としました。

単独処理浄化槽人口

海老名市：独自の推計人口としました。

座間市：トレンド予測による推計人口としました。

綾瀬市：行政区域内人口 - 水洗化・生活雑排水処理人口 - 非水洗化人口としました。

合併処理浄化槽人口

各市とも、トレンド予測による推計人口としました。

浄化槽汚泥処理量

浄化槽汚泥処理量は、直近の一人一日あたりの浄化槽汚泥量実績に、将来の浄化槽人口及び年間日数を乗じて推計しました。

し尿処理量

し尿処理量は、直近の一人一日あたりのし尿量実績に、将来の汲み取り人口及び年間日数を乗じて推計しました。

(2) 処理形態別将来人口及びし尿・浄化槽汚泥量

処理形態別将来人口及びし尿・浄化槽汚泥量の見通しは、次ページに示すとおりです。

【海老名市】

区分	実績					見通し											備考		
	H29	H30	R1	R2	R3	R4	R5	R6	R7	R8	R9	R10	R11	R12	R13	R14			
行政区域内人口(10月1日)	(人)	131,203	132,641	133,706	136,516	137,303	138,035	138,767	139,500	139,900	140,300	140,167	140,034	139,900	139,766	139,632	139,498	(1) えびな未来創造プラン2020(令和2年3月) R12年度以降は直線補間134人/年度減	
年間日数	(日)	365	365	366	365	365	365	366	365	365	365	366	365	365	365	366	365	(2)	
生活排水処理形態別人口	計画処理区域内人口	(人)	131,203	132,641	133,706	136,516	137,303	138,035	138,767	139,500	139,900	140,300	140,167	140,034	139,900	139,766	139,632	139,498	(3) = (4) + (10) + (11)
	水洗化・生活雑排水処理人口	(人)	128,377	129,931	130,646	133,598	134,235	135,356	136,477	137,599	138,388	139,177	139,437	139,697	139,840	139,721	139,602	139,483	(4) = (6) + (9)
	水洗化・生活雑排水処理率	(%)	97.8%	98.0%	97.7%	97.9%	97.8%	98.1%	98.3%	98.6%	98.9%	99.2%	99.5%	99.8%	100.0%	100.0%	100.0%	100.0%	(5) = (4) / (1)
	公共下水道人口	(人)	123,317	124,909	126,378	129,509	129,889	131,289	132,491	133,683	134,532	135,374	135,681	135,984	136,166	136,083	135,997	135,908	(6) = (1) - ((9) ~ (11))
	農業集落排水施設人口	(人)	0	0	0	0	0	0	0	0	0	0	0	0	0	0	0	0	(7)
	コミュニティ・プラント人口	(人)	0	0	0	0	0	0	0	0	0	0	0	0	0	0	0	0	(8)
	合併処理浄化槽人口	(人)	5,060	5,022	4,268	4,089	4,346	4,067	3,986	3,916	3,856	3,803	3,756	3,713	3,674	3,638	3,605	3,575	(9) トレンド予測
	水洗化・生活雑排水未処理人口 (単独処理浄化槽人口)	(人)	2,577	2,492	2,845	2,727	2,898	2,522	2,146	1,770	1,394	1,018	640	262	0	0	0	0	(10) 海老名市算出 R10年度以降は直線補間378人/年度減
	非水洗化人口	(人)	249	218	215	191	170	157	144	131	118	105	90	75	60	45	30	15	(11) = (12) + (13)
	汲み取り人口	(人)	249	218	215	191	170	157	144	131	118	105	90	75	60	45	30	15	(12) 海老名市算出 R10年度以降は直線補間15人/年度減
自家処理	(人)	0	0	0	0	0	0	0	0	0	0	0	0	0	0	0	0	(13)	
し尿処理施設計画収集人口	(人)	7,886	7,732	7,328	7,007	7,414	6,746	6,276	5,817	5,368	4,926	4,486	4,050	3,734	3,683	3,635	3,590	(14) = (15) + (16)	
し尿 汲み取り	(人)	249	218	215	191	170	157	144	131	118	105	90	75	60	45	30	15	(15) = (12)	
浄化槽汚泥	(人)	7,637	7,514	7,113	6,816	7,244	6,589	6,132	5,686	5,250	4,821	4,396	3,975	3,674	3,638	3,605	3,575	(16) = (17) + (18)	
単独処理浄化槽	(人)	2,577	2,492	2,845	2,727	2,898	2,522	2,146	1,770	1,394	1,018	640	262	0	0	0	0	(17) = (10)	
合併処理浄化槽	(人)	5,060	5,022	4,268	4,089	4,346	4,067	3,986	3,916	3,856	3,803	3,756	3,713	3,674	3,638	3,605	3,575	(18) = (9)	
コミュニティ・プラント	(人)	0	0	0	0	0	0	0	0	0	0	0	0	0	0	0	0	(19)	
農業集落排水施設	(人)	0	0	0	0	0	0	0	0	0	0	0	0	0	0	0	0	(20)	
収集・運搬量	(kL)	3,340	3,755	3,240	3,510	3,853	3,521	3,279	3,023	2,781	2,543	2,305	2,057	1,869	1,802	1,739	1,670	(21) = (22) + (23)	
し尿	(kL)	650	560	508	457	584	539	496	450	405	361	310	258	206	155	103	52	(22) = (15) × (2) × (24) / 1000	
浄化槽汚泥	(kL)	2,690	3,195	2,732	3,053	3,269	2,982	2,783	2,573	2,376	2,182	1,995	1,799	1,663	1,647	1,636	1,618	(23) = (16) × (2) × (25) / 1000	
1人1日あたりのし尿量	(L/人日)	7.15	7.04	6.46	6.56	9.41	9.41	9.41	9.41	9.41	9.41	9.41	9.41	9.41	9.41	9.41	9.41	(24) R3実績値	
1人1日あたりの浄化槽汚泥量	(L/人日)	0.97	1.16	1.05	1.23	1.24	1.24	1.24	1.24	1.24	1.24	1.24	1.24	1.24	1.24	1.24	1.24	(25) R3実績値	

注:本編では本計画の目標年度である令和9年度までの予測を掲載したが、本表では令和14年度までの予測とした。

【座間市】

区分	実績					見通し											備考	
	H29	H30	R1	R2	R3	R4	R5	R6	R7	R8	R9	R10	R11	R12	R13	R14		
行政区域内人口(10月1日) (人)	129,352	129,425	130,608	132,325	132,923	132,852	132,711	132,499	132,225	131,898	131,494	131,039	130,538	129,986	129,434	128,882	(1) 座間市の人口推計(令和3年10月) R13年度以降は552人/年度減	
年間日数 (日)	365	365	366	365	365	365	366	365	365	365	366	365	365	365	366	365	(2)	
生活排水処理形態別人口	計画処理区域内人口 (人)	129,352	129,425	130,608	132,325	132,923	132,852	132,711	132,499	132,225	131,898	131,494	131,039	130,538	129,986	129,434	128,882	(3) = (4) + (10) + (11)
	水洗化・生活雑排水処理人口 (人)	122,373	124,025	125,760	128,666	128,917	129,760	130,049	130,206	130,250	130,196	130,028	129,777	129,450	129,048	128,626	128,186	(4) = (6) + (9)
	水洗化・生活雑排水処理率 (%)	94.6%	95.8%	96.3%	97.2%	97.0%	97.7%	98.0%	98.3%	98.5%	98.7%	98.9%	99.0%	99.2%	99.3%	99.4%	99.5%	(5) = (4) / (1)
	公共下水道人口 (人)	121,346	123,006	124,631	125,454	125,454	126,478	126,524	126,471	126,330	126,110	125,792	125,404	124,951	124,433	123,902	123,360	(6) = (1) - ((9) ~ (11))
	農業集落排水施設人口 (人)	0	0	0	0	0	0	0	0	0	0	0	0	0	0	0	0	(7)
	コミュニティ・プラント人口 (人)	0	0	0	0	0	0	0	0	0	0	0	0	0	0	0	0	(8)
	合併処理浄化槽人口 (人)	1,027	1,019	1,129	3,212	3,463	3,282	3,525	3,735	3,920	4,086	4,236	4,373	4,499	4,615	4,724	4,826	(9) トレンド予測
	水洗化・生活雑排水未処理人口 (単独処理浄化槽人口) (人)	6,638	5,098	4,604	3,432	3,779	2,902	2,492	2,140	1,838	1,579	1,356	1,164	1,000	859	737	633	(10) トレンド予測
	非水洗化人口 (人)	341	302	244	227	227	190	170	153	137	123	110	98	88	79	71	63	(11) = (12) + (13)
	汲み取り人口 (人)	341	302	244	227	227	190	170	153	137	123	110	98	88	79	71	63	(12) トレンド予測
自家処理 (人)	0	0	0	0	0	0	0	0	0	0	0	0	0	0	0	0	(13)	
し尿処理施設計画収集人口 (人)	8,006	6,419	5,977	6,871	7,469	6,374	6,187	6,028	5,895	5,788	5,702	5,635	5,587	5,553	5,532	5,522	(14) = (15) + (16)	
し尿 汲み取り (人)	341	302	244	227	227	190	170	153	137	123	110	98	88	79	71	63	(15) = (12)	
浄化槽汚泥 (人)	7,665	6,117	5,733	6,644	7,242	6,184	6,017	5,875	5,758	5,665	5,592	5,537	5,499	5,474	5,461	5,459	(16) = (17) + (18)	
単独処理浄化槽 (人)	6,638	5,098	4,604	3,432	3,779	2,902	2,492	2,140	1,838	1,579	1,356	1,164	1,000	859	737	633	(17) = (10)	
合併処理浄化槽 (人)	1,027	1,019	1,129	3,212	3,463	3,282	3,525	3,735	3,920	4,086	4,236	4,373	4,499	4,615	4,724	4,826	(18) = (9)	
コミュニティ・プラント (人)	0	0	0	0	0	0	0	0	0	0	0	0	0	0	0	0	(19)	
農業集落排水施設 (人)	0	0	0	0	0	0	0	0	0	0	0	0	0	0	0	0	(20)	
収集・運搬量 (kL)	4,004	3,786	3,580	3,564	3,695	3,141	3,045	2,948	2,872	2,810	2,766	2,717	2,686	2,662	2,652	2,633	(21) = (22) + (23)	
し尿 (kL)	582	428	383	346	301	252	226	203	182	163	146	130	117	105	94	83	(22) = (15) × (2) × (24) / 1000	
浄化槽汚泥 (kL)	3,422	3,358	3,197	3,218	3,394	2,889	2,819	2,745	2,690	2,647	2,620	2,587	2,569	2,557	2,558	2,550	(23) = (16) × (2) × (25) / 1000	
1人1日あたりのし尿量 (L/人日)	4.68	3.88	4.29	4.18	3.63	3.63	3.63	3.63	3.63	3.63	3.63	3.63	3.63	3.63	3.63	3.63	(24) R3実績値	
1人1日あたりの浄化槽汚泥量 (L/人日)	1.22	1.50	1.52	1.33	1.28	1.28	1.28	1.28	1.28	1.28	1.28	1.28	1.28	1.28	1.28	1.28	(25) R3実績値	

注:本編では本計画の目標年度である令和9年度までの予測を掲載したが、本表では令和14年度までの予測とした。

【綾瀬市】

区分	実績					見通し											備考		
	H29	H30	R1	R2	R3	R4	R5	R6	R7	R8	R9	R10	R11	R12	R13	R14			
行政区域内人口(10月1日)	(人)	84,139	84,229	84,372	83,913	83,317	83,338	83,359	83,380	83,401	83,026	82,651	82,276	81,901	81,523	81,145	80,767	(1) 綾瀬市総合計画2030(令和2年度) R13年度以降は378人/年度減	
年間日数	(日)	365	365	366	365	365	365	366	365	365	365	366	365	365	365	366	365	(2)	
生活排水処理形態別人口	計画処理区域内人口	(人)	84,139	84,229	84,372	83,913	83,317	83,338	83,359	83,380	83,401	83,026	82,651	82,276	81,901	81,523	81,145	80,767	(3) = (4) + (10) + (11)
	水洗化・生活雑排水処理人口	(人)	81,309	81,559	81,641	81,113	80,881	81,255	81,608	81,963	82,317	82,279	82,403	82,097	81,745	81,387	81,026	80,663	(4) = (1) × (5) R10以降は(1) - (11)
	水洗化・生活雑排水処理率	(%)	96.6%	96.8%	96.8%	96.7%	97.1%	97.5%	97.9%	98.3%	98.7%	99.1%	99.7%	99.8%	99.8%	99.8%	99.9%	99.9%	(5) 綾瀬市目標値 R10以降は(4) / (1)
	公共下水道人口	(人)	79,198	79,530	79,530	79,158	78,926	79,337	79,726	80,117	80,506	80,502	80,659	80,386	80,067	79,740	79,410	79,078	(6) = (4) - (9)
	農業集落排水施設人口	(人)	0	0	0	0	0	0	0	0	0	0	0	0	0	0	0	0	(7)
	コミュニティ・プラント人口	(人)	0	0	0	0	0	0	0	0	0	0	0	0	0	0	0	0	(8)
	合併処理浄化槽人口	(人)	2,111	2,029	2,111	1,955	1,955	1,918	1,882	1,846	1,811	1,777	1,744	1,711	1,678	1,647	1,616	1,585	(9) トレンド予測
	水洗化・生活雑排水未処理人口 (単独処理浄化槽人口)	(人)	2,150	2,026	2,115	1,602	2,183	1,680	1,399	1,109	815	513	43	0	0	0	0	0	(10) = (1) - (4) - (11) R10年度以降は直線補間により0
	非水洗化人口	(人)	680	644	616	1,198	253	403	352	308	269	234	205	179	156	136	119	104	(11) = (10) + (12)
	汲み取り人口	(人)	680	644	616	1,198	253	403	352	308	269	234	205	179	156	136	119	104	(12) トレンド予測
自家処理	(人)	0	0	0	0	0	0	0	0	0	0	0	0	0	0	0	0	(13)	
し尿処理施設計画収集人口	(人)	4,941	4,699	4,842	4,755	4,391	4,001	3,633	3,263	2,895	2,524	1,992	1,890	1,834	1,783	1,735	1,689	(14) =	
し尿 汲み取り	(人)	680	644	616	1,198	253	403	352	308	269	234	205	179	156	136	119	104	(15) = (12)	
浄化槽汚泥	(人)	4,261	4,055	4,226	3,557	4,138	3,598	3,281	2,955	2,626	2,290	1,787	1,711	1,678	1,647	1,616	1,585	(16) = (17) + (18)	
単独処理浄化槽	(人)	2,150	2,026	2,115	1,602	2,183	1,680	1,399	1,109	815	513	43	0	0	0	0	0	(17) = (10)	
合併処理浄化槽	(人)	2,111	2,029	2,111	1,955	1,955	1,918	1,882	1,846	1,811	1,777	1,744	1,711	1,678	1,647	1,616	1,585	(18) = (9)	
コミュニティ・プラント	(人)	0	0	0	0	0	0	0	0	0	0	0	0	0	0	0	0	(19)	
農業集落排水施設	(人)	0	0	0	0	0	0	0	0	0	0	0	0	0	0	0	0	(20)	
収集・運搬量	(kL)	4,577	3,706	3,686	3,933	4,551	4,375	3,964	3,541	3,136	2,733	2,190	2,051	1,967	1,892	1,829	1,760	(21) = (22) + (23)	
し尿	(kL)	724	625	624	566	579	921	806	704	615	535	470	409	356	311	273	238	(22) = (15) × (2) × (24) / 1000	
浄化槽汚泥	(kL)	3,853	3,081	3,062	3,367	3,972	3,454	3,158	2,837	2,521	2,198	1,720	1,642	1,611	1,581	1,556	1,522	(23) = (16) × (2) × (25) / 1000	
1人1日あたりのし尿量	(L/人日)	2.92	2.66	2.77	1.29	6.26	6.26	6.26	6.26	6.26	6.26	6.26	6.26	6.26	6.26	6.26	6.26	(24) R3実績値	
1人1日あたりの浄化槽汚泥量	(L/人日)	2.48	2.08	1.98	2.59	2.63	2.63	2.63	2.63	2.63	2.63	2.63	2.63	2.63	2.63	2.63	2.63	(25) R3実績値	

注:本編では本計画の目標年度である令和9年度までの予測を掲載したが、本表では令和14年度までの予測とした。

3. 公共下水道事業の概要

(1) 相模川流域下水道

三市の生活排水を処理する相模川流域下水道は、昭和44年から相模川流域内の9市2町の区域を対象に事業に着手し、昭和48年6月に右岸処理場（四之宮管理センター）、昭和52年12月に左岸処理場（柳島管理センター）で各々一部の市町について処理を開始しました。

その後区域を拡大し、現在流域内の9市3町で事業を実施し、平成12年には、全ての市町で処理を開始しました。

三市（左岸処理区）の計画諸元（全体）は以下のとおりです。

相模川流域下水道における三市（左岸処理区）の計画諸元（令和2年度策定）

	計画面積 (ha)	計画人口 (人)	家庭・営業汚水量		工場排水量 (m ³ /日)	地下水量 (m ³ /日)	開発計画汚水量	
			日平均 (m ³ /日)	日最大 (m ³ /日)			日平均 (m ³ /日)	日最大 (m ³ /日)
海老名市	1,718.70	140,000	40,941	50,614	12,993	4,900	0	0
座間市	1,327.60	120,800	33,360	42,153	4,688	4,228	0	0
綾瀬市	640.60	19,700	5,420	6,849	5,322	690	157	157

出典：令和4年版 神奈川県下水道事業の概要

(2) 綾瀬市東部処理区

綾瀬市東部処理区の整備状況は以下のとおりです。

綾瀬市東部処理区の整備状況（令和4年4月1日現在）

全体計画面積	(ha)	1,102
事業認可区域面積	(ha)	814
整備済み面積	(ha)	773.2
処理人口	(人)	62,219

出典：綾瀬市ホームページ「公共下水道整備状況」

(3) 下水道の普及状況

令和3年度末における三市の下水道普及状況は、以下のとおりです。

令和3年度末における三市の下水道普及状況

	行政区域内人口 (A)千人	処理区域内人口 (B)千人	下水道処理人口 普及率(B/A)%
海老名市	137.4	132.3	96.29%
座間市	131.4	129.6	98.63%
綾瀬市	20.1	17.3	86.07%

「令和4年版 神奈川県下水道事業の概要」より算出

