

ざまっ

【広報ざま小・中学生版】No.52

平成23年

7.10

座間市広報広聴人権課編集・発行
〒252-8566座間市緑ヶ丘一丁目1番1号
☎046(255)1111(代) ☎046(255)3550
《ホームページアドレス》
<http://www.city.zama.kanagawa.jp/>



ほう さい とくしゅう
防災特集

なか なに はい この中には何が入っているの？



みんなの学校にも必ずどこかにあるよ！



げすいどう
下水道イメージ
キャラクター
「ナマちゃん」



ひまわりイメージ
キャラクター
「サン」



この間の東日本大震災は座間でもすごく大きな揺れだったよね。みんな大丈夫だったかな。

そうだね、こんなに揺れたのは初めてだよ。座間市内では震度5弱の揺れだったようだよ。

そんなに大きかったんだ。もし、大きな災害が起きたときの準備って座間市では何かしているのかな。

座間市では、地震とかの大きな災害で避難することになった場合に備えて、避難所には写真のような備蓄倉庫を置いてあるんだって。あつ!! この銀色の建物、どこかで見たことがある。

そうだね、みんなの学校も避難所になっているから必ず置いてあるよ。

中には何が入っているのかなあ？

万が一の災害に備えた道具がたくさん入っているみたいだよ。そうだ！ 中を確認してみようよ！

ざまし じんこう (6月1日現在)
座間市の人口

じどう せい とすう (公立学校のみ)
児童・生徒数

129,230人

しょうがくせい 6,571人
小学生

ちゅうがくせい 3,362人
中学生

ほかにも…

- 救助工具セット
- テント式トイレ
- 投光器付発電機
- 敷シート
- ビニールシート
- 折りたたみ担架
- 真空パック毛布
- トラロープ
- 組み立てトイレ
- ナイロンロープ
- 油圧ジャッキ
- コードリール
- リヤカー など




災害のとき以外は閉まっ
ているよ。今回は特別
に中を見せてもらったよ

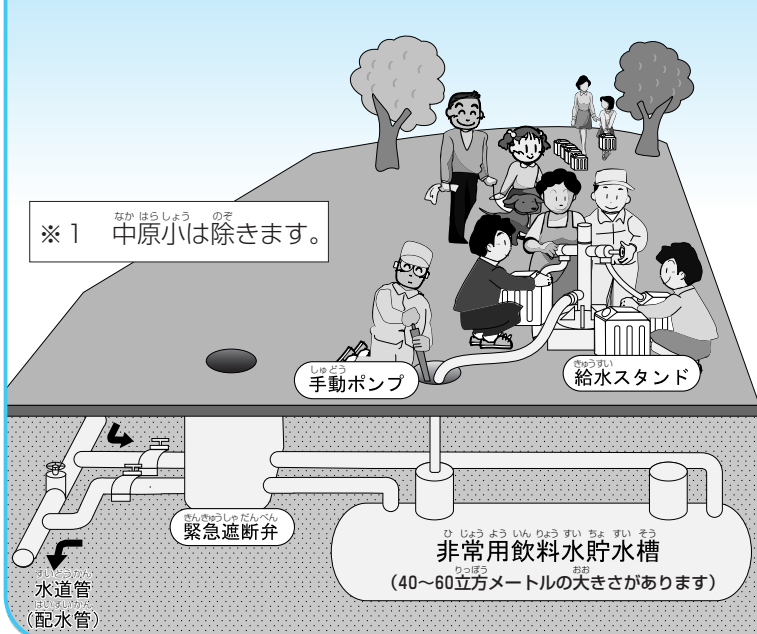
なんかドキ
ドキするね！



防災倉庫の中は？



校庭の下に水を貯めているよ！



災害のときに水道から水が出なくなると困るよね。

そうだね、座間市ではもしものときに備えて、学校の校庭の下に非常用の水のタンクが埋まっているんだよ！（※1）

えっ、みんなまで遊んでいる校庭の下に？？？

すごい！！でも、ずっと貯めておいたら水が腐っちゃうわかないかなあ…。

大丈夫。普段は、水道管として水を流しているから、いつも新しい水が貯まるようになってるんだって。

そうなんだ、安心だね！！

地震発生！そのときどうする？

【家や学校にいるときは】

地震で揺れているときは慌てずに落ち着いてください。大きな揺れが続くのはせいぜい1分間程度です。自分の体を守り、急いでテーブル、机、布団などの下に潜り込みましょう。



慌てて外に飛び出すと、いろいろな物が落ちてくることもあり危険です。避難するときは、ヘルメットや防災ずきんをかぶって、必ず靴を履いて歩いて避難しましょう。また、学校では先生の指示に従って行動しましょう。

【外に出ているときは】

狭い道では両側の家から物が落ちてきたり、塀の近くでは、ブロック塀が倒れてきたりすることがあるので、道路の端には近寄らないようにしましょう！また、大変危険なので切れた電線に触ったり、近づいたりしないでください！

電車に乗っているときや、デパート、映画館などでは、係の人の指示に従って行動しましょう。

防災訓練をちゃんとやっていますか？

今回の地震で、皆さんは防災訓練のときと同じように行動できましたか？

地震が起きたときのために、日ごろから地震について、学校や家族の中で話し合い、防災訓練には真剣に参加しましょう。

学校の防災訓練や避難所の確認って大切だね。



あと、もしものときの非常袋の中は大丈夫かな？電池などの使用期限や食べ物の賞味期限をちゃんと確認しておかないとね。



家族で「防災会議」を開きましょう

いざというときに最も頼りになるのは、やはり家族です。月に1回程度、家族そろって防災について話し合しましょう。


1 家の中や外で危ない場所を調べよう

家の中や外を点検して危険な場所を確認し、修理や補強が必要かどうかを話し合う。

家の中だと、どんなことに注意が必要かな？



そうだね。火やガスも危険だけど、物が落ちたり、倒れたりしないかのチェックも必要だね。



【みんなの家も大丈夫か確認してみよう】

家の中にある、タンスや本棚はちゃんと固定されているか。食器棚は、食器が飛び出さないような工夫はしているか。ガラスには、飛散防止フィルムを張っているか。電球には、鎖と金具を使って数カ所止めているか確認しましょう。

2 災害時の連絡方法や避難場所の確認

家族が離れ離れになったときの連絡方法や集合場所を確認する。

一人になってしまったときにどこに行けばいいのか、家族で確認しておくといいね。



緊急時には次のような災害用伝言ダイヤルや、携帯電話の災害伝言板があるよ。使い方について家族で確認しておく安心だね。



【災害用伝言ダイヤルの使い方】

災害用伝言ダイヤルは、地震、台風などの災害の発生により、被災地への電話が増加し、つながりにくい状況になった場合に使うことができる声の伝言板です。伝言を登録するときも、伝言を聞くときも、「171」に電話して、音声ガイダンスの指示に従ってください。

目久尻川の観察

◆夏休み環境教室1

目久尻川上流より下流をバスで巡る。
 ●とき 7月28日(木) 午前9時～午後4時

●ところ 目久尻川(座間市役所に集合し、バスで移動)

●費用 無料

●申込方法 7月20日(水)までに担当に電話

●担当 環境政策課
 ☎046(252)8214

東京ガスエネルギー館に 行きたい!

◆夏休み環境教室2

環境を学べる施設を見学する(市内在住の小学4～6年生向け)。
 ●とき 8月3日(水) 午前8時30分～5時

●ところ 横浜市鶴見区 東京ガス環境エネルギー館(座間市役所に集合し、バスで移動)

●費用 無料

●申込方法 7月27日(水)までに担当に電話

●担当 環境政策課
 ☎046(252)7675



「スライム」を作ろう!

●とき 7月24日(日) 午前10時～11時

●ところ 相模野児童館

●申込方法 担当に電話

●担当 相模野児童館
 ☎046(256)2419

「万華鏡」を作ろう!

●とき 7月31日(日) 午前10時～11時

●ところ ひばりが丘南児童館

●申込方法 担当に電話

●担当 ひばりが丘南児童館
 ☎046(256)0236

「フラパーキーホルダー」を作ろう!

●とき 7月31日(日) 午前10時～11時、午後2時～3時

●ところ 鳩川児童館

●申込方法 担当に電話

●担当 鳩川児童館
 ☎046(255)5738

宿題に困った!

◆宿題応援(小学生向け)

●とき 7月27日(水) 午前9時～正午(工作教室)、7月28日(木) 午後1時30分～4時30分(習字教室)
 ※どちらか1日のみの参加も可。

●ところ 北地区文化センター

●持ち物 筆記用具(28日は習字道具も)

●直接会場へ。質問は担当まで

●担当 北地区文化センター
 ☎042(747)3361

夏休みの自由研究にする!

◆統計グラフコンクール作品募集

●9月1日(木)までに学校の先生に提出

●詳しい内容については、チラシや広報ざまを見るか、担当に電話

●情報システム課統計担当

●担当 ☎046(252)8379

みんな集まれ!

◆公民館こども夏まつり

おぼけ屋敷、おはなし会、模擬店など

●とき 8月20日(土) 午前10時～午後3時

●ところ 市公民館

●直接会場へ。質問は、担当まで

●担当 市公民館
 ☎046(255)3131

みんなで盛り上げよう!

◆サマーアイランド

スイカ割り、お化け迷路やPPバンド工作。カキ氷や綿菓子もあります。

●とき 8月21日(日) 午前10時～午後3時

●ところ 東地区文化センター

●直接会場へ。質問は、担当まで

●担当 東地区文化センター
 ☎046(253)0781

お祭りを一箱で 手伝おうね!

お祭りの当日に模擬店、お化け迷路、ごみ分別などを手伝ってくれる小学校4年生以上の方を募集しています。

7月31日(日)までに担当に連絡してください。

●担当 東地区文化センター
 ☎046(253)0781

おもちゃを直して もらおう!

◆おもちゃ病院

各公民館で毎月、おもちゃ病院を開院し壊れたおもちゃの修理をしています(修理できない物もあります)。

●対象 小学生以下(保護者同伴)

●定員 20組(先着順)

●費用 無料(部品代などは実費)

●開催日は各公民館に確認してください。