

救急関係



救 急 関 係

◎ 救急出動の概要

令和3年の救急出動は6,379件・搬送人員5,777人で、各救急事故種別の比率は急病が4,238件（約66.4%）と多く次いで一般負傷951件（約14.9%）、交通事故が374件（約5.9%）となっており、この3種別で全体の約87.2%を占めている。

また、救急出動件数及び搬送人員を令和2年と比較すると、令和3年には出動件数で455件（約7.7%）増加し、搬送人員は394人（約7.3%）増加している状況である。

出 動 件 数

各年中

年 別	合 計	事 故 種 別 救 急 出 動 件 数										
		火災	自然 災害	水難	交通	労働 災害	運動 競技	一般 負傷	加害	自損 行為	急病	その他
平成29年	5,954	17	1	2	397	51	38	866	33	70	3,863	616
平成30年	6,671	17			432	63	35	971	38	71	4,401	643
令和元年	6,873	20		3	454	71	34	984	41	76	4,515	675
令和2年	5,924	14			331	60	18	903	29	60	3,970	539
令和3年	6,379	18	3	2	374	43	28	951	44	82	4,238	596

※ その他は、転院搬送・医師搬送・資器材輸送・その他の合計

搬 送 人 員

各年中

年 別	合 計	事 故 種 別 救 急 搬 送 人 員										
		火災	自然 災害	水難	交通	労働 災害	運動 競技	一般 負傷	加害	自損 行為	急病	その他
平成29年	5,485	7		1	399	48	38	811	24	54	3,536	567
平成30年	6,156	4			438	64	34	901	26	48	4,051	590
令和元年	6,313	7			444	70	31	921	35	58	4,146	601
令和2年	5,383	11			323	60	18	837	27	40	3,612	455
令和3年	5,777	5	3		358	43	27	890	34	53	3,838	526

※ その他は、転院搬送・その他の場所への搬送の合計

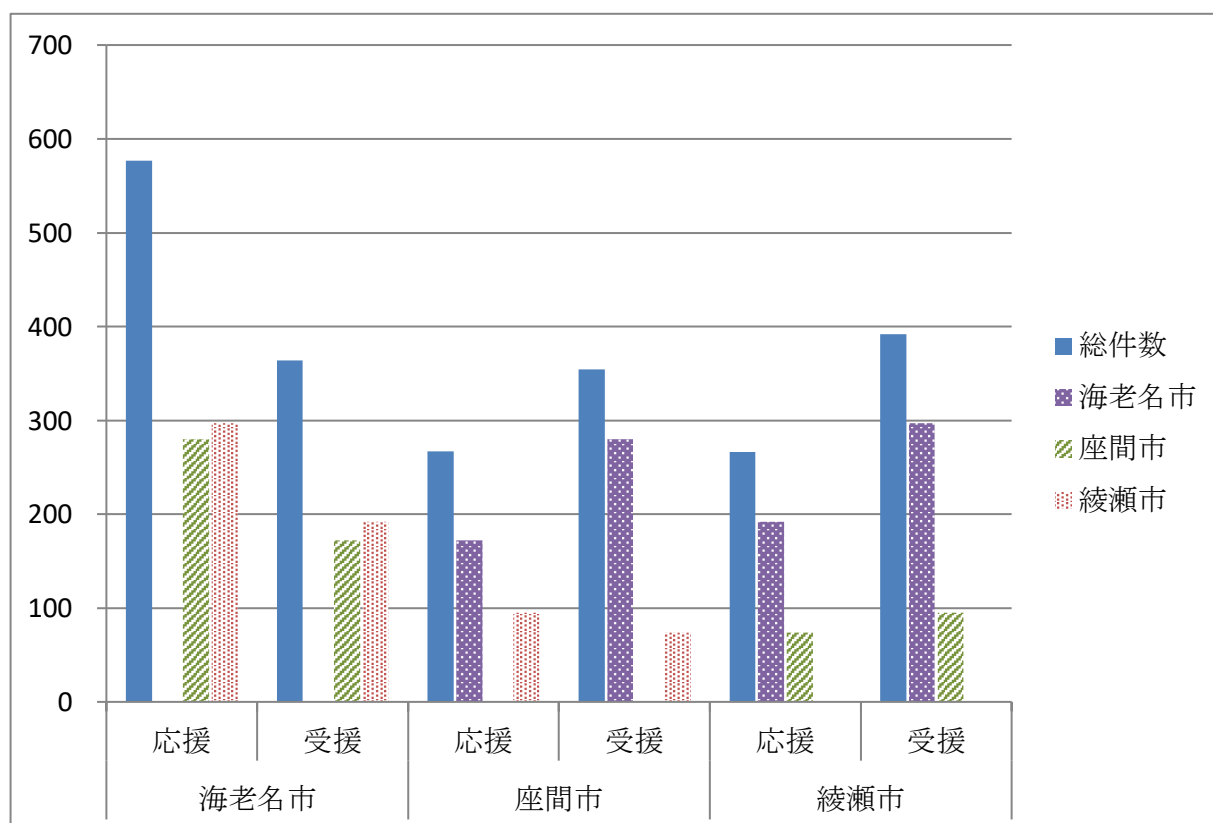
海老名市、座間市及び綾瀬市応援受援状況

平成27年3月から海老名市、座間市及び綾瀬市の間で、救急車の相互応援出動を開始しました。令和3年中の座間市から海老名市及び綾瀬市への応援件数は267件で、海老名市及び綾瀬市からの受援件数は354件となります。

座間市の応援及び受援件数

令和3年中

		総件数	海老名市	座間市	綾瀬市
海老名市	応援	577		280	297
	受援	364		172	192
座間市	応援	267	172		95
	受援	354	280		74
綾瀬市	応援	266	192	74	
	受援	392	297	95	



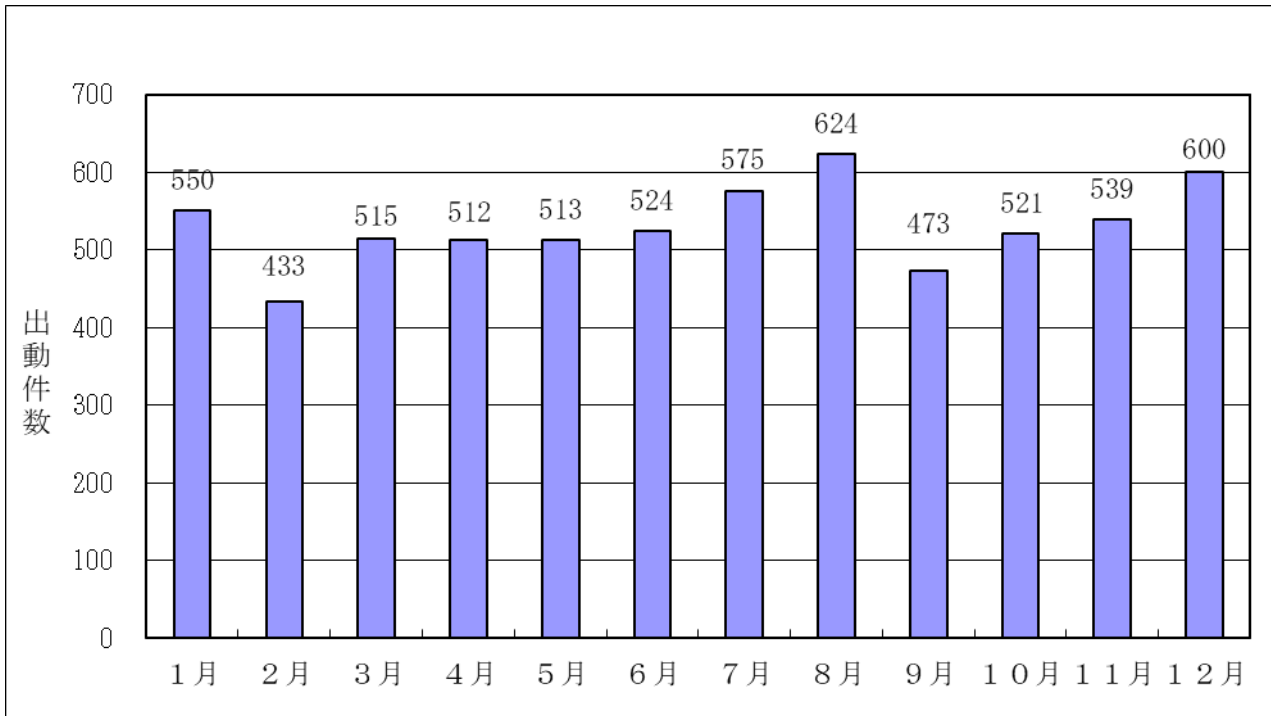
月別救急事故種別調

令和3年中

区分		小計	救急事故種別										
			火災	自然	水難	交通	労災	運動	一般	加害	自損	急病	その他
1月	出動件数	550	2		1	20	5		89	4	7	365	57
	搬送人員	497				24	5		83	4	6	326	49
2月	出動件数	433	5			27	5	1	69	4	4	286	32
	搬送人員	398	1			29	5	1	68	5	4	255	30
3月	出動件数	515	1	2		42	2		85	2	7	332	42
	搬送人員	466		2		42	2		78	1	4	298	39
4月	出動件数	512	1			25	4	4	72	3	4	343	56
	搬送人員	465				23	4	4	68	3	2	311	50
5月	出動件数	513	3			22	1	1	77	2	5	346	56
	搬送人員	472	1			23	1	1	75		3	316	52
6月	出動件数	524				35	4	4	69	2	11	348	51
	搬送人員	486				34	4	4	66	1	8	325	44
7月	出動件数	575	4			25	7	6	76	6	4	391	56
	搬送人員	525	2			23	7	6	69	5	4	362	47
8月	出動件数	624				22	4	3	51	3	7	470	64
	搬送人員	541				19	4	3	48	1	3	410	53
9月	出動件数	473				27	4	1	66	4	8	322	41
	搬送人員	426				24	4	1	64	2	4	291	36
10月	出動件数	521	1	1	1	34	3	3	101	8	9	314	46
	搬送人員	473		1		31	3	3	94	7	6	284	44
11月	出動件数	539	1			38	2	2	93	3	11	340	49
	搬送人員	488	1			33	2	2	83	2	6	314	45
12月	出動件数	600				57	2	3	103	3	5	381	46
	搬送人員	540				53	2	2	94	3	3	346	37
合計	出動件数	6,379	18	3	2	374	43	28	951	44	82	4,238	596
	搬送人員	5,777	5	3		358	43	27	890	34	53	3,838	526

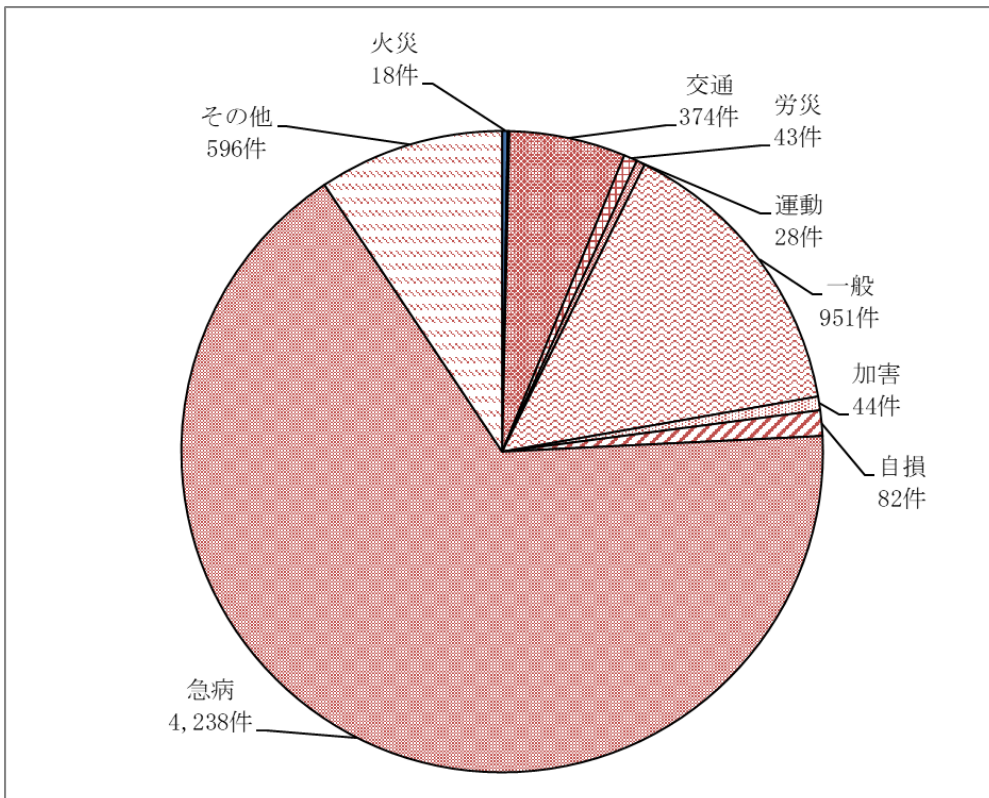
月別救急出動件数調

令和3年中



救急事故種別出動件数調

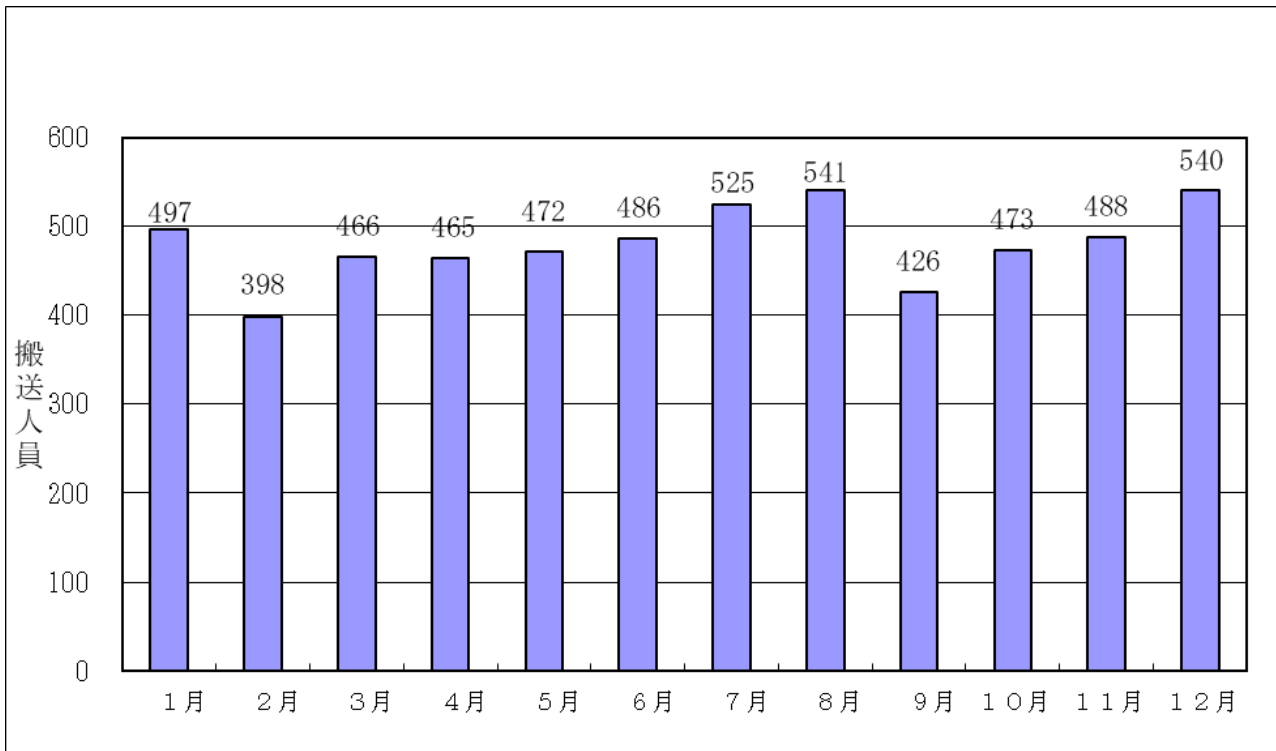
令和3年中



種別	%
火災	0.28%
自然	0.05%
水難	0.03%
交通	5.86%
労災	0.67%
運動	0.44%
一般	14.91%
加害	0.69%
自損	1.29%
急病	66.44%
その他	9.34%

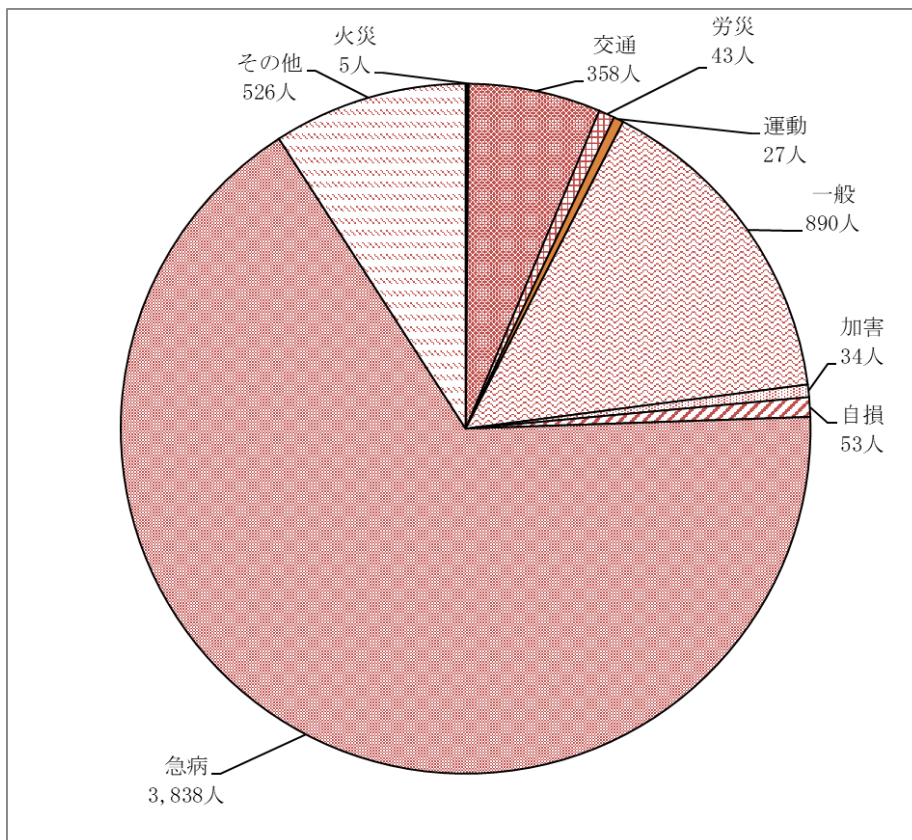
月別救急搬送人員

令和3年中



救急事故種別搬送人員

令和3年中



種別	%
火災	0.09%
自然	0.05%
水難	0.00%
交通	6.20%
労災	0.74%
運動	0.47%
一般	15.40%
加害	0.59%
自損	0.92%
急病	66.44%
その他	9.10%

救急月別・傷病程度調

令和3年中

区 分	小 計	1 月	2 月	3 月	4 月	5 月	6 月	7 月	8 月	9 月	1 0 月	1 1 月	1 2 月
死 亡	56	9	6	7	6	4	3	2	6	3	5	3	2
重 症	408	50	27	26	30	32	37	29	32	29	34	41	41
中 等 症	2,547	211	176	240	194	201	211	224	242	191	210	213	234
軽 症	2,765	227	189	193	235	235	235	270	261	203	223	231	263
そ の 他	1										1		
合 計	5,777	497	398	466	465	472	486	525	541	426	473	488	540

署所別出動件数調

令和3年中

事故種別 署所別	火災	自然災害	水難	交通事故	労働災害	運動競技	一般負傷	加害	自損行為	急病	そ の 他				小 計
											転院搬送	医師搬送	資器材輸送	その他	
本 署	8	1	2	166	15	13	428	16	31	1,838	340			30	2,888
東 分 署	3	1		109	9	11	251	15	17	1,244	20			20	1,700
北 分 署	7	1		99	19	4	272	13	34	1,156	166			20	1,791
合 計	18	3	2	374	43	28	951	44	82	4,238	526			70	6,379

地域別出動件数調

令和3年中

地域別 事故種別	相模が丘	広野台	小松原	ひばりが丘	相武台	緑ヶ丘	明王	座間	入谷東	入谷西	新田宿	四ツ谷	立野台	栗原	南栗原	西栗原	栗原中央	東原	さがみ野	座間入谷	キャンプ座間	管外	小計
火災	5	1	1		2	2				1	3		1					1	1				18
自然災害	1			1						1													3
水難											1						1						2
交通事故	65	18	16	53	29	26		21	16	16	7	6	12	16	15	3	14	16	4	2	1	18	374
労働災害	6	6	5	4	2			1	3	2		1		6	1		1	2	2			1	43
運動競技	1	1	0	3	1	2		2	1	1				4	2		2	1			7		28
一般負傷	159	41	31	93	102	52	5	43	84	48	15	12	37	18	35	9	42	38	15	3	18	51	951
加害	8	1	0	3	6	1		2	2	3	1	2	1	0		1	2	5		1	1	4	44
自損行為	23	5	4	4	6	4		4	4	3	4	2		4	1	1	2	2		1	3	5	82
急病	679	152	195	466	347	254	20	227	314	198	106	61	175	103	166	59	174	217	66	1	77	181	4,238
その他	転院搬送	102	1			357	13		9	7	7			11	5							14	526
	医師搬送																						
	資器材輸送																						
	その他	10	1	2	10	7	2		1	8	7	1	1	3	2	3	1	3	2	3		3	70
合計	1,059	227	254	637	859	356	25	310	439	287	138	85	240	158	223	74	241	284	91	8	107	277	6,379

時間別出動状況調

令和3年中

事故種別 時間別	火 災	自 然 災 害	水 難	交 通 事 故	労 働 災 害	運 動 競 技	一 般 負 傷	加 害	自 損 行 為	急 病	そ の 他				小 計
											転 院 搬 送	医 師 搬 送	資 器 材 輸 送	そ の 他	
0～2				9	2		35	5	6	235	9			5	306
2～4	3			4			20	5	2	183	5			4	226
4～6	1			6	1		34	2	1	195	10			4	254
6～8				33	4		65	2	6	312	13			3	438
8～10	1		1	47	7	1	105		7	482	38			4	693
10～12	3			45	4	6	100	1	4	449	98			10	720
12～14	4	1		29	11	3	125	3	15	445	113			10	759
14～16	2	1		43	3	5	126	1	11	437	75			5	709
16～18	1			67	7	3	103	3	8	444	87			6	729
18～20	1			55	3	4	101	5	9	400	44			5	627
20～22	2		1	22		6	84	9	8	351	23			8	514
22～24		1		14	1		53	8	5	305	11			6	404
合計	18	3	2	374	43	28	951	44	82	4,238	526			70	6,379

時間別搬送人員調

令和3年中

事故種別 時間別	火 災	自 然 災 害	水 難	交 通 事 故	労 働 災 害	運 動 競 技	一 般 負 傷	加 害	自 損 行 為	急 病	そ の 他				小 計
											転 院 搬 送	医 師 搬 送	資 器 材 輸 送	そ の 他	
0～2				7	2		31	3	4	210	9				266
2～4				6			18	4	2	166	5				201
4～6				5	1		31	3	1	177	10				228
6～8				31	4		63	2	2	293	13				408
8～10	1			44	7	1	102		4	444	38				641
10～12	1			41	4	6	95	1	2	412	98				660
12～14	3	1		27	11	3	121	3	9	399	113				690
14～16		1		42	3	5	123	1	6	400	75				656
16～18				70	7	3	96	3	7	407	87				680
18～20				54	3	4	88	3	6	351	44				553
20～22				19		5	75	7	6	312	23				447
22～24		1		12	1		47	4	4	267	11				347
合計	5	3		358	43	27	890	34	53	3,838	526				5,777

救急隊員が行った応急処置に関する調

令和3年中

事故種別	応急処置 処置対象人員	止血	固定	被覆	保温	人工呼吸	酸素吸入	※1 気道確保					その他の 応急処置	※2 在宅療法継続				
								用手	1	2	3	4		1	2	3		
急病	3,838	6	12	23	1	14	792	208	147			17	44	3,836	249	5	42	208
交通事故	356		113	77			6	3	2			1		356	3			3
一般負傷	890	19	89	267	1		43	14	10				4	888	22	1	4	18
その他	689	3	26	48			141	17	12			1	4	679	16		1	15
計	5,773	28	240	415	2	14	982	242	171			19	52	5,759	290	6	47	244

※ 1 気道確保

- 気道確保用手 : 用手による気道確保並びに口腔内の清拭及び吸引（経口エアウェイを含む）
- 気道確保 1 : 経鼻エアウェイを使用しての気道確保
- 気道確保 2 : 喉頭鏡・鉗子等による異物除去
- 気道確保 3 : ラリングアルマスク等を使用しての気道確保
- 気道確保 4 : 気管挿管処置を実施しての気道確保

※ 2 在宅療法継続

- 在宅療法 A : 在宅中心静脈栄養管理・在宅化学療法等により点滴処置が施されているもの。
- 在宅療法 B : 気管切開孔又は気管瘻・人工肛門等の外瘻処置が施されているもの。
- 在宅療法 C : A・B以外の処置が施されているもの。

令和3年中

事故種別	応急処置	心マッサージ		心肺蘇生		ショックパンプによる血圧保持	除細動	薬剤投与	静脈路確保 (輸液)	血圧測定	聴診器による心音呼吸音の聴取	血中酸素飽和度の測定	心電図		合計
		自動		自動									伝送		
急病				96	9		11	50	95	3,644	2,749	3,745	1,703		17,357
交通事故				1						351	200	352	24		1,485
一般負傷				6	1			3	3	826	406	864	117		3,567
その他				7	3			4	4	655	283	679	143		2,704
計				110	13		11	57	102	5,476	3,638	5,640	1,987		25,113

収容時間に関する調

令和3年中

事故種別	搬送人員	覚知から医療機関等に収容するまでに要した時間区分別搬送人員					
		10分未満	10分～19分	20分～29分	30分～59分	60分～119分	120分以上
急病	3,838		3	148	2,966	691	30
交通事故	358			9	289	60	
一般負傷	890			29	679	182	
その他	691		3	171	441	71	5
合計	5,777		6	357	4,375	1,004	35

傷病者年齢区分調

令和3年中

区分	小計	火災	自然災害	水難事故	交通事故	労働災害	運動競技	一般負傷	加害	自損行為	急病	その他
新生児	24							1			1	22
乳幼児	253				11			88			146	8
少年	191	1			38		16	43	3	3	79	8
成年	1,990	4			220	35	11	164	22	44	1,324	166
高齢者	3,319		3		89	8		594	9	6	2,288	322
合計	5,777	5			358	43	27	890	34	53	3,838	526

※ 新生児…生後28日以内 乳幼児…生後29日～6歳 少年…7歳～17歳
 成年…18歳～64歳 高齢者…65歳以上

自動体外式除細動器(AED)設置場所一覧

令和4年4月1日現在

No.	名 称	住 所	電話番号
1	市役所2階健康部健康づくり課	緑ケ丘 1-1-1	046-255-1444
2	サニープレイス座間総合福祉センター	緑ケ丘 1-2-1	046-266-1294
3	市民健康センター	緑ケ丘 1-1-3	046-251-6822
4	ハーモニーホール座間	緑ケ丘 1-1-2	046-255-1100
5	スカイアリーナ座間	相武台 1-47-1	046-255-0077
6	市 公 民 館	入谷西 2-53-34	046-255-3131
7	北地区文化センター	相模が丘 5-30-4	042-747-3361
8	東地区文化センター	東 原 3-1-1	046-253-0781
9	青少年センター	立野台 1-1-4	046-253-8411
10	図 書 館	入谷東 1-3-1	046-255-1211
11	座間小学校	座間 2-3133	046-251-0009
12	栗原小学校	栗原中央 6-8-1	046-251-0074
13	相模野小学校	広野台 1-41-1	046-251-0625
14	相武台東小学校	栗原 1302	046-251-6446
15	ひばりが丘小学校	ひばりが丘 4-4-1	046-252-1124
16	東原小学校	東 原 2-6-1	046-253-3145
17	相模が丘小学校	相模が丘 3-1-1	046-254-8202
18	立野台小学校	立野台 1-1-3	046-254-8100
19	入谷小学校	入谷西 5-8-1	046-253-7211
20	旭小学校	ひばりが丘 5-43-1	046-253-2255
21	中原小学校	西栗原 2-16-1	046-251-3882
22	座間中学校	緑ケ丘 4-6-10	046-251-0135
23	西 中 学 校	座間 2-1230	046-251-2277
24	東 中 学 校	ひばりが丘 5-57-1	046-253-3357
25	栗原中学校	栗原中央 6-4-1	046-254-9977
26	相模中学校	相模が丘 6-35-1	046-253-2183
27	南 中 学 校	南栗原 3-8-1	046-256-0700
28	立野台コミュニティセンター	立野台 3-14-12	046-255-0815
29	新田宿・四ツ谷コミュニティセンター	四 ツ 谷 1026	046-257-4871
30	小松原コミュニティセンター	小松原 1-45-14	046-257-9640
31	東原コミュニティセンター	東 原 4-13-13	046-255-9770
32	相模が丘コミュニティセンター	相模が丘 3-38-1	046-258-3000
33	相武台コミュニティセンター	相武台 3-20-18	046-258-3001
34	ひばりが丘コミュニティセンター	ひばりが丘 1-49-1	046-257-7698
35	栗原コミュニティセンター	栗原中央 3-29-17	046-257-7210
36	市 民 球 場	相模が丘 6-36-24	046-255-3002
37	消 防 署 本 署	相武台 1-48-1	046-256-2211
38	消 防 署 東 分 署	東 原 2-7-11	046-256-2400
39	消 防 署 北 分 署	相模が丘 4-2-48	046-253-2166
40	生きがいセンター	小松原 1-45-21	046-251-8300
41	新田宿グラウンド	新田宿 2178	046-252-2333
42	ひまわり公園テニスコート	入谷東 1-6-3	046-256-1385
43	栗原遊水池テニスコート	栗原 1702-3	046-256-7021
44	座間児童館	入谷東 4-44-3	046-252-0621
45	鳩川児童館	座間 1-1922	046-255-5738
46	ひばりが丘南児童館	ひばりが丘 3-56-1	046-256-0236
47	相模野児童館	広野台 1-46-29	046-256-2419
48	水道料金お客様センター	緑ケ丘 1-3-1	046-266-5520